



Державна служба статистики України
Головне управління статистики у Луганській області

Індекс споживчих цін у Луганській області¹ у січні 2022 року

101,2%

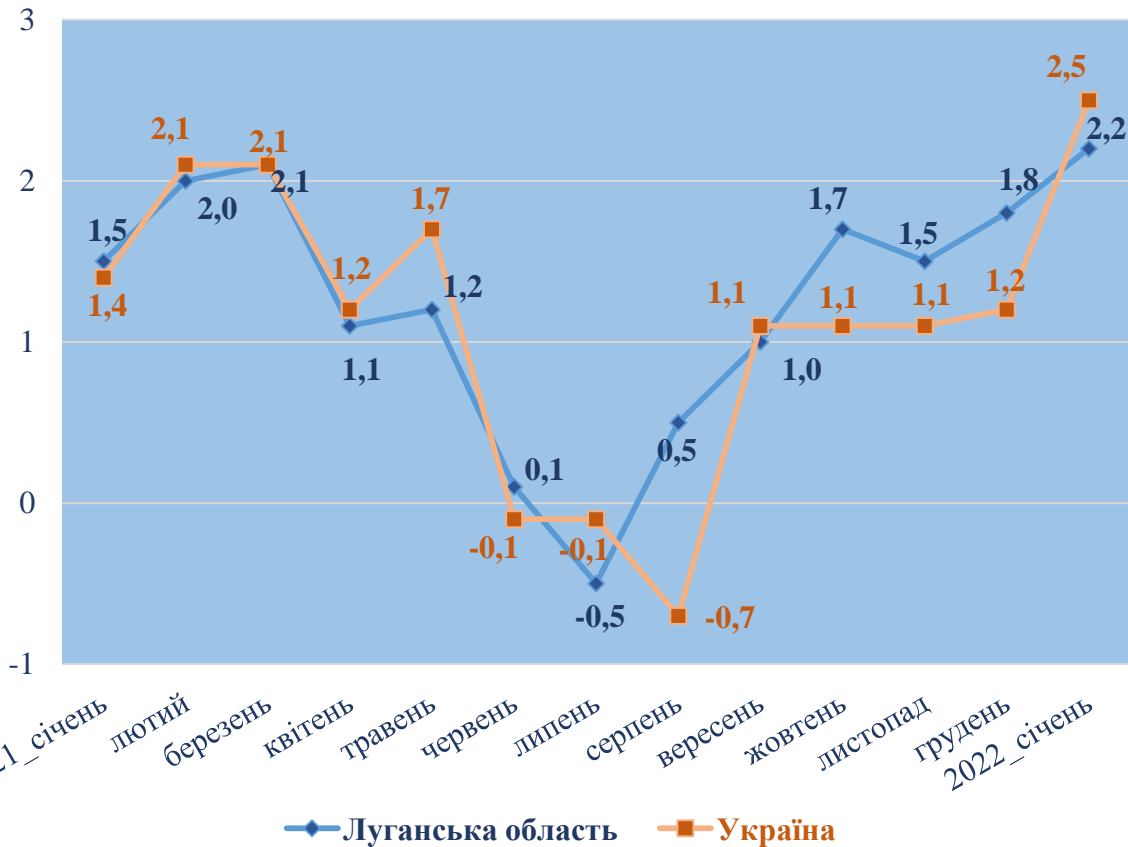
¹ Без урахування частини тимчасово окупованої території у Луганській області.



Державна служба статистики України

Головне управління статистики у Луганській області

Зміни споживчих цін на продукти харчування та безалкогольні напої у 2021–2022 роках (у % до попереднього місяця)



Зростання цін у січні 2022 року (у % до попереднього місяця)

- | | | | |
|---------|------------------------|--------|-----------------------------|
| ▲ 16,1% | - овочі | ▲ 1,4% | - сир і м'який сир (творог) |
| ▲ 3,2% | - хліб | ▲ 1,2% | - макаронні вироби |
| ▲ 3,1% | - яйця | ▲ 1,1% | - м'ясо та м'ясопродукти |
| ▲ 2,8% | - молоко | ▲ 0,8% | - риба та продукти з риби |
| ▲ 1,9% | - хліб і хлібопродукти | ▲ 0,3% | - фрукти |
| ▲ 1,5% | - масло | ▲ 0,3% | - безалкогольні напої |

Зниження цін у січні 2022 року (у % до попереднього місяця)

- | | | | |
|---------|---------|---------|--------------------|
| ▼ -3,5% | - цукор | ▼ -1,6% | - олія соняшникова |
|---------|---------|---------|--------------------|



Державна служба статистики України
Головне управління статистики у Луганській області

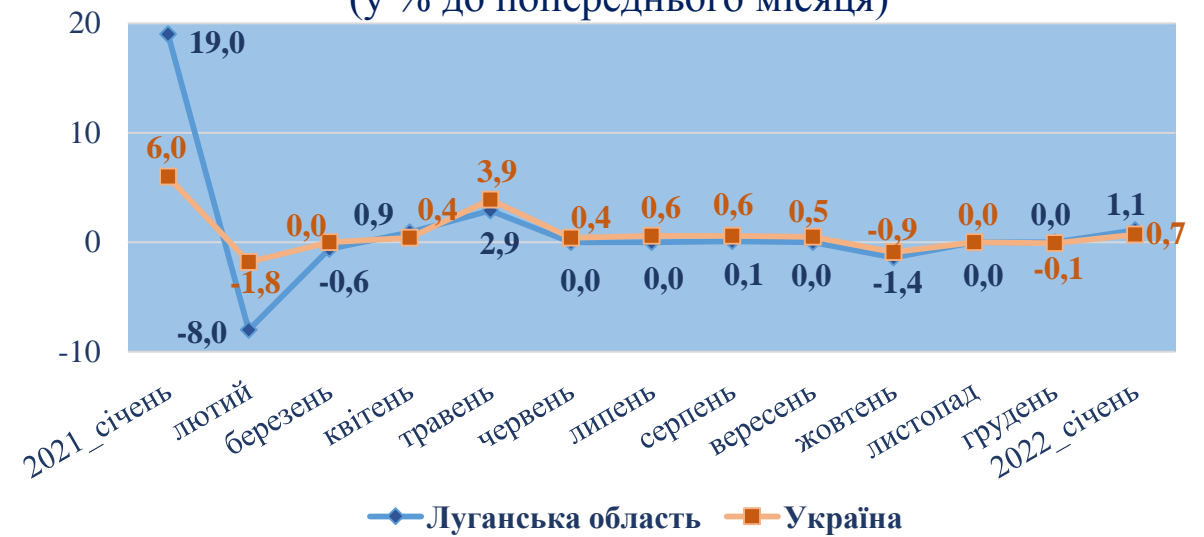
**Зміни споживчих цін на одяг і взуття
у 2021–2022 роках**
(у % до попереднього місяця)



**Зниження цін
у січні 2022 року**
(у % до попереднього місяця)

- ▼ -9,3% - взуття
- ▼ -7,6% - одяг

**Зміни споживчих цін на житло, воду,
електроенергію, газ та інші види палива
у 2021–2022 роках**
(у % до попереднього місяця)



Зростання цін у січні 2022 року
(у % до попереднього місяця)

- ▲ 14,0% - водопостачання
- ▲ 13,0% - послуги з управління багатоквартирними будинками
- ▲ 10,1% - каналізація
- ▲ 0,1% - природний газ

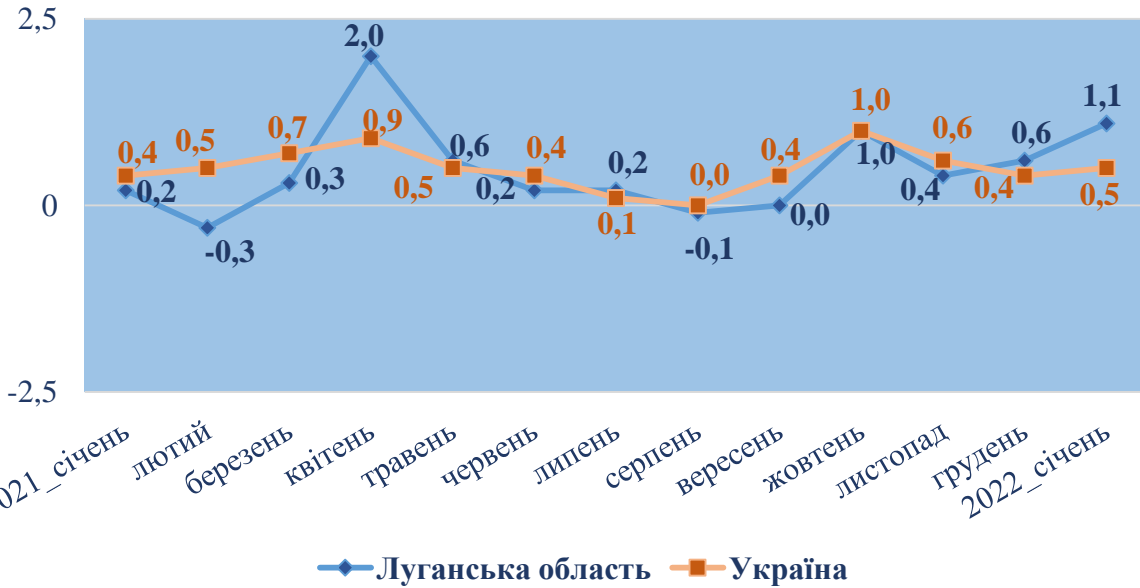
**Зниження цін
у січні 2022 року**
(у % до попереднього місяця)

- ▼ -0,1% - утримання та ремонт житла



Державна служба статистики України
Головне управління статистики у Луганській області

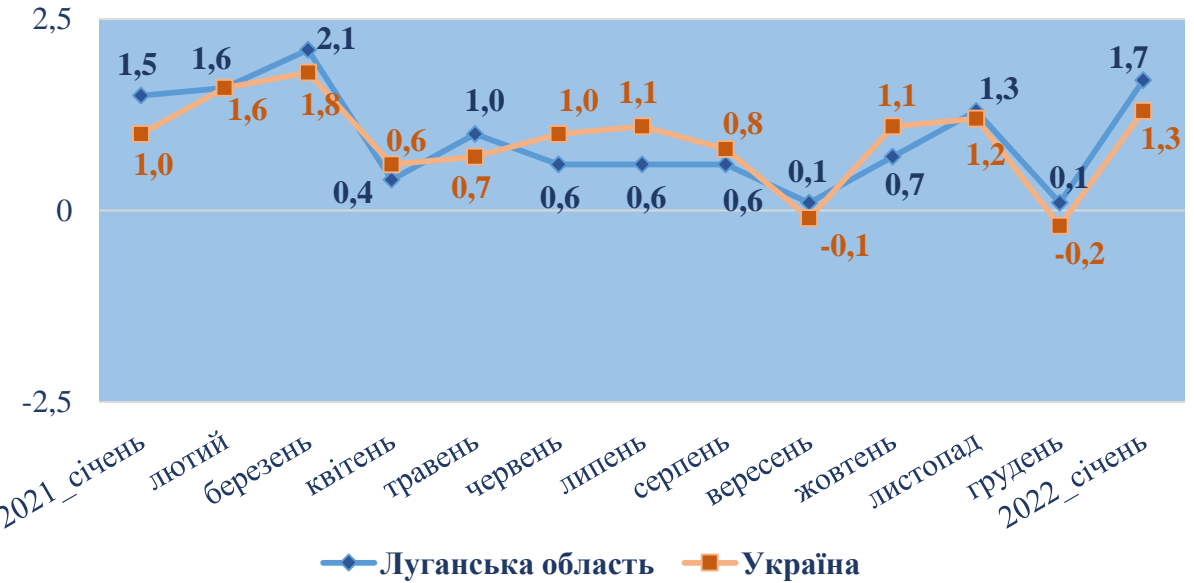
**Зміни споживчих цін на охорону здоров'я
у 2021–2022 роках**
(у % до попереднього місяця)



Зростання цін у січні 2022 року
(у % до попереднього місяця)

- ▲ 4,2% - амбулаторні послуги
- ▲ 0,4% - фармацевтична продукція, медичні товари та обладнання

**Зміни споживчих цін на транспорт
у 2021–2022 роках**
(у % до попереднього місяця)



Зростання цін у січні 2022 року
(у % до попереднього місяця)

- ▲ 3,8% - залізничний пасажирський транспорт
- ▲ 3,4% - паливо та мастила
- ▲ 1,6% - автодорожній пасажирський транспорт