



Державна служба статистики України
Головне управління статистики у Луганській області

Індекс споживчих цін у Луганській області¹ у листопаді 2021 року

101,0%

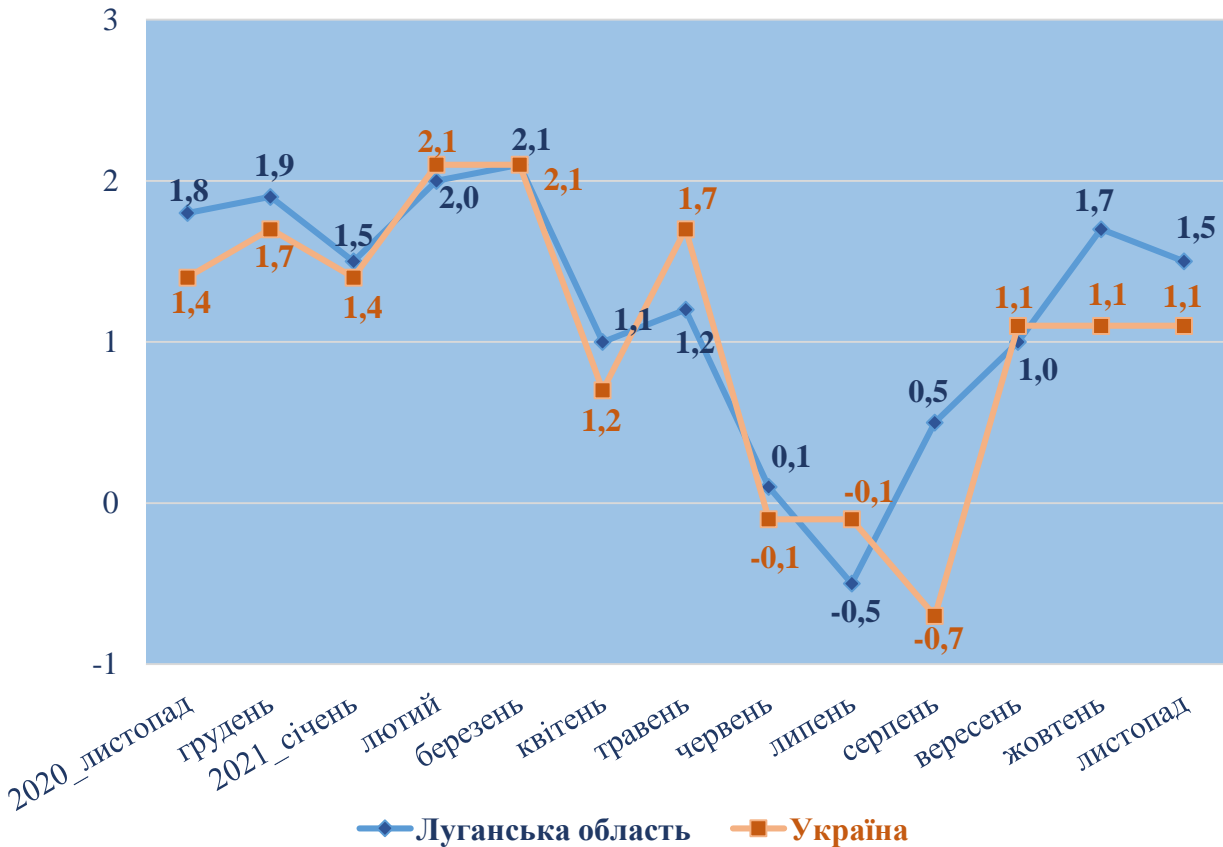
¹ Без урахування частини тимчасово окупованої території у Луганській області.



Державна служба статистики України
Головне управління статистики у Луганській області

Зміни споживчих цін на продукти харчування та безалкогольні напої у 2020–2021 роках

(у % до попереднього місяця)



Зростання цін у листопаді 2021 року

(у % до попереднього місяця)

- | | | | |
|--------|------------------------|--------|-----------------------------------|
| ▲ 7,3% | - овочі | ▲ 1,6% | - масло |
| ▲ 6,2% | - молоко | ▲ 1,5% | - сир і м'який сир (творог) |
| ▲ 4,4% | - хліб | ▲ 1,4% | - риба та продукти з риби |
| ▲ 3,4% | - хліб і хлібопродукти | ▲ 0,8% | - цукор;
- безалкогольні напої |
| ▲ 2,0% | - макаронні вироби | ▲ 0,4% | - м'ясо та м'ясопродукти |

Зниження цін у листопаді 2021 року

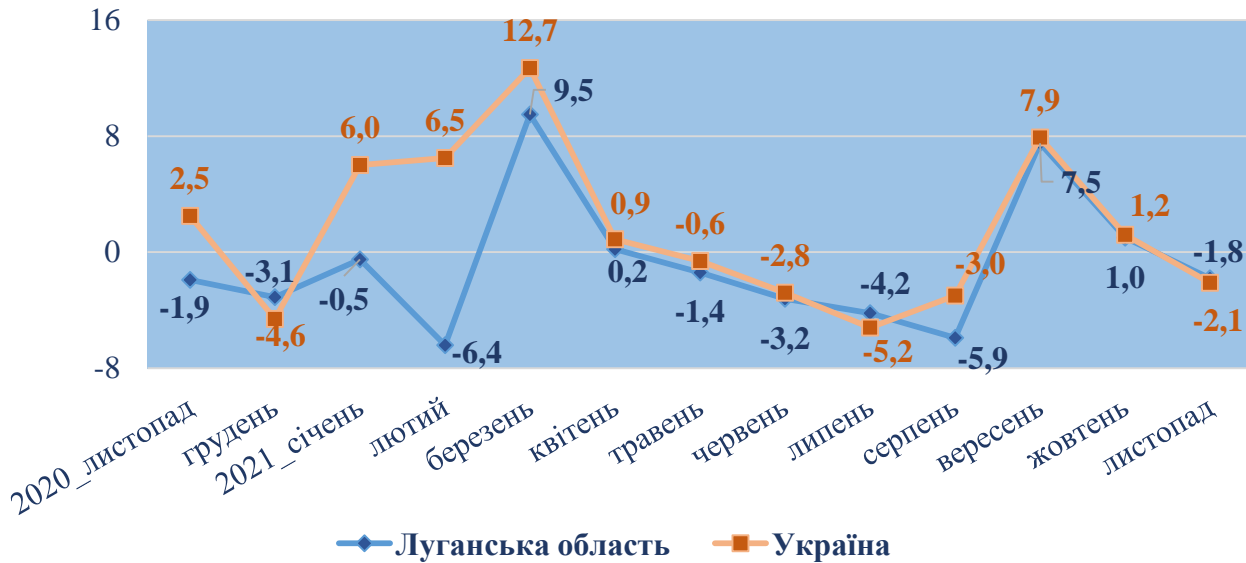
(у % до попереднього місяця)

- | | | | |
|---------|--------------------|---------|--------|
| ▼ -3,0% | - фрукти | ▼ -1,0% | - яйця |
| ▼ -1,8% | - олія соняшникова | | |



Державна служба статистики України
Головне управління статистики у Луганській області

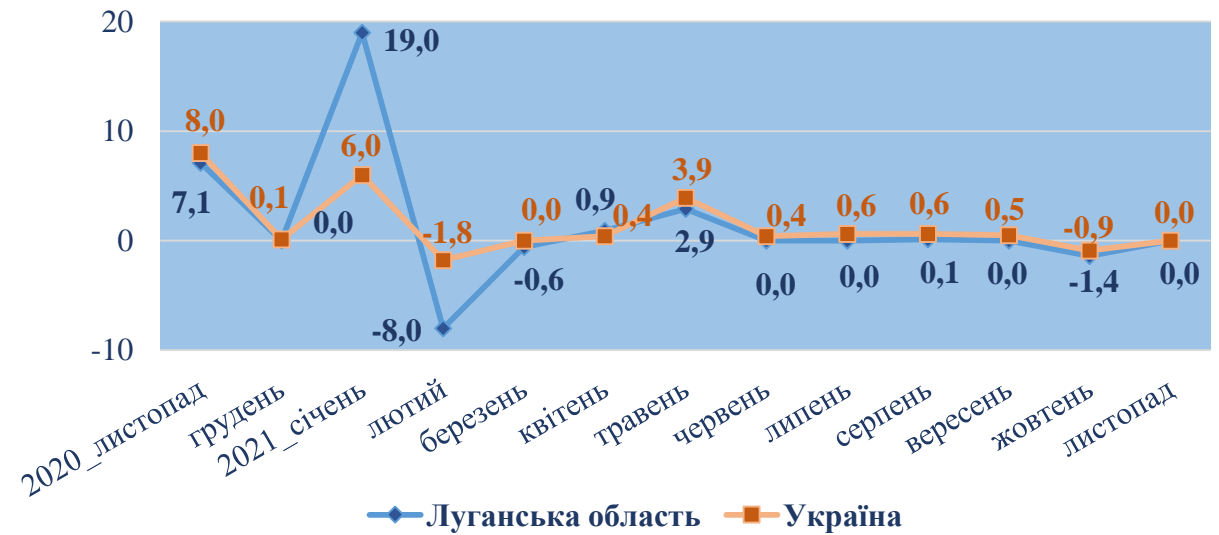
**Зміни споживчих цін на одяг і взуття
у 2020–2021 роках**
(у % до попереднього місяця)



**Зниження цін
у листопаді 2021 року**
(у % до попереднього місяця)

▼ -2,0% - взуття ▼ -1,6% - одяг

**Зміни споживчих цін на житло, воду,
електроенергію, газ та інші види палива
у 2020–2021 роках**
(у % до попереднього місяця)



**Зростання цін
у листопаді 2021 року**
(у % до попереднього місяця)

▲ 1,2% - утримання та ремонт житла



Державна служба статистики України Головне управління статистики у Луганській області

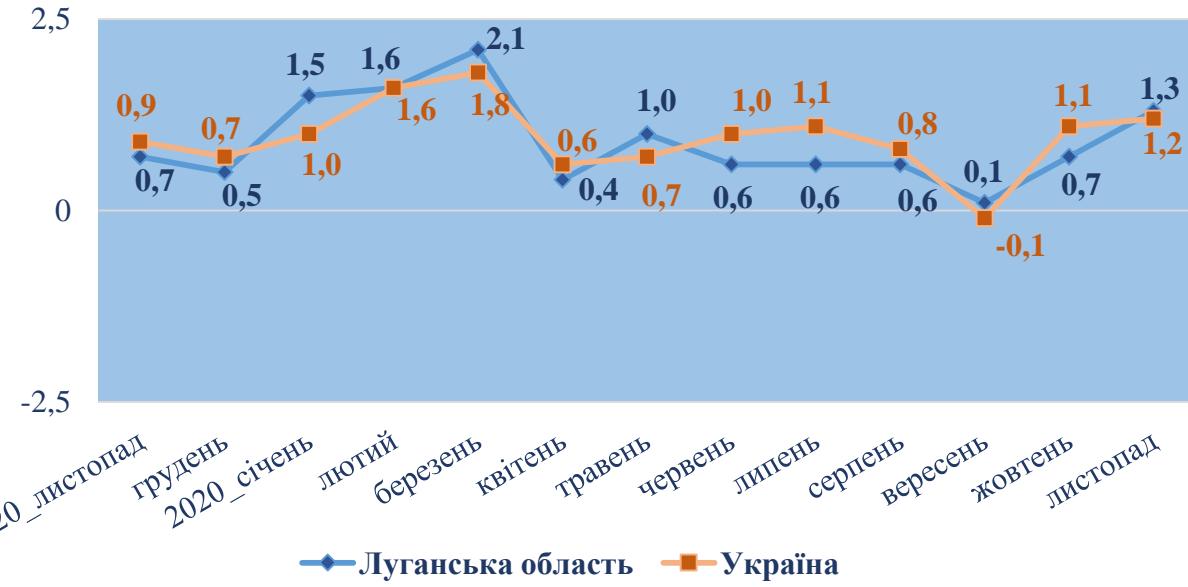
Зміни споживчих цін на охорону здоров'я у 2020–2021 роках (у % до попереднього місяця)



Зростання цін у листопаді 2021 року (у % до попереднього місяця)

▲ 0,5% - фармацевтична продукція, медичні товари та обладнання

Зміни споживчих цін на транспорт у 2020–2021 роках (у % до попереднього місяця)



Зростання цін у листопаді 2021 року (у % до попереднього місяця)

▲ 2,2% - паливо та мастила
▲ 2,1% - автодорожній пасажирський транспорт
▲ 1,0% - залізничний пасажирський транспорт