



Державна служба статистики України
Головне управління статистики у Луганській області

Індекс споживчих цін у Луганській області¹ у вересні 2021 року

101,1%

¹ Без урахування частини тимчасово окупованої території у Луганській області.

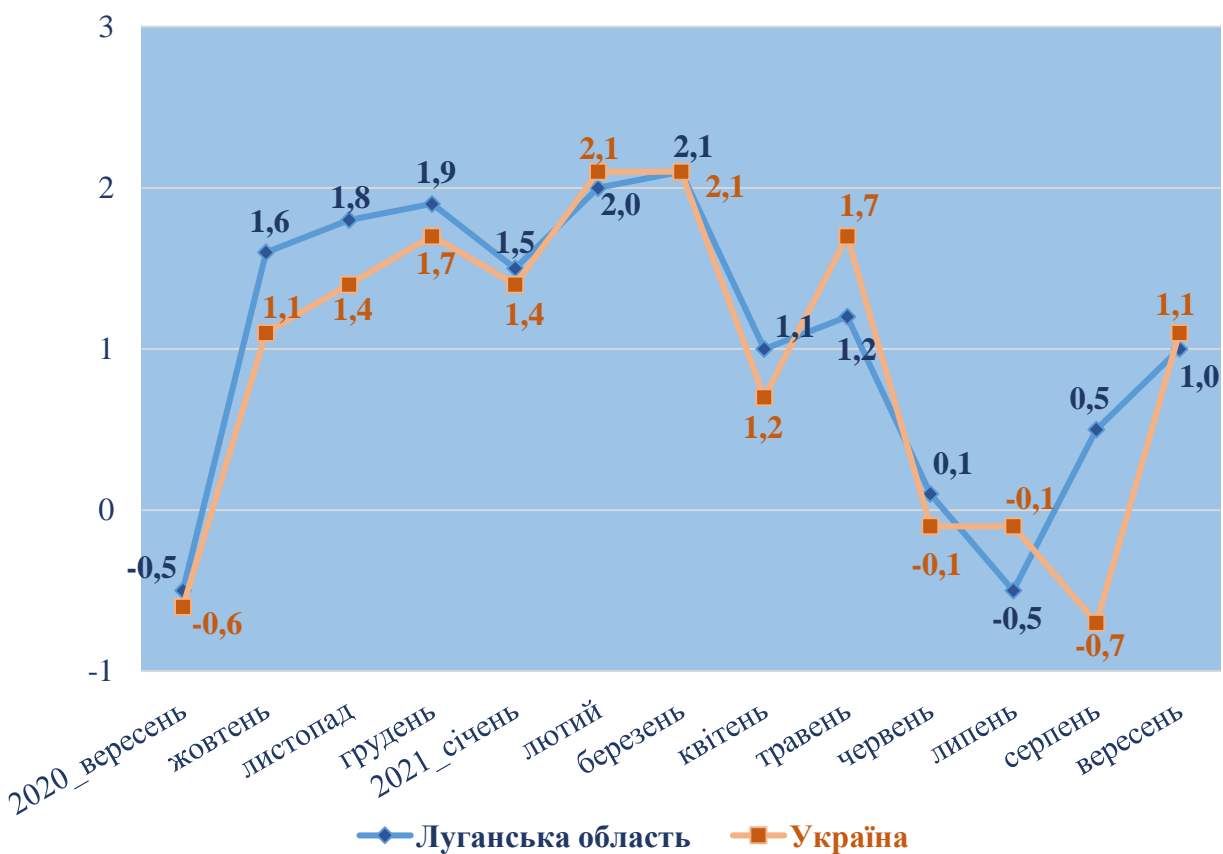


Державна служба статистики України

Головне управління статистики у Луганській області

Зміни споживчих цін на продукти харчування та безалкогольні напої у 2020–2021 роках

(у % до попереднього місяця)



Зростання цін у вересні 2021 року

(у % до попереднього місяця)

- | | | | |
|---------|--------------------------|--------|-----------------------------|
| ▲ 13,9% | - яйця | ▲ 1,1% | - сир і м'який сир (творог) |
| ▲ 3,7% | - молоко | ▲ 1,0% | - хліб і хлібопродукти; |
| ▲ 2,0% | - м'ясо та м'ясопродукти | ▲ 1,0% | - масло |
| ▲ 1,5% | - цукор | ▲ 0,8% | - риба та продукти з риби |
| ▲ 1,2% | - хліб | ▲ 0,4% | - макаронні вироби |
| | | ▲ 0,3% | - безалкогольні напої |

Зниження цін у вересні 2021 року

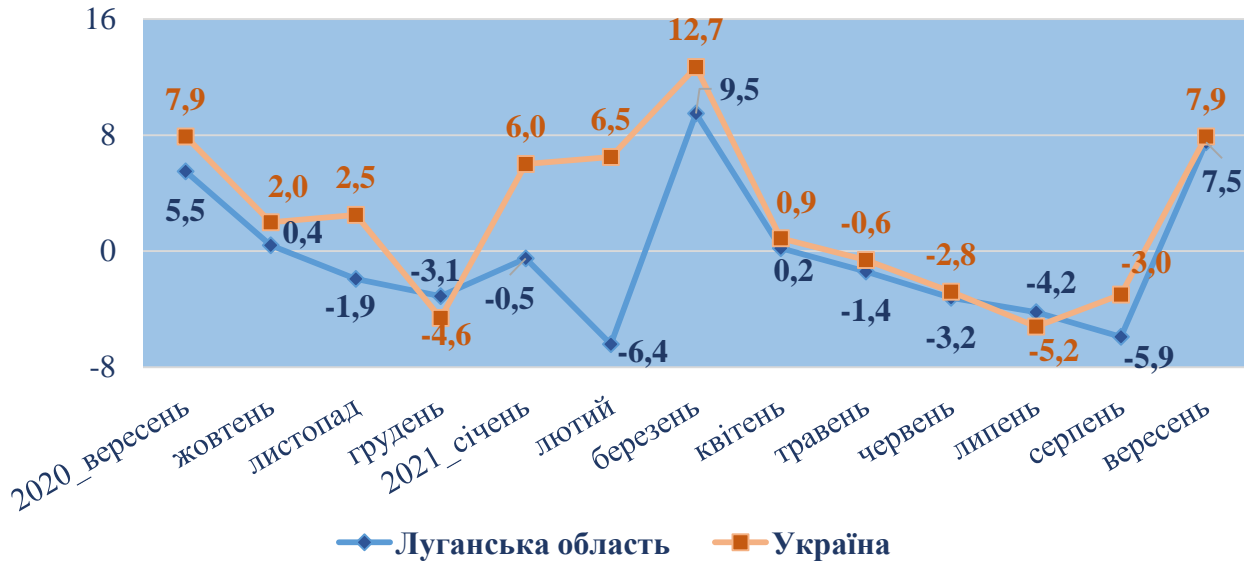
(у % до попереднього місяця)

- | | | | |
|---------|--------------------|---------|---------|
| ▼ -3,6% | - фрукти | ▼ -1,5% | - овочі |
| ▼ -2,4% | - олія соняшникова | | |



Державна служба статистики України
Головне управління статистики у Луганській області

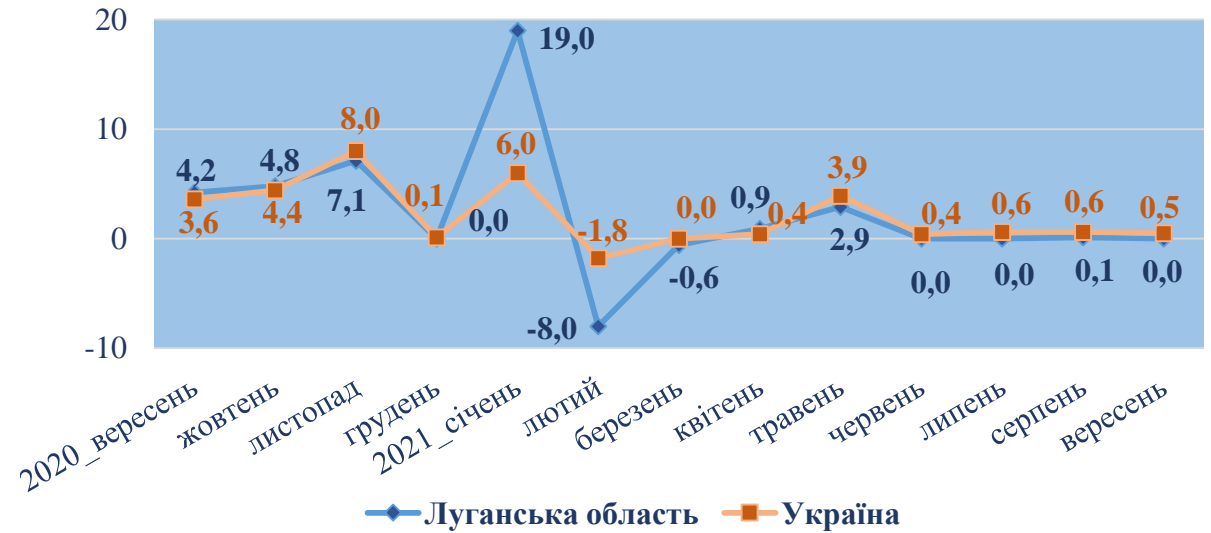
**Зміни споживчих цін на одяг і взуття
у 2020–2021 роках**
(у % до попереднього місяця)



**Зростання цін
у вересні 2021 року**
(у % до попереднього місяця)

▲ 10,6% - взуття ▲ 5,2% - одяг

**Зміни споживчих цін на житло, воду,
електроенергію, газ та інші види палива
у 2020–2021 роках**
(у % до попереднього місяця)



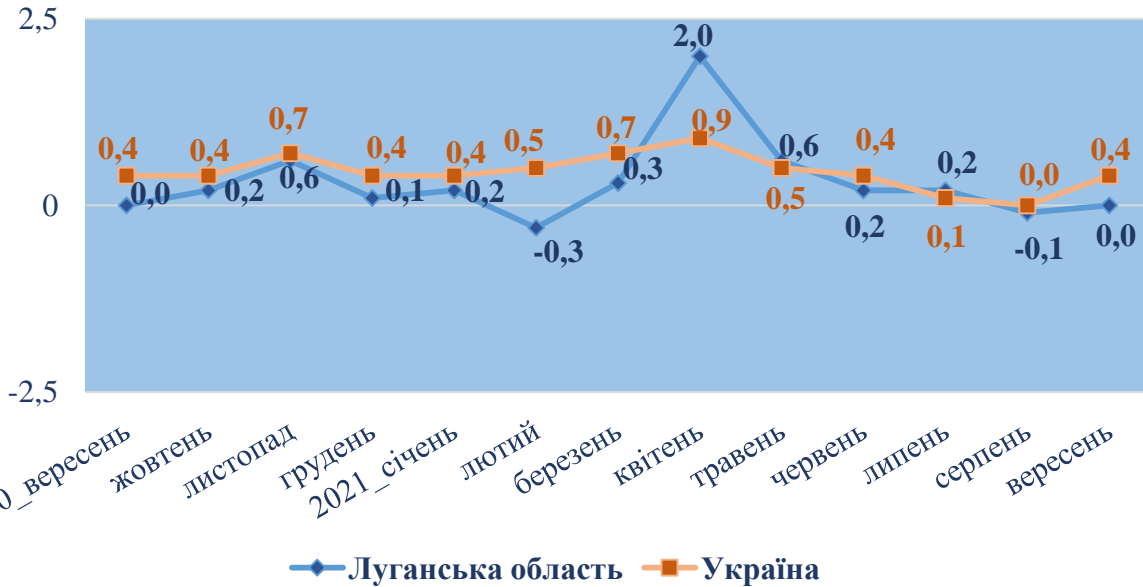
**Зростання цін
у вересні 2021 року**
(у % до попереднього місяця)

▲ 1,5% - утримання та ремонт житла

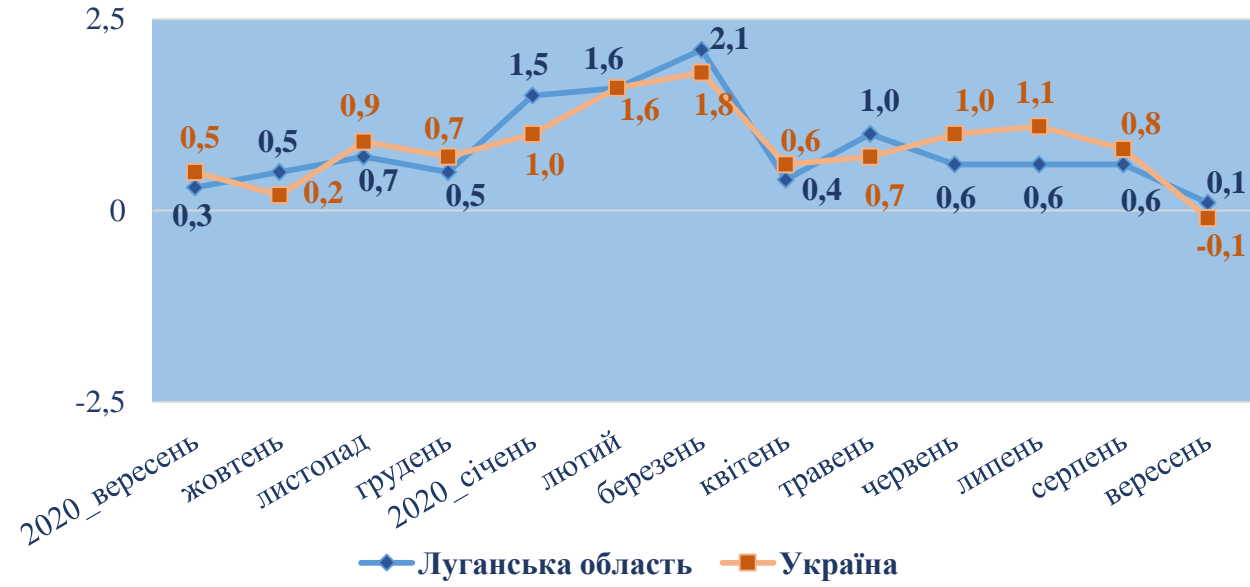


Державна служба статистики України Головне управління статистики у Луганській області

Зміни споживчих цін на охорону здоров'я у 2020–2021 роках (у % до попереднього місяця)



Зміни споживчих цін на транспорт у 2020–2021 роках (у % до попереднього місяця)



**Зростання цін
у вересні 2021 року
(у % до попереднього місяця)**

- ▲ 0,4% - паливо та мастила;
- автодорожній
пасажирський транспорт

**Зниження цін
у вересні 2021 року
(у % до попереднього місяця)**

- ▼ -1,4% - залізничний пасажирський
транспорт