



Державна служба статистики України  
Головне управління статистики у Луганській області

# Індекс споживчих цін у Луганській області<sup>1</sup> у лютому 2021 року

**100,2%**

<sup>1</sup> Без урахування частини тимчасово окупованої території у Луганській області.

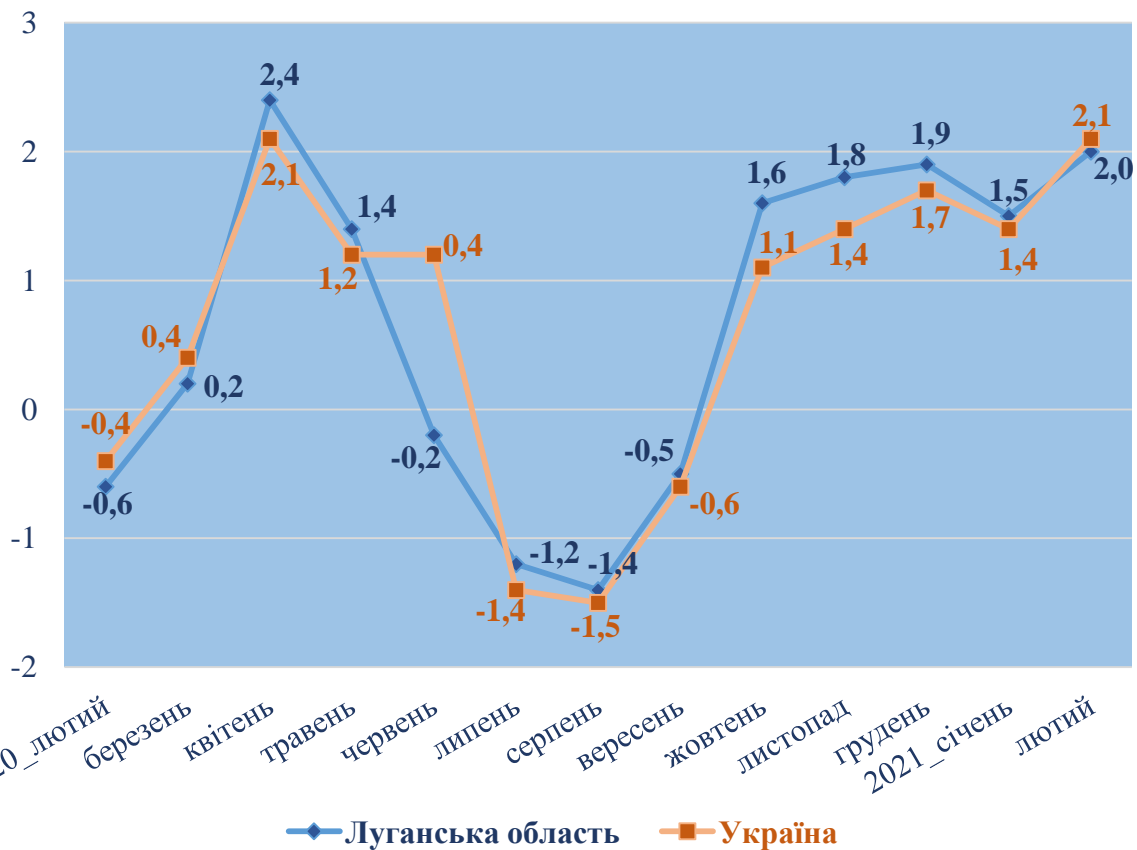


# Державна служба статистики України

## Головне управління статистики у Луганській області

### Зміни споживчих цін на продукти харчування та безалкогольні напої у 2020–2021 роках

(у % до попереднього місяця)



### Зростання цін у лютому 2021 року

(у % до попереднього місяця)

- ▲ 6,9% - олія соняшникова
- ▲ 5,6% - овочі; цукор
- ▲ 4,8% - хліб
- ▲ 3,4% - хліб і хлібопродукти
- ▲ 2,1% - молоко
- ▲ 1,9% - фрукти
- ▲ 1,7% - м'ясо та м'ясопродукти
- ▲ 1,4% - макаронні вироби
- ▲ 1,0% - риба та продукти з риби
- ▲ 0,8% - сир і м'який сир (творог)
- ▲ 0,6% - масло

### Зниження цін у лютому 2020 року

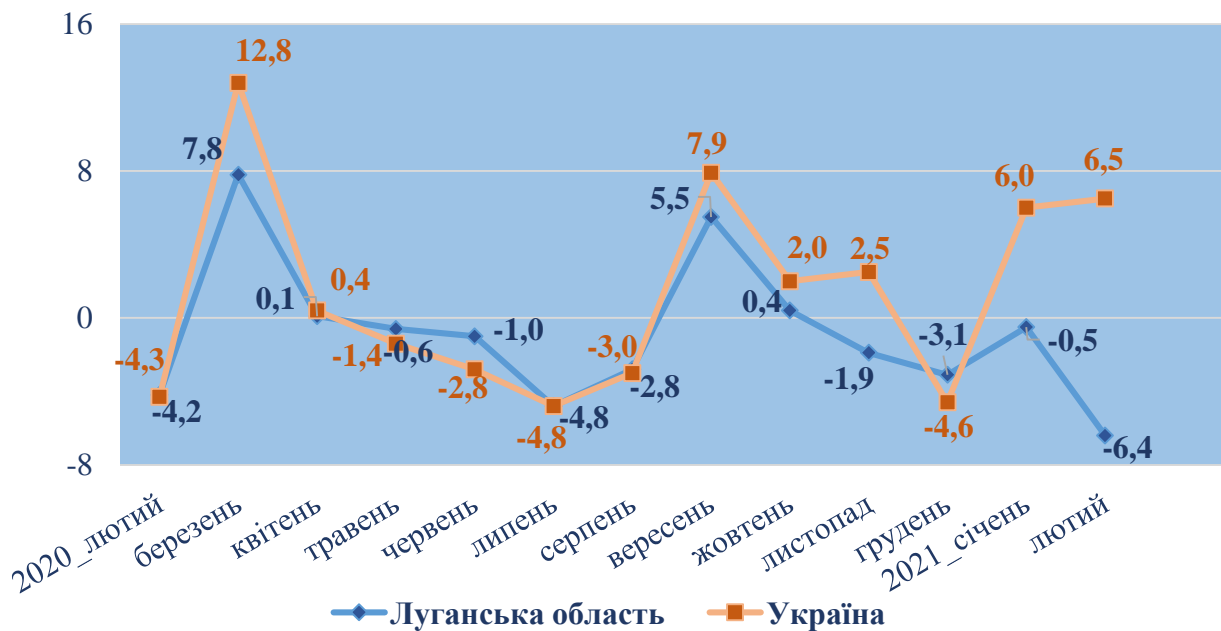
(у % до попереднього місяця)

- ▼ -3,5% - яйця



# Державна служба статистики України Головне управління статистики у Луганській області

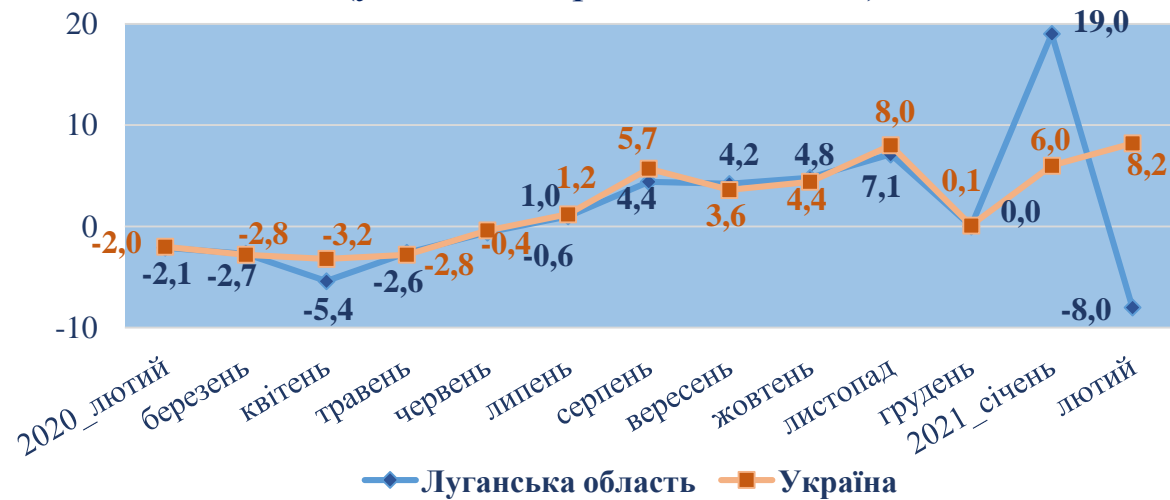
## Зміни споживчих цін на одяг і взуття у 2020–2021 роках (у % до попереднього місяця)



### Зниження цін у лютому 2021 року (у % до попереднього місяця)

▼ -6,7% - одяг      ▼ -6,2% - взуття

## Зміни споживчих цін на житло, воду, електроенергію, газ та інші види палива у 2020–2021 роках (у % до попереднього місяця)



### Зростання цін

### у лютому 2021 року (у % до попереднього місяця)

▲ 0,7% - утримання та ремонт житла      ▼ -24,0% - природний газ  
▼ -2,7% - гаряча вода, опалення



# Державна служба статистики України

## Головне управління статистики у Луганській області

### Зміни споживчих цін на охорону здоров'я у 2020–2021 роках

(у % до попереднього місяця)



**Зростання цін**

**Зниження цін**

у лютому 2021 року

(у % до попереднього місяця)

- ▲ 0,7% - амбулаторні послуги
- ▼ -0,6% - фармацевтична продукція, медичні товари та обладнання

### Зміни споживчих цін на транспорт у 2020–2021 роках

(у % до попереднього місяця)



**Зростання цін у лютому 2021 року**

(у % до попереднього місяця)

- ▲ 6,2% - паливо та мастила
- ▲ 2,4% - залізничний пасажирський транспорт
- ▲ 0,8% - автодорожній пасажирський транспорт