



Державна служба статистики України
Головне управління статистики у Луганській області



Індекс споживчих цін у Луганській області¹

березень

2020

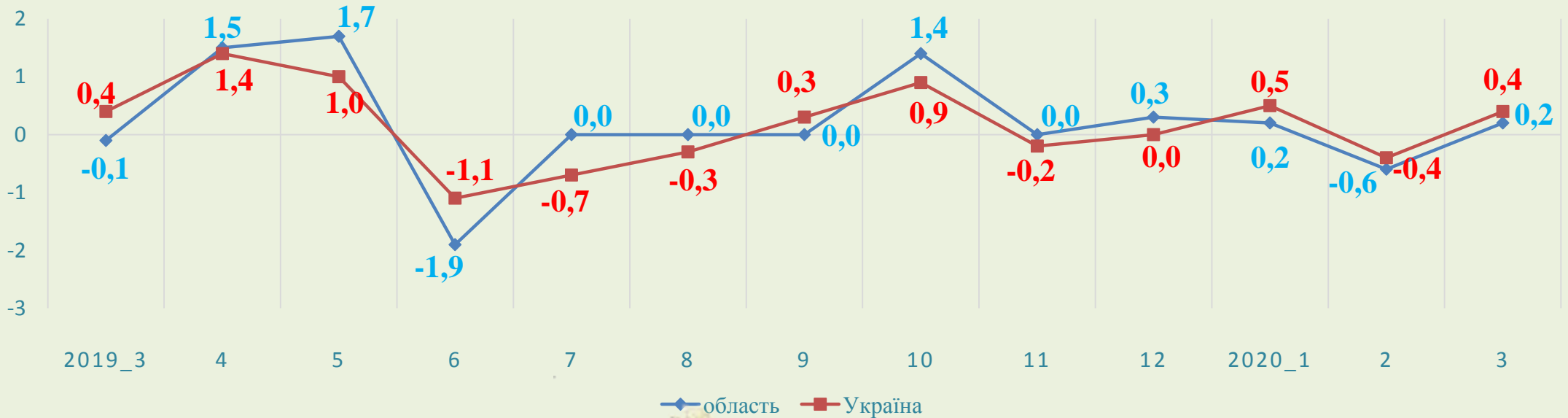
100,6%



¹ Без урахування частини тимчасово окупованої території у Луганській області.



Зміни споживчих цін на продукти харчування та безалкогольні напої у 2019-2020 роках (у % до попереднього місяця)



Зниження цін у березні 2020 року (у % до попереднього місяця)

- ▼ -13,3% - яйця
- ▼ -0,5% - олія соняшникова
- ▼ -0,1% - риба та продукти з риби
- ▼ -0,1% - м'ясо та м'ясопродукти

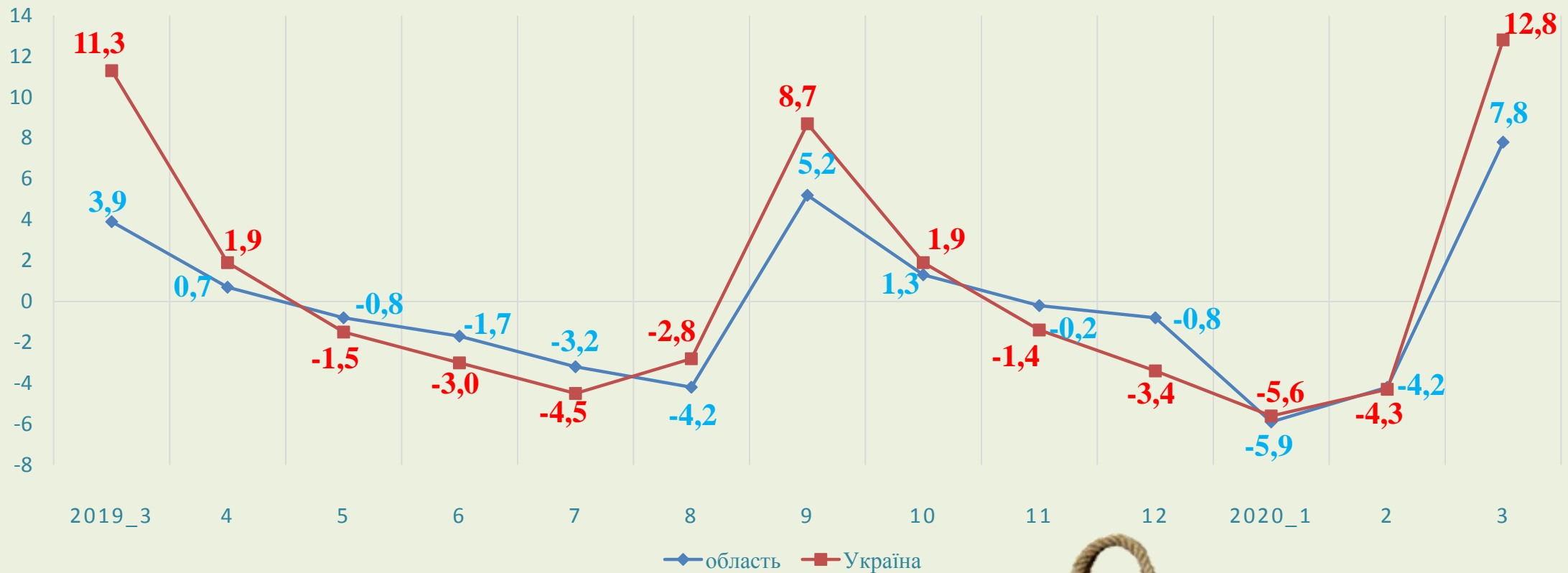


Зростання цін у березні 2020 року (у % до попереднього місяця)

- ▲ 2,2% - фрукти
- ▲ 1,4% - овочі
- ▲ 1,0% - цукор
- ▲ 0,6% - сир і м'який сир (творог)



Зміни споживчих цін на одяг і взуття у 2019-2020 роках (у % до попереднього місяця)



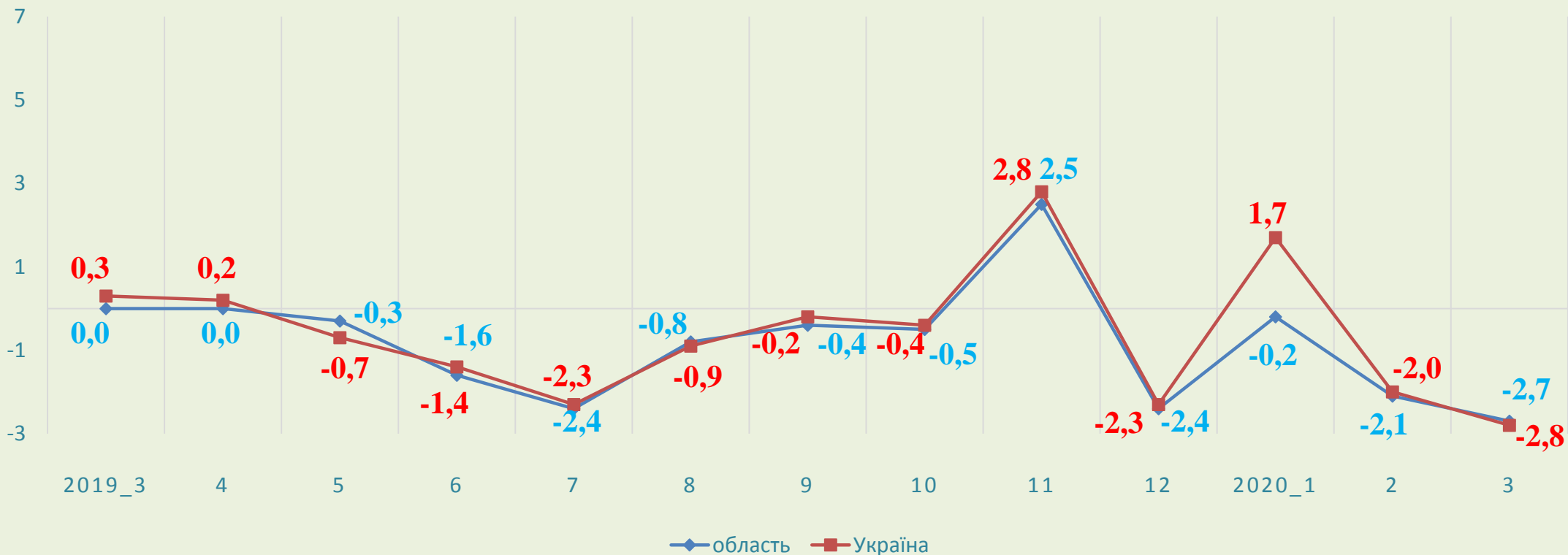
Зростання цін у березні 2020 року (у % до попереднього місяця)

- ▲ 11,6% - взуття
- ▲ 4,9% - одяг





Зміни споживчих цін на житло, воду, електроенергію, газ та інші види палива у 2019-2020 роках (у % до попереднього місяця)



Зниження цін у березні 2020 року
(у % до попереднього місяця)

- ▼ -11,3% - природний газ
- ▼ -2,2% - гаряча вода, опалення

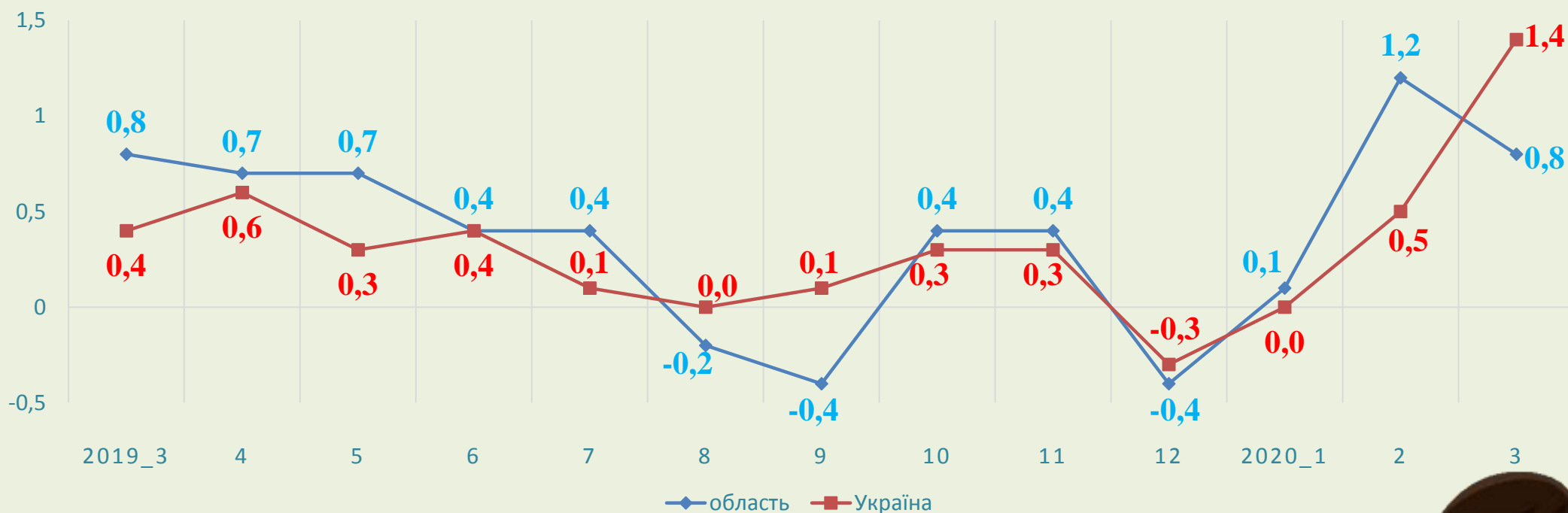
Зростання цін у березні 2020 року
(у % до попереднього місяця)

- ▲ 0,2% - утримання та ремонт житла





Зміни споживчих цін на охорону здоров'я у 2019-2020 роках (у % до попереднього місяця)



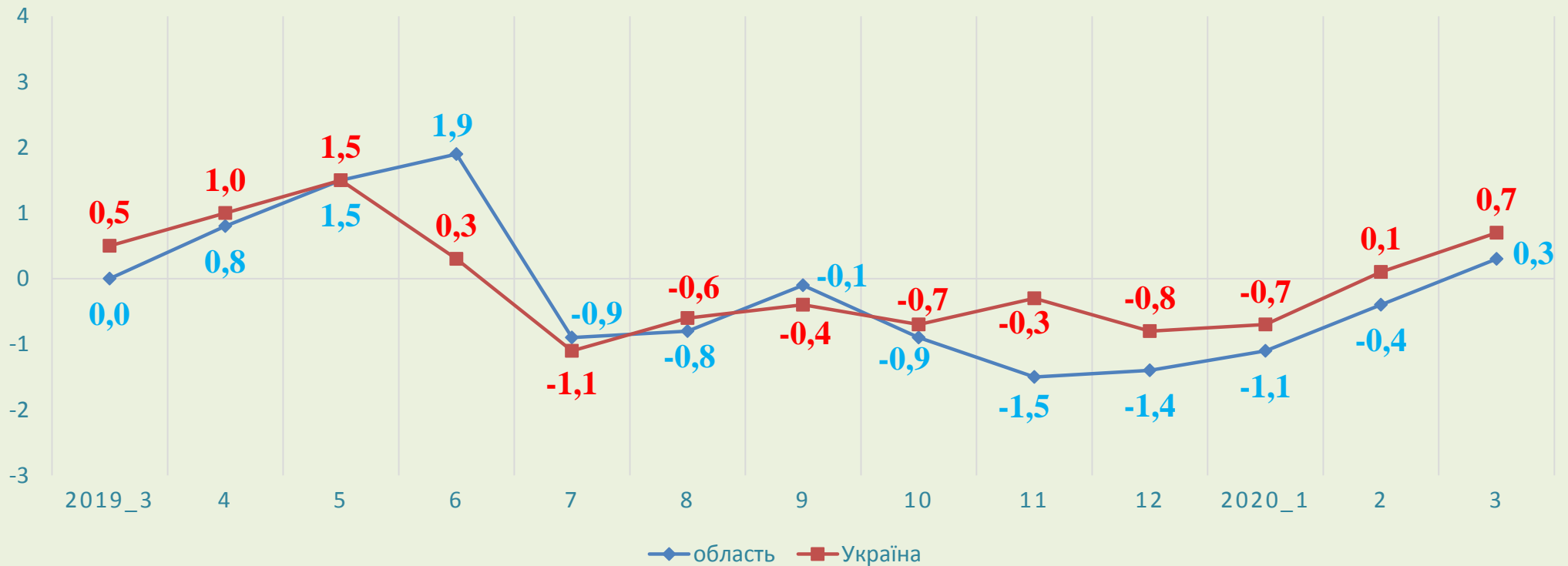
Зростання цін у березні 2020 року (у % до попереднього місяця)

▲ 1,1% - фармацевтична продукція,
медичні товари та обладнання





Зміни споживчих цін на транспорт у 2019-2020 роках (у % до попереднього місяця)



Зниження цін у березні 2020 року
(у % до попереднього місяця)

▼ -1,2% - паливо та мастила



Зростання цін у березні 2020 року
(у % до попереднього місяця)

▲ 2,7% - послуги залізничного
пасажирського транспорту