



ДІЯЛЬНІСТЬ ПІДПРИЄМСТВ ЛУГАНСЬКОЇ ОБЛАСТІ У 2017 РОЦІ





ОСНОВНІ ПОКАЗНИКИ ДІЯЛЬНОСТІ ПІДПРИЄМСТВ ЛУГАНСЬКОЇ ОБЛАСТІ

КІЛЬКІСТЬ ПІДПРИЄМСТВ ЗА ВИДАМИ ЕКОНОМІЧНОЇ ДІЯЛЬНОСТІ
ПО ЛУГАНСЬКІЙ ОБЛАСТІ

КІЛЬКІСТЬ ПІДПРИЄМСТВ ПО МІСТАХ ТА РАЙОНАХ ЛУГАНСЬКОЇ ОБЛАСТІ

КІЛЬКІСТЬ ЗАЙНЯТИХ ТА НАЙМАНИХ ПРАЦІВНИКІВ ЗА ВИДАМИ ЕКОНОМІЧНОЇ
ДІЯЛЬНОСТІ ПО ЛУГАНСЬКІЙ ОБЛАСТІ

ОБСЯГИ РЕАЛІЗОВАНОЇ ПРОДУКЦІЇ (ТОВАРІВ, ПОСЛУГ) ЗА ВИДАМИ ЕКОНОМІЧНОЇ
ДІЯЛЬНОСТІ ПО ЛУГАНСЬКІЙ ОБЛАСТІ

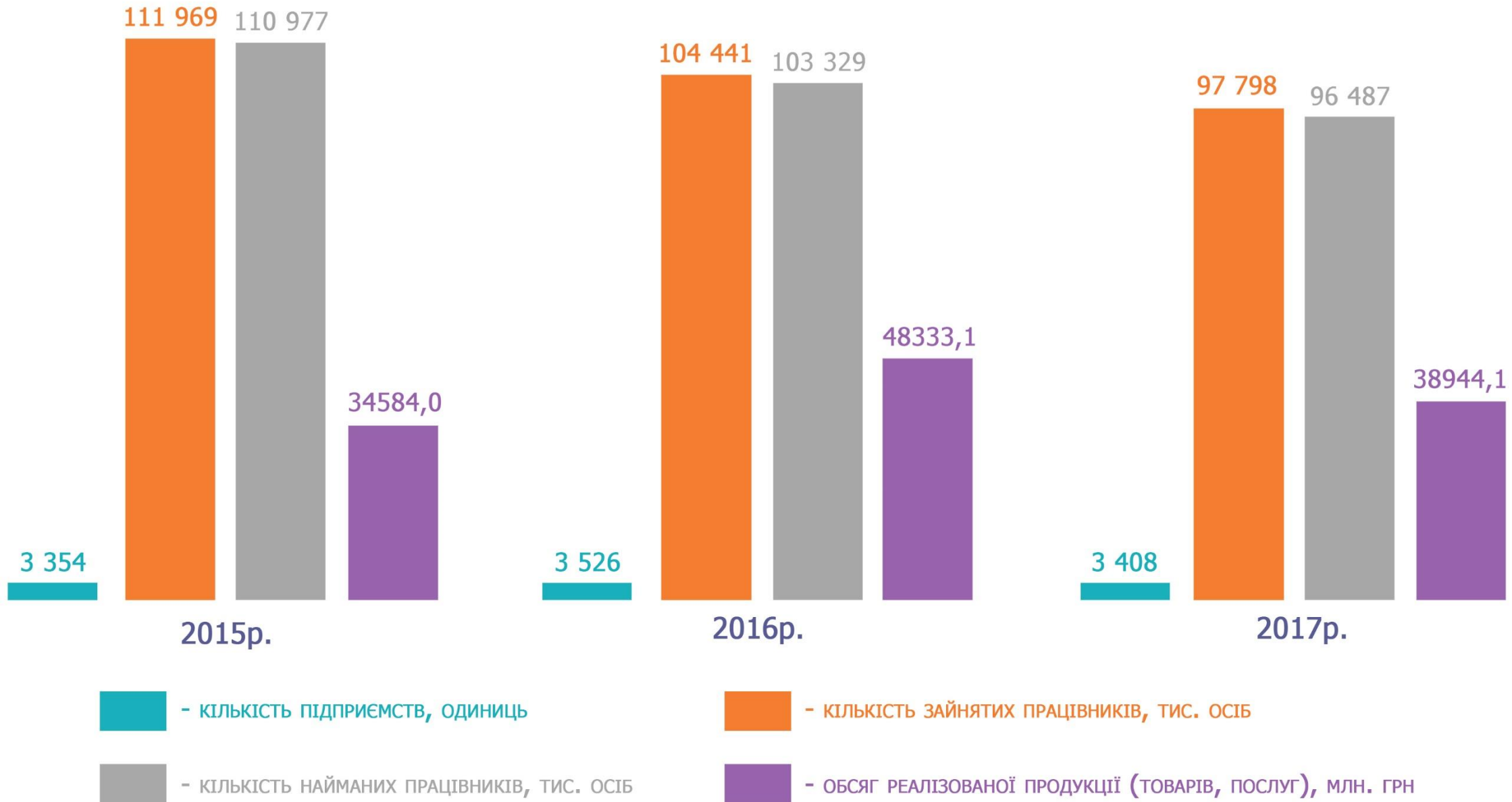
ЧИСТИЙ ПРИБУТОК ЗА ВИДАМИ ЕКОНОМІЧНОЇ ДІЯЛЬНОСТІ
ПО ЛУГАНСЬКІЙ ОБЛАСТІ

ЧИСТИЙ ПРИБУТОК ПО МІСТАХ ТА РАЙОНАХ ЛУГАНСЬКОЇ ОБЛАСТІ



ДІЯЛЬНІСТЬ ПІДПРИЄМСТВ ЛУГАНСЬКОЇ ОБЛАСТІ У 2017 РОЦІ

Основні показники діяльності підприємств Луганської області





ДІЯЛЬНІСТЬ ПІДПРИЄМСТВ ЛУГАНСЬКОЇ ОБЛАСТІ У 2017 РОЦІ

Кількість підприємств за видами економічної діяльності по Луганській області, одиниць





ДІЯЛЬНІСТЬ ПІДПРИЄМСТВ ЛУГАНСЬКОЇ ОБЛАСТІ У 2017 РОЦІ

Кількість підприємств по містах та районах Луганської області (більше 20 підприємств), одиниць

м.Сєвєродонецьк		938
м.Лисичанськ		368
Старобільський р-н		287
Сватівський р-н		227
Кремінський р-н		213
м.Рубіжне		209
м.Луганськ		184
Біловодський р-н		156
Новоайдарський р-н		114
Троїцький р-н		107
Станично-Луганський р-н		100
Білокуракинський р-н		96
Новопсковський р-н		93
Попаснянський р-н		91
Міловський р-н		71
м.Алчевськ		47
Марківський р-н		43





ДІЯЛЬНІСТЬ ПІДПРИЄМСТВ ЛУГАНСЬКОЇ ОБЛАСТІ У 2017 РОЦІ

Кількість зайнятих та найманих працівників за видами економічної діяльності по Луганській області, тис. осіб

Промисловість	67 604	67 705
Сільське, лісове та рибне господарство	11 756	12 544
Оптова та роздрібна торгівля; ремонт автотранспортних засобів і мотоциклів	4 954	5 067
Професійна, наукова та технічна діяльність	2 783	2 849
Будівництво	2 535	2 610
Транспорт, складське господарство, поштова та кур'єрська діяльність	2 470	2 481
Діяльність у сфері адміністративного та допоміжного обслуговування	1 510	1 525
Операції з нерухомим майном	811	902
Інформація та телекомунікації	600	622
Тимчасове розміщення й організація харчування	521	538
Охорона здоров'я та надання соціальної допомоги	382	384
Мистецтво, спорт, розваги та відпочинок	201	201
Надання інших видів послуг	156	164
Фінансова та страхова діяльність	152	153
Освіта	52	53



- кількість найманих працівників




- кількість зайнятих працівників





ДІЯЛЬНІСТЬ ПІДПРИЄМСТВ ЛУГАНСЬКОЇ ОБЛАСТІ У 2017 РОЦІ

Обсяги реалізованої продукції (товарів, послуг) за видами економічної діяльності по Луганській області, у % до загального обсягу






ДІЯЛЬНІСТЬ ПІДПРИЄМСТВ ЛУГАНСЬКОЇ ОБЛАСТІ У 2017 РОЦІ

Чистий прибуток¹ за видами економічної діяльності по Луганській області, в тис.грн

СІЛЬСЬКЕ, ЛІСОВЕ ТА РИБНЕ
ГОСПОДАРСТВО  1880184,5


ОПТОВА ТА РОЗДРІБНА ТОРГІВЛЯ;² РЕМОНТ
АВТОТРАНСПОРТНИХ ЗАСОБІВ І МОТОЦИКЛІВ  153936,7

ПРОФЕСІЙНА, НАУКОВА
ТА ТЕХНІЧНА ДІЯЛЬНІСТЬ  103984,2


ТРАНСПОРТ, СКЛАДСЬКЕ ГОСПОДАРСТВО,
ПОШТОВА ТА КУР'ЄРСЬКА ДІЯЛЬНІСТЬ  21025,3

Будівництво  19116,9

ФІНАНСОВА ТА СТРАХОВА ДІЯЛЬНІСТЬ  16153,3

ОХОРОНА ЗДОРОВ'Я ТА НАДАННЯ
СОЦІАЛЬНОЇ ДОПОМОГИ  3818,5

ІНФОРМАЦІЯ ТА ТЕЛЕКОМУНІКАЦІЇ  1552,5



¹ Фінансовий результат до оподаткування (сальдо)



ДІЯЛЬНІСТЬ ПІДПРИЄМСТВ ЛУГАНСЬКОЇ ОБЛАСТІ У 2017 РОЦІ

Чистий прибуток по містах та районах Луганської області
(підприємства, які одержали прибуток, у % до загальної кількості підприємств)

