



Державна служба статистики України  
Головне управління статистики у Луганській області

# Заробітна плата у Луганській області<sup>1</sup> у червні 2021 року

(дані наведено по юридичних особах та відокремлених підрозділах юридичних осіб із кількістю найманих працівників 10 і більше осіб)

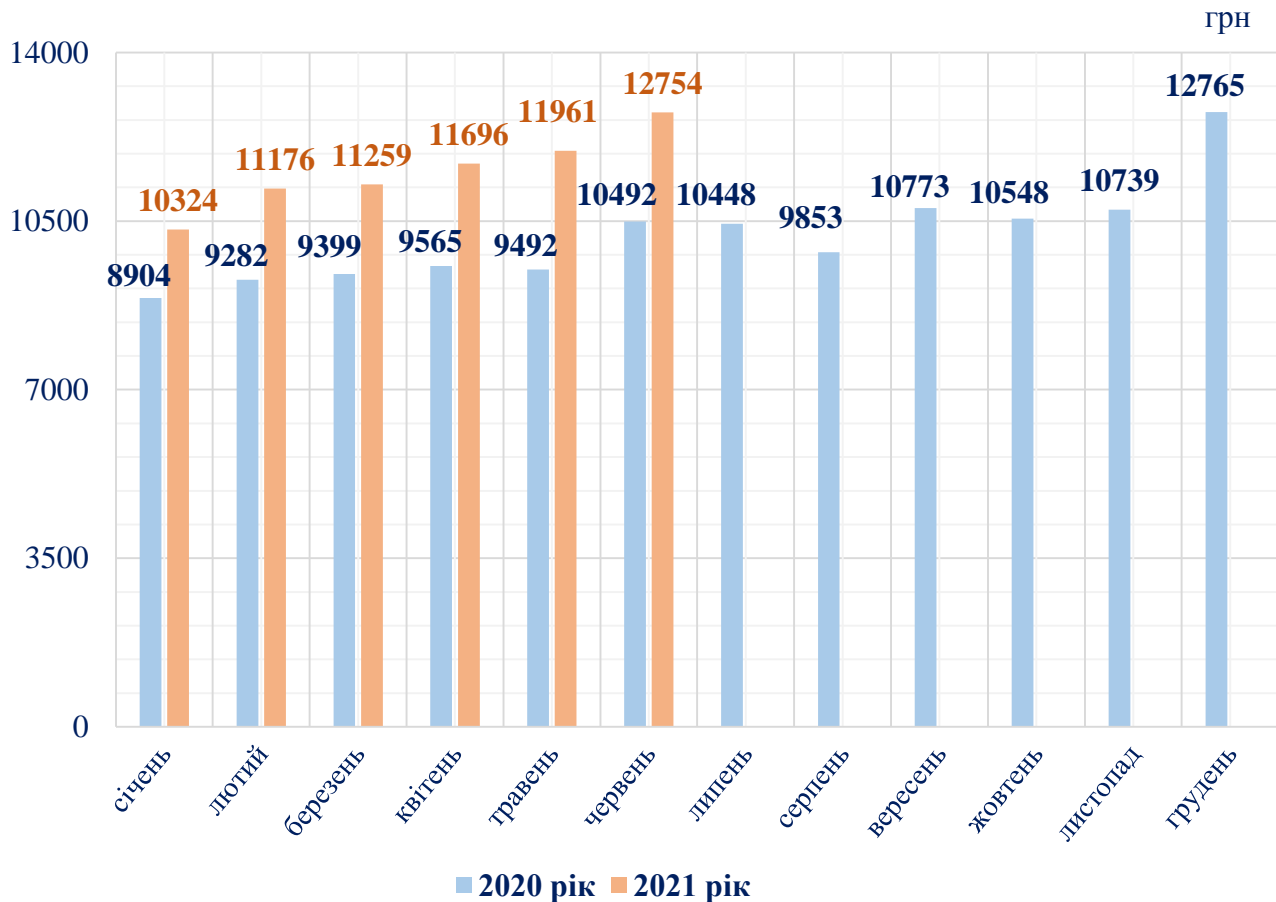
<sup>1</sup> Без урахування частини тимчасово окупованої території у Луганській області.



# Державна служба статистики України

## Головне управління статистики у Луганській області

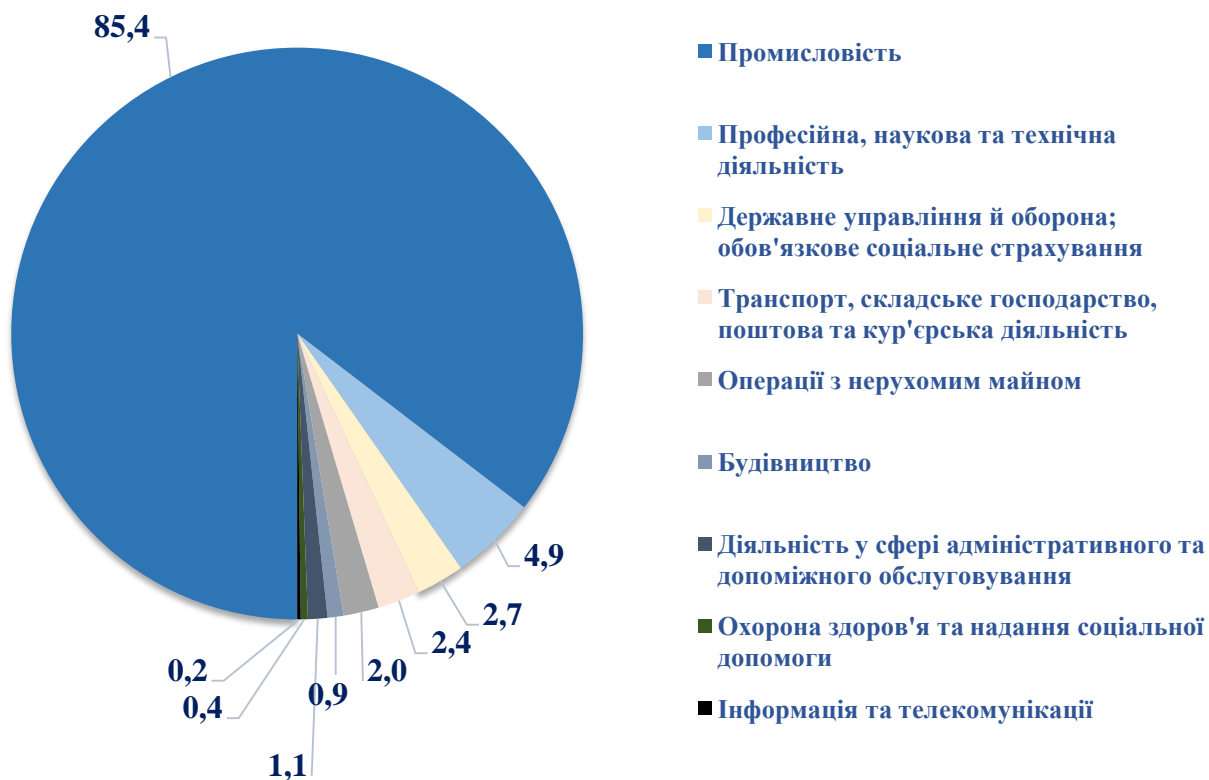
### Динаміка середньої номінальної заробітної плати у 2020–2021 роках



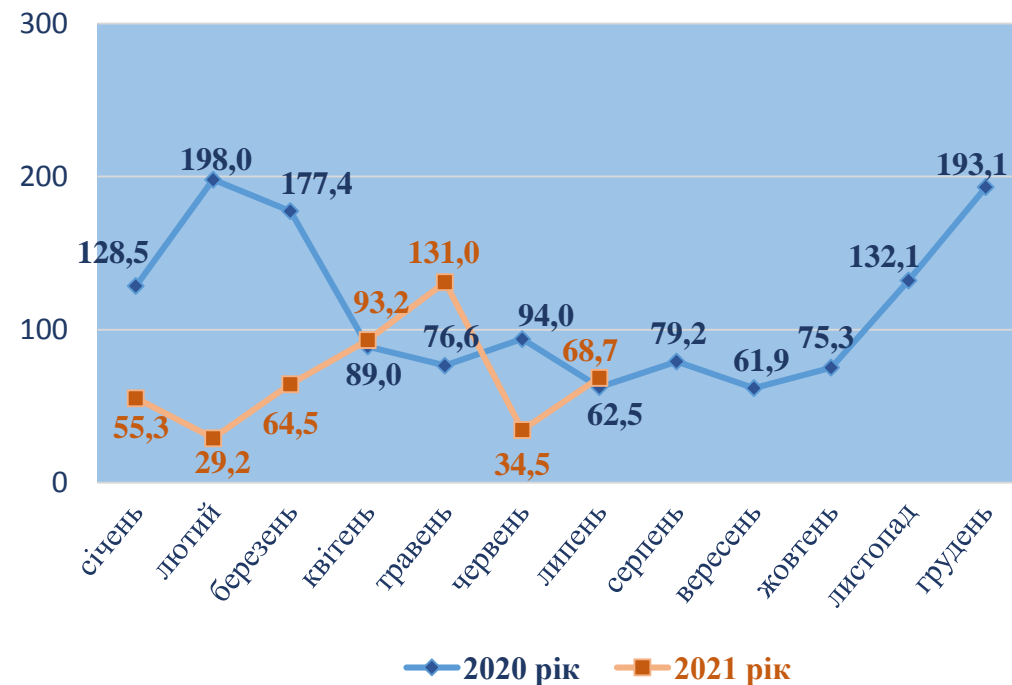
### Зростання номінальної заробітної плати (червень до травня 2021 року, у %)

- ▲ 32,5% - постачання електроенергії, газу, пари та кондиційованого повітря
- ▲ 25,3% - освіта
- ▲ 17,9% - мистецтво, спорт, розваги та відпочинок
- ▲ 12,3% - охорона здоров'я та надання соціальної допомоги
- ▲ 7,7% - державне управління й оборона; обов'язкове соціальне страхування
- ▲ 7,6% - надання інших видів послуг
- ▲ 7,2% - діяльність у сфері адміністративного та допоміжного обслуговування
- ▲ 3,9% - водопостачання; каналізація, поводження з відходами
- ▲ 3,1% - фінансова та страхова діяльність
- ▲ 2,8% - професійна, наукова та технічна діяльність
- ▲ 0,6% - тимчасове розміщування й організація харчування
- ▲ 0,5% - операції з нерухомим майном
- ▲ 0,1% - добувна промисловість і розроблення кар'єрів; переробна промисловість

### Структура заборгованості із виплати заробітної плати за видами економічної діяльності на 1 липня 2021 року (у % до загальної суми)



### Динаміка заборгованості із виплати заробітної плати на економічно активних підприємствах у 2020–2021 роках<sup>1</sup> (на 1 число відповідного місяця, млн.грн)



<sup>1</sup> Дані на 01 січня 2021 року, для порівняння, перераховані відповідно до методологічних положень державного статистичного спостереження "Стан виплати заробітної плати", затверджених наказом Держстату від 30.12.2020 №374.