



Державна служба статистики України
Головне управління статистики у Луганській області

Заробітна плата у Луганській області¹ у травні 2021 року

(дані наведено по юридичних особах та відокремлених підрозділах юридичних осіб із кількістю найманих працівників 10 і більше осіб)

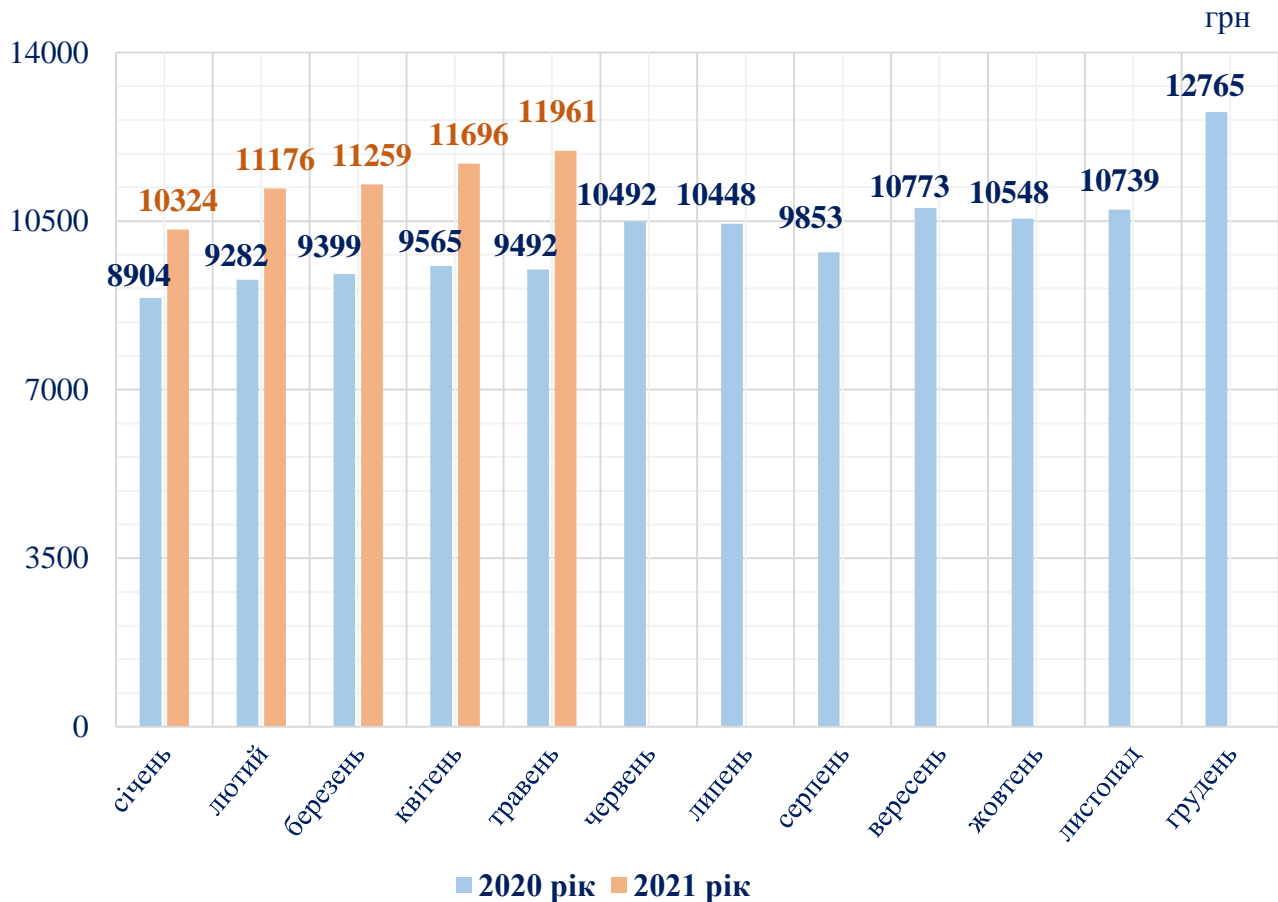
¹ Без урахування частини тимчасово окупованої території у Луганській області.



Державна служба статистики України

Головне управління статистики у Луганській області

Динаміка середньої номінальної заробітної плати у 2020–2021 роках



Зростання номінальної заробітної плати

(травень до квітня 2021 року, у %)

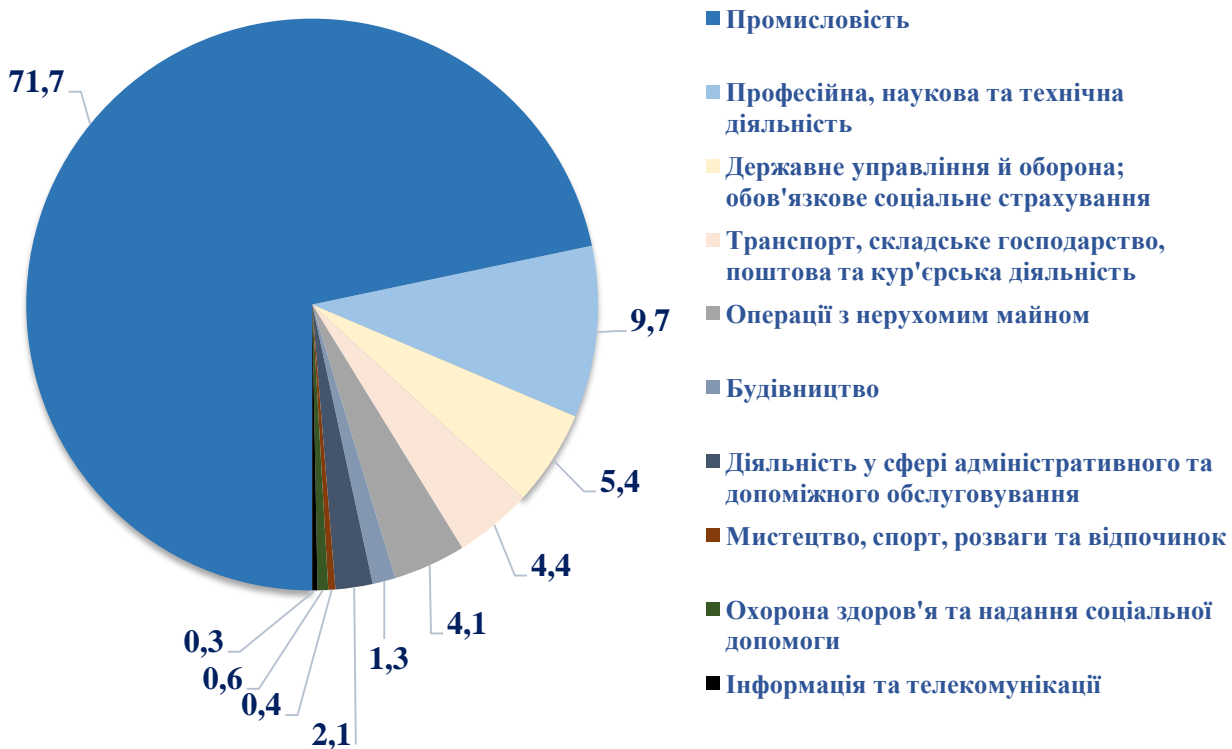
- ▲ 21,6% - оптова та роздрібна торгівля; ремонт автотранспортних засобів і мотоциклів
- ▲ 11,8% - будівництво; тимчасове розміщування й організація харчування
- ▲ 10,7% - державне управління й оборона; обов'язкове соціальне страхування
- ▲ 7,0% - інформація та телекомунікації
- ▲ 6,6% - освіта
- ▲ 4,9% - переробна промисловість; операції з нерухомим майном
- ▲ 2,5% - транспорт, складське господарство, поштова та кур'єрська діяльність
- ▲ 1,8% - професійна, наукова та технічна діяльність
- ▲ 0,3% - мистецтво, спорт, розваги та відпочинок



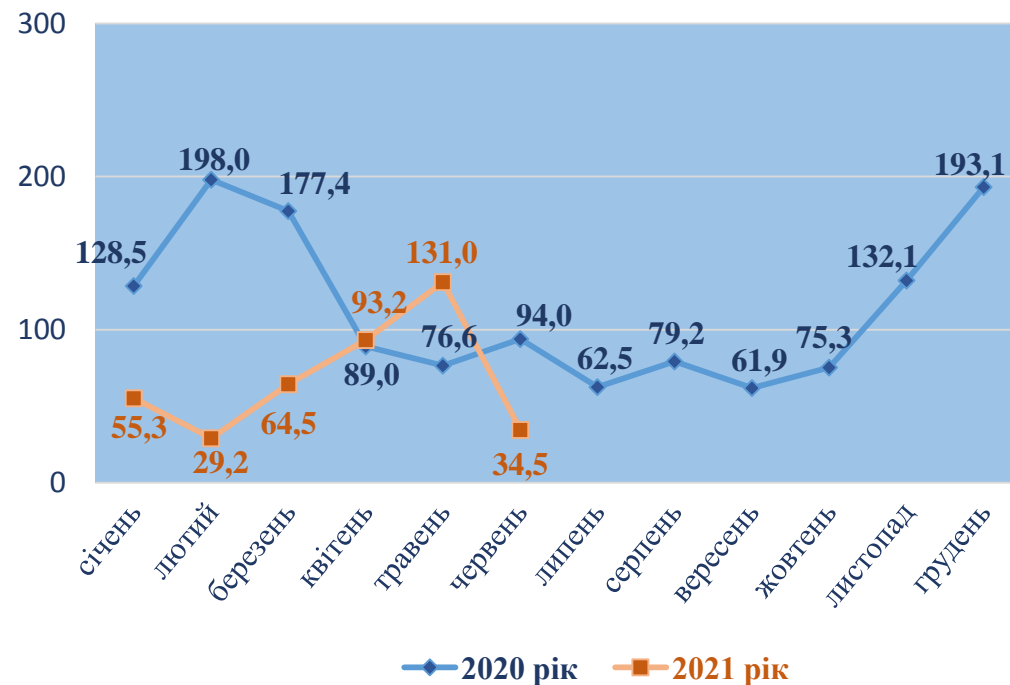
Державна служба статистики України

Головне управління статистики у Луганській області

Структура заборгованості із виплати заробітної плати за видами економічної діяльності на 1 червня 2021 року (у % до загальної суми)



Динаміка заборгованості із виплати заробітної плати на економічно активних підприємствах у 2020–2021 роках¹ (на 1 число відповідного місяця, млн.грн)



¹ Дані на 01 січня 2021 року, для порівняння, перераховані відповідно до методологічних положень державного статистичного спостереження "Стан виплати заробітної плати", затверджених наказом Держстату від 30.12.2020 №374.