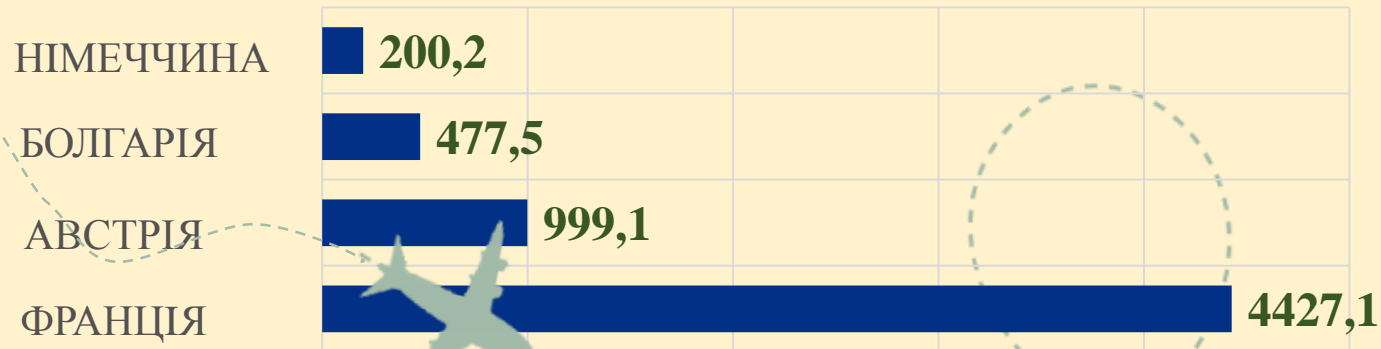


До Дня Європи в Україні


15 травня 2021
Луганська область

Географічна структура зовнішньої торгівлі послугами з країнами ЄС за січень–грудень 2020 року, тис.дол. США (найбільші країни-партнери)

■ ЕКСПОРТ



■ ІМПОРТ



Обсяг експорту послуг до країн ЄС у 2020 році склав

6546,2 тис.дол. США або **27,9%**

до загального обсягу експорту області

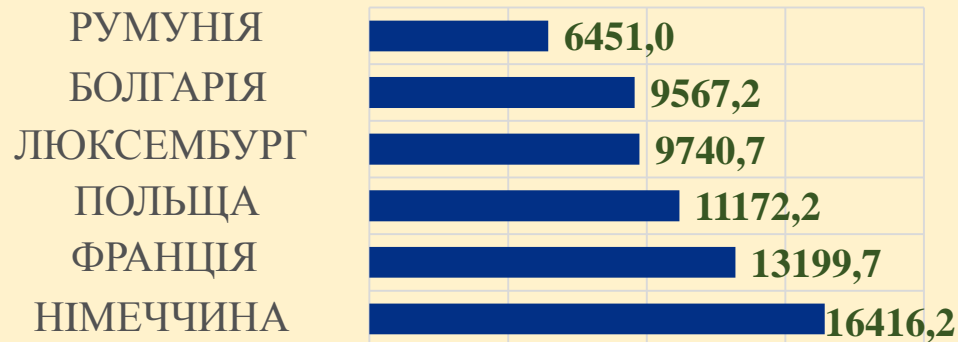
Обсяг імпорту послуг із країн ЄС у 2020 році склав

21226,7 тис.дол. США або **52,8%**

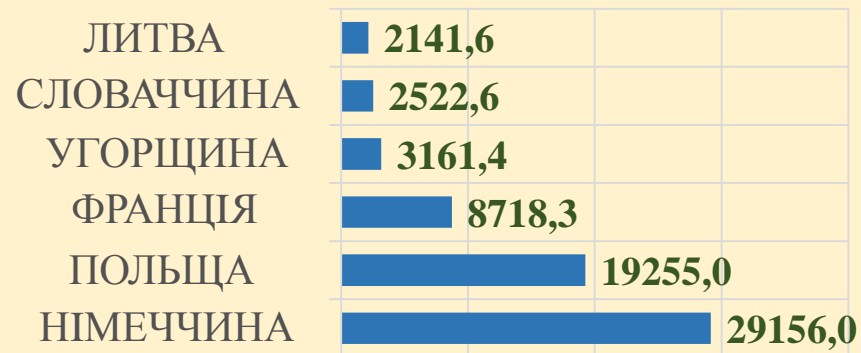
до загального обсягу імпорту області

Географічна структура зовнішньої торгівлі товарами за січень–грудень 2020 року, тис.дол. США

■ ЕКСПОРТ



■ ІМПОРТ



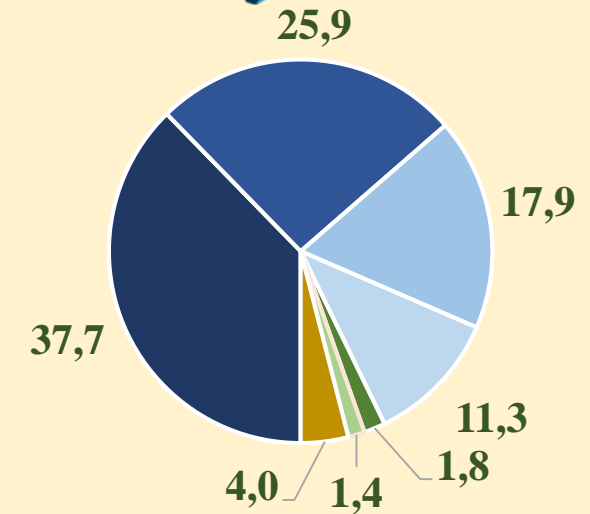
Обсяг експорту товарів до країн ЄС за 2020 рік склав **73103,0 тис.дол. США**, що становило **56,4%** до загального обсягу експорту області

Обсяг імпорту товарів із країн ЄС за 2020 рік склав **77725,0 тис.дол. США**, що становило **36,5%** до загального обсягу імпорту області

Товарна структура зовнішньої торгівлі з країнами ЄС за січень–грудень 2020 року, у % до загального обсягу

ЕКСПОРТ

- Продукція хімічної та пов'язаних з нею галузей промисловості
- Маса з деревини або інших волокнистих целюлозних матеріалів
- Текстиль та вироби з текстилю
- Дорогоцінне або напівдорогоцінне каміння, дорогоцінні метали та вироби з них
- Полімерні матеріали, пластмаси та каучук
- Вироби з каменю, гіпсу, цементу, кераміки, скла
- Інші товари



ІМПОРТ

- Маса з деревини або інших волокнистих целюлозних матеріалів
- Полімерні матеріали, пластмаси та каучук
- Продукція хімічної та пов'язаних з нею галузей промисловості
- Механічне обладнання; машини та механізми, електр. обладнання та їх частини; пристрої для записування
- Дорогоцінне або напівдорогоцінне каміння, дорогоцінні метали та вироби з них
- Текстиль та вироби з текстилю
- Інші товари

