

**ДЕРЖАВНА СЛУЖБА СТАТИСТИКИ УКРАЇНИ**

# **ВИТРАТИ І РЕСУРСИ ДОМОГОСПОДАРСТВ УКРАЇНИ у III кварталі 2013 року**

**(за даними вибіркового обстеження  
умов життя домогосподарств України)**



статистичний  
бюлетень

**Київ - 2014 рік**

## ВИТРАТИ І РЕСУРСИ ДОМОГОСПОДАРСТВ УКРАЇНИ у III кварталі 2013 року

(за даними вибіркового обстеження умов життя домогосподарств України)

Статистичний бюлетень. Державна служба статистики України.

У публікації наведені підсумки вибіркового обстеження умов життя домогосподарств за III квартал 2013р.

Бюлетень містить інформацію щодо життєвого рівня населення, його характеристики за структурою доходів та витрат, а також дані щодо споживання продовольчих, непродовольчих товарів та послуг залежно від рівня матеріальної забезпеченості домогосподарства, наявності в ньому дітей та за іншими соціально-економічними ознаками.

У бюлетені наводяться показники диференціації населення та домогосподарств за рівнем матеріального добробуту. Починаючи з 2007 року в дослідженнях питань нерівності в якості критеріїв застосовуються показники грошових та загальних доходів на відміну від показників грошових та сукупних витрат, які використовувалися у 1999–2006рр. Крім того, починаючи з 2011р. при розрахунках середньодушових показників, а також показників диференціації населення та домогосподарств за рівнем матеріального добробуту відповідно до сучасної міжнародної практики розпочато використання шкали еквівалентності.

Наводиться характеристика споживчих і неспоживчих грошових та сукупних витрат, грошових та сукупних витрат в цілому, грошових доходів та інших джерел існування домогосподарств кожної групи.

Дані, наведені в публікації, містять інформацію вибіркового обстеження, розповсюджену на генеральну сукупність – все населення України. Основні показники подаються як в цілому по Україні, так і за місцем проживання домогосподарств (велике, мале місто, сільська місцевість), за регіонами, за економічними районами, за типами домогосподарств тощо.

У бюлетені наведені стислі методологічні пояснення щодо програми обстеження та системи показників, які характеризують життєвий рівень населення, а також визначення основних понять і термінів.

Статистичний бюлетень підготовлено колективом департаменту обстежень домогосподарств Держстату України, окремі розділи методичних пояснень – за участю завідувача відділу соціально-демографічної статистики Інституту демографії та соціальних досліджень ім.М.В.Птухи НАН України д.т.н. В.Г.Саріогло.

Відповідальний за випуск І.І.Осипова.

При використанні даних та матеріалів, які вміщені в цьому статистичному бюлетені, посилання на першоджерело обов'язкове.

### Довідки:

- адреса: 01601, м.Київ, МСП, вул. Шота Руставелі, 3
- телефони: 234-01-34, 235-31-22, 234-32-13, 287-12-11, 287-42-73
- факс: 235-37-39
- електронна пошта: [I.Osipova@ukrstat.gov.ua](mailto:I.Osipova@ukrstat.gov.ua);  
[S.Spesyva@ukrstat.gov.ua](mailto:S.Spesyva@ukrstat.gov.ua);  
[K.Plisko@ukrstat.gov.ua](mailto:K.Plisko@ukrstat.gov.ua);  
[households@ukrstat.gov.ua](mailto:households@ukrstat.gov.ua)
- в Інтернеті: [www.ukrstat.gov.ua](http://www.ukrstat.gov.ua)

|   |   |    |
|---|---|----|
|   | <b>ПЕРЕДМОВА</b> .....  | 8  |
| <b>РОЗДІЛ I. ГРОШОВІ ВИТРАТИ ДОМОГОСПОДАРСТВ</b>                |   |    |
| Діагр.І.1.  | Структура грошових витрат домогосподарств України.....  | 11 |
| Діагр.І.2.  | Структура грошових витрат міських та сільських домогосподарств.....   | 11 |
| Табл.І.1.   | Структура грошових витрат домогосподарств України .....   | 12 |
| Табл.І.2.   | Грошові витрати міських та сільських домогосподарств.....   | 13 |
| Табл.І.3.   | Структура грошових витрат домогосподарств в містах та в сільській місцевості.....   | 14 |
| Табл.І.4.   | Грошові витрати домогосподарств залежно від наявності дітей у їх складі.....  | 15 |
| Табл.І.5.   | Грошові витрати домогосподарств залежно від розміру середньодушових еквівалентних грошових доходів.....   | 16 |
| Табл.І.6.   | Структура грошових витрат домогосподарств залежно від розміру середньодушових еквівалентних грошових доходів.....                                 | 17 |
| Табл.І.7.   | Грошові витрати домогосподарств залежно від розміру середньодушових еквівалентних загальних доходів.....  | 18 |
| Табл.І.8.   | Структура грошових витрат домогосподарств залежно від розміру середньодушових еквівалентних загальних доходів.....                                | 19 |
| Табл.І.9.   | Грошові витрати домогосподарств за децильними (10%-ми) групами залежно від розміру середньодушових еквівалентних грошових доходів.....            | 20 |
| Табл.І.10.  | Структура грошових витрат домогосподарств за децильними (10%-ми) групами залежно від розміру середньодушових еквівалентних грошових доходів.....  | 21 |
| Табл.І.11.  | Грошові витрати домогосподарств за децильними (10%-ми) групами залежно від розміру середньодушових еквівалентних загальних доходів.....           | 22 |
| Табл.І.12.  | Структура грошових витрат домогосподарств за децильними (10%-ми) групами залежно від розміру середньодушових еквівалентних загальних доходів..... | 23 |
| Табл.І.13.  | Грошові витрати домогосподарств за регіонами.....   | 24 |
| Табл.І.14.  | Структура грошових витрат домогосподарств за регіонами.....   | 25 |
| Табл.І.15.  | Грошові витрати домогосподарств за економічними районами.....   | 26 |
| Табл.І.16.  | Структура грошових витрат домогосподарств за економічними районами.....   | 27 |
| <b>РОЗДІЛ II. ГРОШОВІ ВИТРАТИ ДОМОГОСПОДАРСТВ НА ХАРЧУВАННЯ</b> |   |    |
| Табл.ІІ.1.  | Грошові витрати домогосподарств на харчування.....  | 29 |
| Табл.ІІ.2.  | Грошові витрати міських та сільських домогосподарств на харчування.....   | 30 |
| Табл.ІІ.3.  | Грошові витрати домогосподарств на харчування залежно від наявності дітей у їх складі.....  | 31 |
| Табл.ІІ.4.  | Грошові витрати домогосподарств на харчування залежно від розміру середньодушових еквівалентних грошових доходів.....                             | 32 |
| Табл.ІІ.5.  | Грошові витрати домогосподарств на харчування залежно від розміру середньодушових еквівалентних загальних доходів .....                           | 33 |

|            |   |    |
|------------|---|----|
| Табл.ІІ.6. | Грошові витрати домогосподарств на харчування за децильними (10%-ми) групами залежно від розміру середньодушових еквівалентних грошових доходів.....  | 34 |
| Табл.ІІ.7. | Грошові витрати домогосподарств на харчування за децильними (10%-ми) групами залежно від розміру середньодушових еквівалентних загальних доходів..... | 35 |
| Табл.ІІ.8. | Грошові витрати домогосподарств на харчування за регіонами .....  | 36 |
| Табл.ІІ.9. | Грошові витрати домогосподарств на харчування за економічними районами .....  | 37 |

### РОЗДІЛ ІІІ. СУКУПНІ ВИТРАТИ ДОМОГОСПОДАРСТВ

|              |   |    |
|--------------|---|----|
| Діагр.ІІІ.1. | Структура сукупних витрат домогосподарств України.....  | 39 |
| Діагр.ІІІ.2. | Структура сукупних витрат міських та сільських домогосподарств.....   | 39 |
| Табл.ІІІ.1.  | Структура сукупних витрат домогосподарств України.....  | 40 |
| Табл.ІІІ.2.  | Сукупні витрати міських та сільських домогосподарств .....  | 41 |
| Табл.ІІІ.3.  | Структура сукупних витрат міських та сільських домогосподарств .....  | 42 |
| Табл.ІІІ.4.  | Сукупні витрати домогосподарств залежно від наявності дітей у їх складі.....  | 43 |
| Табл.ІІІ.5.  | Сукупні витрати домогосподарств залежно від розміру середньодушових еквівалентних загальних доходів.....  | 44 |
| Табл.ІІІ.6.  | Структура сукупних витрат домогосподарств залежно від розміру середньодушових еквівалентних загальних доходів.....                                | 45 |
| Табл.ІІІ.7.  | Сукупні витрати домогосподарств за децильними (10%-ми) групами залежно від розміру середньодушових еквівалентних загальних доходів.....           | 46 |
| Табл.ІІІ.8.  | Структура сукупних витрат домогосподарств за децильними (10%-ми) групами залежно від розміру середньодушових еквівалентних загальних доходів..... | 47 |
| Табл.ІІІ.9.  | Сукупні витрати домогосподарств за регіонами .....  | 48 |
| Табл.ІІІ.10. | Структура сукупних витрат домогосподарств за регіонами .....  | 49 |
| Табл.ІІІ.11. | Сукупні витрати домогосподарств за економічними районами .....  | 50 |
| Табл.ІІІ.12. | Структура сукупних витрат домогосподарств за економічними районами.....   | 51 |

### РОЗДІЛ ІV. СУКУПНІ ВИТРАТИ ДОМОГОСПОДАРСТВ НА ХАРЧУВАННЯ

|            |   |    |
|------------|---|----|
| Табл.ІV.1. | Сукупні витрати домогосподарств на харчування.....  | 53 |
| Табл.ІV.2. | Сукупні витрати міських та сільських домогосподарств на харчування ...  | 54 |
| Табл.ІV.3. | Сукупні витрати домогосподарств на харчування залежно від наявності дітей у їх складі.....  | 55 |
| Табл.ІV.4. | Сукупні витрати домогосподарств на харчування залежно від розміру середньодушових еквівалентних загальних доходів.....                                | 56 |
| Табл.ІV.5. | Сукупні витрати домогосподарств на харчування за децильними (10%-ми) групами залежно від розміру середньодушових еквівалентних загальних доходів..... | 57 |
| Табл.ІV.6. | Сукупні витрати домогосподарств на харчування за регіонами .....  | 58 |
| Табл.ІV.7. | Сукупні витрати домогосподарств на харчування за економічними районами .....  | 59 |

|   |   |    |
|---|---|----|
| <b>РОЗДІЛ V. ГРОШОВІ ДОХОДИ ТА СУКУПНІ РЕСУРСИ ДОМОГОСПОДАРСТВ</b>  |   |    |
| Діагр.V.1.  | Структура сукупних ресурсів домогосподарств України.....  | 61 |
| Діагр.V.2.  | Структура сукупних ресурсів міських та сільських домогосподарств.....   | 62 |
| Табл.V.1.   | Структура грошових доходів і сукупних ресурсів домогосподарств.....   | 63 |
| Табл.V.2.   | Грошові доходи і сукупні ресурси міських та сільських домогосподарств .   | 64 |
| Табл.V.3.   | Структура грошових доходів і сукупних ресурсів домогосподарств в містах та в сільській місцевості.....  | 65 |
| Табл.V.4.   | Грошові доходи і сукупні ресурси домогосподарств залежно від наявності дітей у їх складі.....   | 66 |
| Табл.V.5.   | Грошові доходи і сукупні ресурси домогосподарств залежно від розміру середньодушових еквівалентних загальних доходів.....                           | 67 |
| Табл.V.6.   | Структура сукупних ресурсів домогосподарств залежно від розміру середньодушових еквівалентних загальних доходів.....                                | 68 |
| Табл.V.7.   | Грошові доходи домогосподарств залежно від розміру середньодушових еквівалентних грошових доходів.....  | 69 |
| Табл.V.8.   | Структура грошових доходів домогосподарств залежно від розміру середньодушових еквівалентних грошових доходів.....                                  | 70 |
| Табл.V.9.   | Сукупні ресурси домогосподарств за децильними (10%-ми) групами залежно від розміру середньодушових еквівалентних загальних доходів.                 | 71 |
| Табл.V.10.  | Структура сукупних ресурсів домогосподарств за децильними (10%-ми) групами залежно від розміру середньодушових еквівалентних загальних доходів..... | 72 |
| Табл.V.11.  | Грошові доходи домогосподарств за децильними (10%-ми) групами залежно від розміру середньодушових еквівалентних грошових доходів.                   | 73 |
| Табл.V.12.  | Структура грошових доходів домогосподарств за децильними (10%-ми) групами залежно від розміру середньодушових еквівалентних грошових доходів.....   | 74 |
| Табл.V.13.  | Грошові доходи і сукупні ресурси домогосподарств за регіонами.....  | 75 |
| Табл.V.14.  | Структура грошових доходів домогосподарств за регіонами .....   | 76 |
| Табл.V.15.  | Структура сукупних ресурсів домогосподарств за регіонами .....  | 77 |
| Табл.V.16.  | Грошові доходи і сукупні ресурси домогосподарств за економічними районами .....   | 78 |
| Табл.V.17.  | Структура грошових доходів домогосподарств за економічними районами .....   | 79 |
| Табл.V.18.  | Структура сукупних ресурсів домогосподарств за економічними районами .....  | 80 |
| <b>РОЗДІЛ VI. РОЗПОДІЛ ДОМОГОСПОДАРСТВ ЗА РІВНЕМ СЕРЕДНЬОДУШОВИХ ЕКВІВАЛЕНТНИХ ПОКАЗНИКІВ МАТЕРІАЛЬНОЇ ЗАБЕЗПЕЧЕНОСТІ</b> |   |    |
| Табл.VI.1.  | Розподіл домогосподарств за рівнем середньодушових еквівалентних грошових доходів.....  | 82 |
| Табл.VI.2.  | Розподіл домогосподарств за рівнем середньодушових еквівалентних загальних доходів.....   | 84 |
| <b>РОЗДІЛ VII. РОЗПОДІЛ НАСЕЛЕННЯ ЗА РІВНЕМ СЕРЕДНЬОДУШОВИХ ЕКВІВАЛЕНТНИХ ПОКАЗНИКІВ МАТЕРІАЛЬНОЇ ЗАБЕЗПЕЧЕНОСТІ</b>      |   |    |
| Табл.VII.1.   | Розподіл населення за рівнем середньодушових еквівалентних грошових доходів.....  | 87 |
| Табл.VII.2.   | Розподіл населення за рівнем середньодушових еквівалентних загальних доходів.....   | 89 |

|                     |   |     |
|---------------------|---|-----|
| <b>РОЗДІЛ VIII.</b> | <b>РОЗПОДІЛ ДОХОДІВ ЗА ДЕЦИЛЬНИМИ (10%-ми) ГРУПАМИ НАСЕЛЕННЯ</b>  |     |
| Табл. VIII.1.       | Розподіл грошових доходів за децильними (10%-ми) групами населення.   | 92  |
| Табл. VIII.2.       | Розподіл загальних доходів за децильними (10%-ми) групами населення.  | 93  |
| Діагр. VIII.1.      | Нерівність розподілу загальних доходів за децильними (10%-ми) групами населення.....  | 94  |
| <b>РОЗДІЛ IX.</b>   | <b>СПОЖИВАННЯ ПРОДУКТІВ ХАРЧУВАННЯ</b>  |     |
| Табл.IX.1.          | Споживання продуктів харчування в домогосподарствах .....   | 96  |
| Табл.IX.2.          | Споживання продуктів харчування в домогосподарствах залежно від наявності дітей у їх складі.....  | 97  |
| Табл.IX.3.          | Споживання продуктів харчування в домогосподарствах залежно від розміру середньодушових еквівалентних загальних доходів.....  | 98  |
| Табл.IX.4.          | Споживання продуктів харчування в домогосподарствах за децильними (10%-ми) групами залежно від розміру середньодушових еквівалентних загальних доходів.....                         | 99  |
| Табл.IX.5.          | Споживання продуктів харчування в домогосподарствах за регіонами ..   | 100 |
| Табл.IX.6.          | Споживання продуктів харчування в домогосподарствах за економічними районами .....  | 101 |
|                     | <b>МЕТОДОЛОГІЧНІ КОМЕНТАРІ</b>  |     |
|                     | <b>ПРОГРАМА ОБСТЕЖЕННЯ .....</b>  | 103 |
|                     | <b>ОСНОВНІ ПРИНЦИПИ ФОРМУВАННЯ ВИБІРКИ ТА ЕКСТРАПОЛЯЦІЇ (ПОШИРЕННЯ) ДАНИХ ВИБІРКОВОГО ОБСТЕЖЕННЯ НА ГЕНЕРАЛЬНУ СУКУПНІСТЬ – ВСІ ДОМОГОСПОДАРСТВА УКРАЇНИ .....</b>                  | 104 |
|                     | <b>МЕТОДОЛОГІЧНІ ПОЯСНЕННЯ ЩОДО ОЦІНКИ ЯКОСТІ ДАНИХ.....</b>  | 113 |
|                     | <b>МЕТОДИЧНІ ПОЯСНЕННЯ ЩОДО ОСНОВНИХ ТЕРМІНІВ ТА СИСТЕМИ ПОКАЗНИКІВ, ЯКІ ХАРАКТЕРИЗУЮТЬ СТАН МАТЕРІАЛЬНОГО ДОБРОБУТУ ДОМОГОСПОДАРСТВ.....</b>                                       | 116 |
|                     | <b>Додатки</b>  |     |
| Додаток 1.          | Кількість відібраних домогосподарств та їх участь в обстеженні.....   | 136 |
| Додатки 2-6.        | Характеристика якості оцінки середньомісячних значень показників за результатами обстеження умов життя домогосподарств (Україна, велике, мале місто, сільська місцевість, регіони): |     |
| Додаток 2.          | Грошові доходи.....   | 137 |
| Додаток 3.          | Грошові витрати.....  | 138 |
| Додаток 4.          | Сукупні витрати.....  | 139 |
| Додаток 5.          | Загальні доходи.....  | 140 |
| Додаток 6.          | Сукупні ресурси.....  | 141 |
| Додатки 7-11.       | Характеристика якості оцінки середньомісячних значень показників за результатами обстеження умов життя домогосподарств (економічні райони):   |     |
| Додаток 7.          | Грошові доходи.....   | 142 |
| Додаток 8.          | Грошові витрати.....  | 142 |
| Додаток 9.          | Сукупні витрати.....  | 143 |
| Додаток 10.         | Загальні доходи .....   | 143 |
| Додаток 11.         | Сукупні ресурси .....   | 144 |
|                     | <b>ЛІТЕРАТУРА.....</b>  | 145 |

### Умовні позначення, які використані у бюлетені:

- тире (–) – явищ не було;
- нуль (0; 0,0) – явища відбулися, але у вимірах менших за ті, що можуть бути виражені використаними у таблиці розрядами;
- “з них” – означає, що наведено не всі доданки загальної суми;
- “у тому числі” – означає, що наведено всі доданки загальної суми.

## ПЕРЕДМОВА

Основною інформаційною базою для комплексного дослідження рівня матеріального добробуту різних соціальних груп населення є дані вибіркового обстеження умов життя домогосподарств, які об'єктивно відображають вплив на життєвий рівень домогосподарств (сімей) багатьох процесів соціально-економічного розвитку України.

Вибіркове обстеження умов життя домогосподарств за новою програмою було запроваджене з 01 січня 1999р. відповідно до “Програми реформування державної статистики на період до 2002р.”, затвердженої постановою Кабінету Міністрів України від 27 червня 1998р. № 971, та на виконання постанови Кабінету Міністрів України від 02 листопада 1998р. № 1725 “Про проведення обстеження умов життя у домогосподарствах”. Обстеження здійснюється на постійній основі, базується на загальноприйнятих міжнародних стандартах і відповідає сучасній соціо-демографічній та економічній ситуації в Україні.

За результатами основного (базового) інтерв'ю, проведеного у листопаді 2012р. у відібраних для обстеження домогосподарствах, Держстатом України був підготовлений статистичний збірник “Соціально-демографічні характеристики домогосподарств України у 2013 році”. В ньому були наведені дані щодо характеристики домогосподарств в цілому: склад, житлові умови, наявність особистого підсобного господарства (земельних ділянок, худоби, птиці та бджіл), антропометричні дані, а також рівень освіти, статус зайнятості членів домогосподарства тощо.

У даному бюлетені наведені результати дослідження витрат і доходів домогосподарств за III квартал 2013р. Публікація містить інформацію щодо життєвого рівня населення, його характеристики за структурою доходів та витрат, а також дані щодо споживання продовольчих, непродовольчих товарів та послуг залежно від рівня матеріальної забезпеченості, наявності в домогосподарствах дітей та за іншими соціально-економічними аспектами. Також у бюлетені наводяться показники диференціації населення та домогосподарств за рівнем матеріального добробуту, які розраховуються, починаючи з 2007р., з використанням нових критеріїв: грошових та загальних доходів (грошових доходів з урахуванням вартісної оцінки надходжень з особистого підсобного господарства, а також сум безготівкових пільг та субсидій, отриманих від держави, допомог від родичів та інших осіб) замість показників грошових та сукупних витрат, які використовувалися у 1999–2006рр.

Звертаємо увагу, що, починаючи з 2011р., при розрахунках середньодушових показників, а також показників диференціації населення та домогосподарств за рівнем матеріального добробуту відповідно до сучасної міжнародної практики розпочато використання шкали еквівалентності, яка відображає зменшення мінімально необхідних потреб на одного члена домогосподарства при збільшенні розміру домогосподарства та зміні його складу.

Розрахунок показників доходів в еквіваленті на одну умовну особу обумовлений існуванням в домогосподарстві умовно-постійних витрат (плата за житло та паливо, товари тривалого користування тощо), тобто спостерігається так звана економія на розмірі домогосподарства. В основу розрахунку доходів на умовну особу покладено еквівалентну шкалу, що застосовується в національній практиці досліджень питань бідності, за якою першому члену домогосподарства присвоюється коефіцієнт 1, а всім іншим – 0,7 (наприклад, домогосподарство з 3-х осіб має в своєму складі 2,4 умовних особи:  $1+0,7+0,7=2,4$ ).

*До уваги користувачів.* Зазначені зміни слід враховувати при здійсненні аналізу окремих показників у динаміці.

У 2002р. змінено методологію визначення показників споживчих витрат відповідно до міжнародної класифікації індивідуального споживання товарів і послуг за



цілями (COICOP–HBS), рекомендованої Євростатом. Згадана класифікація застосовується в обстеженнях витрат домогосподарств, а також для розрахунків макроекономічних показників щодо сектору домашніх господарств та при розрахунках ІСЦ (індексу споживчих цін). У зв'язку із запровадженням переліку показників споживчих витрат відповідно до COICOP–HBS, робити співставлення з показниками попередніх років слід з урахуванням рекомендацій, наведених у даному бюлетені в розділі методичних пояснень.

Починаючи з 2007 року до структури споживчих витрат були внесені такі зміни: витрати домогосподарств на послуги дошкільних закладів включені до групи “Дошкільна та початкова освіта” розділу “Освіта”; витрати на путівки в будинки відпочинку, на бази відпочинку, дитячі табори тощо – до розділу “Ресторани та готелі”, а саме до групи витрат на оплату послуг, пов'язаних з тимчасовим проживанням. У попередніх квартальних публікаціях зазначені витрати були включені відповідно до розділів “Різні товари та послуги” та “Відпочинок та культура”. Відповідно пільги на оплату путівок в будинки відпочинку, на бази відпочинку, в дитячі табори тощо, які враховуються у складі сукупних витрат домогосподарств, також включені до розділу “Ресторани та готелі”.

У 2009 році структура споживчих витрат гармонізована з Класифікацією індивідуального споживання за цілями<sup>1</sup>, затвердженою наказом Держкомстату від 29 грудня 2007р. № 480.

Дані, наведені в публікації, характеризують рівень життя всього населення України. Основні показники подаються як в цілому по Україні, так і за типами місця проживання (великі та малі міста, сільська місцевість), по регіонах, економічних районах, типах домогосподарств тощо.

Розбіжності у рівні життя окремих верств населення висвітлюються як у групуваннях домогосподарств за рівнем середньодушових еквівалентних показників матеріальної забезпеченості, так і за децильними (10%-ми) групами населення. Наводяться характеристики витрат, доходів та споживання домогосподарств кожної групи.

Основні показники обстеження наводяться в розрізі регіонів та економічних районів.

Необхідність здійснення розробки матеріалів обстеження в розрізі економічних районів (кожний з них складається з декількох регіонів) пов'язана з отриманням більш надійних даних вибіркового дослідження по районах, ніж по окремих регіонах, невеликі обсяги вибіркової сукупності в яких не завжди забезпечують достатній рівень якості даних.

Матеріали вибіркового обстеження були поширені на генеральну сукупність (всі домогосподарства України) за допомогою процедури статистичного зважування.

Наприкінці публікації наведені методологічні пояснення щодо програми обстеження умов життя домогосподарств, оцінки якості отриманих даних, а також методичні пояснення щодо основних термінів та системи показників, які характеризують стан матеріального добробуту домогосподарств.

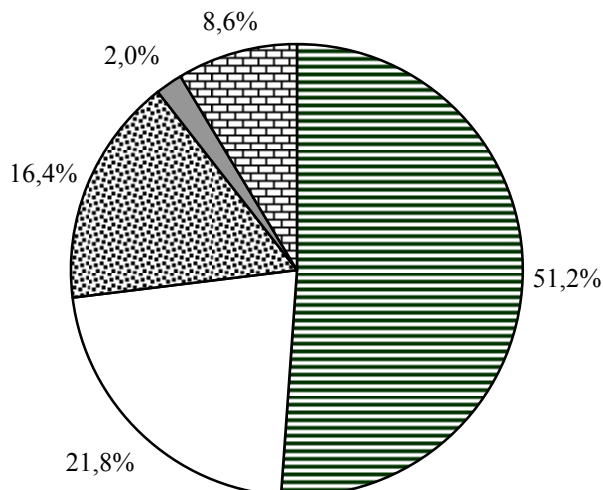
---

<sup>1</sup> Зазначена класифікація гармонізована з Класифікацією індивідуального споживання за цілями Європейського Союзу – Classification of Individual Consumption by Purpose (COICOP-HBS), 2003.

**РОЗДІЛ І.**

**ГРОШОВІ ВИТРАТИ ДОМОГОСПОДАРСТВ**

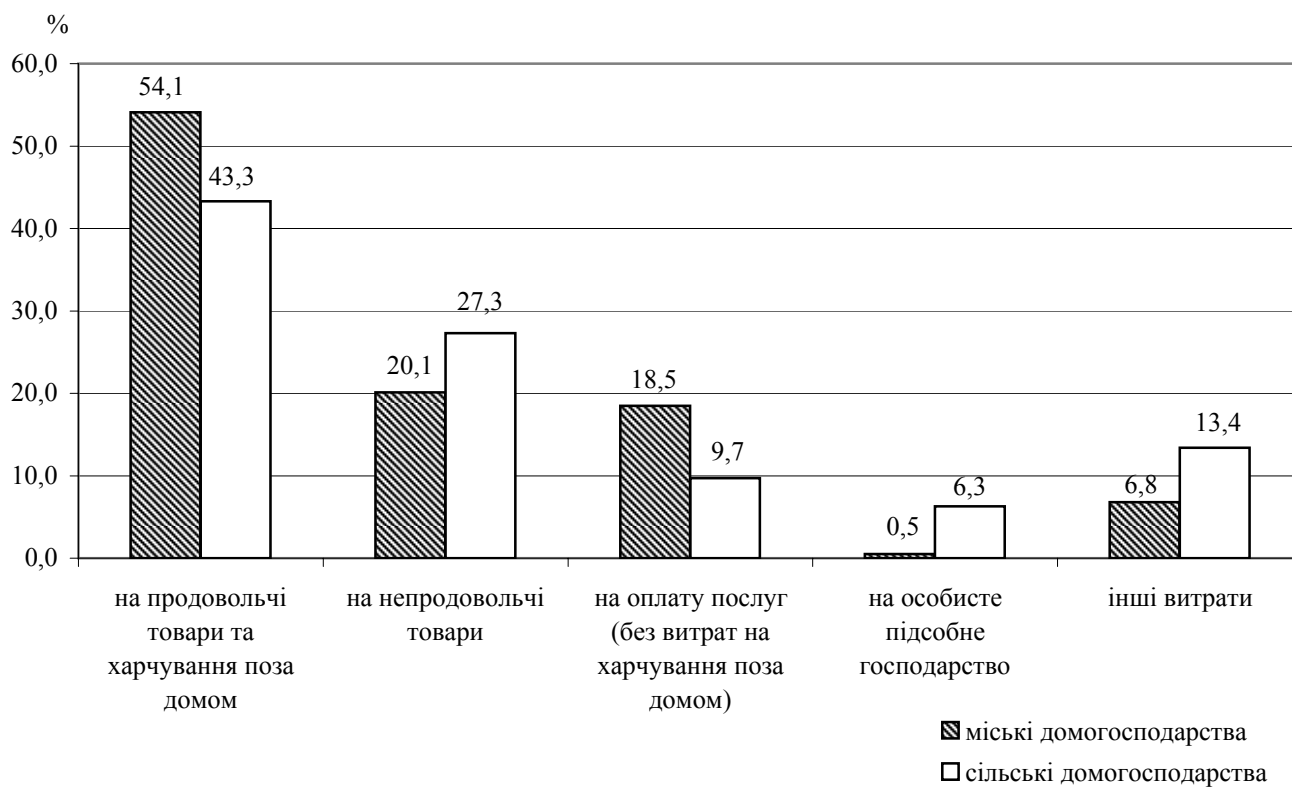
### Структура грошових витрат домогосподарств України



- на продовольчі товари та харчування поза домом
- на непродовольчі товари
- ▨ на оплату послуг (без витрат на харчування поза домом)
- на особисте підсобне господарство
- ▨ інші витрати

Діаграма І.2

### Структура грошових витрат міських та сільських домогосподарств



- ▨ міські домогосподарства
- сільські домогосподарства

Структура грошових витрат домогосподарств України<sup>1</sup>

(у середньому за місяць)

|  | Всі домогосподарства                    |                         |                        | Домогосподарства, які повідомили даний вид витрат |   |
|--|---|-------------------------|------------------------|---|---|
|  | у середньому на домогосподарство (грн.) | у % до споживчих витрат | у % до грошових витрат | у % від усіх домогосподарств                      | у середньому на домогосподарство (грн.) |
| <b>Продукти харчування та безалкогольні напої</b>                              | 1614,66                                 | 51,2                    | 45,7                   |   |   |
| Алкогільні напої   | 45,88                                   | 1,5                     | 1,3                    | 39,3  | 116,87                                  |
| Тютюнові вироби  | 76,73                                   | 2,4                     | 2,2                    | 32,4  | 236,97                                  |
| <b>Одяг і взуття</b>   | 240,65                                  | 7,6                     | 6,9                    | 80,3  | 299,76                                  |
| товари   | 237,76                                  | 7,5                     | 6,8                    | 79,1  | 300,71                                  |
| послуги  | 2,89                                    | 0,1                     | 0,1                    | 12,6  | 23,03                                   |
| <b>Житло, вода, електроенергія, газ та інші види палива</b>                    | 290,87                                  | 9,2                     | 8,2                    | 98,1  | 296,58                                  |
| товари   | 161,78                                  | 5,1                     | 4,5                    | 97,7  | 165,61                                  |
| послуги  | 129,09                                  | 4,1                     | 3,7                    | 72,3  | 178,57                                  |
| Довідково: оплата житла, комунальних продуктів та послуг                       | 210,34                                  | 6,7                     | 6,0                    | 97,9  | 214,79                                  |
| <b>Предмети домашнього вжитку, побутова техніка та поточне утримання житла</b> | 92,28                                   | 2,9                     | 2,6                    | 76,8  | 120,16                                  |
| товари   | 86,29                                   | 2,7                     | 2,4                    | 76,2  | 113,21                                  |
| послуги  | 5,99                                    | 0,2                     | 0,2                    | 3,3   | 183,29                                  |
| <b>Охорона здоров'я</b>  | 128,67                                  | 4,1                     | 3,6                    | 71,5  | 180,01                                  |
| товари   | 65,46                                   | 2,1                     | 1,8                    | 67,8  | 96,50                                   |
| послуги  | 63,21                                   | 2,0                     | 1,8                    | 21,3  | 296,58                                  |
| <b>Транспорт</b>   | 183,84                                  | 5,8                     | 5,2                    | 57,3  | 320,60                                  |
| товари   | 105,86                                  | 3,3                     | 3,0                    | 20,6  | 515,08                                  |
| послуги  | 77,98                                   | 2,5                     | 2,2                    | 48,1  | 162,24                                  |
| <b>Зв'язок<sup>2</sup></b>   | 108,99                                  | 3,5                     | 3,1                    | 94,1  | 115,84                                  |
| товари   | 7,96                                    | 0,3                     | 0,2                    | 3,3   | 241,99                                  |
| послуги  | 101,03                                  | 3,2                     | 2,9                    | 94,1  | 107,41                                  |
| <b>Відпочинок і культура</b>   | 82,10                                   | 2,6                     | 2,3                    | 58,8  | 139,73                                  |
| товари   | 42,36                                   | 1,3                     | 1,2                    | 41,4  | 102,42                                  |
| послуги  | 39,74                                   | 1,3                     | 1,1                    | 37,1  | 107,15                                  |
| <b>Освіта</b>  | 55,13                                   | 1,7                     | 1,6                    | 19,9  | 277,19                                  |
| <b>Ресторани та готелі</b>   | 130,59                                  | 4,1                     | 3,7                    | 34,7  | 376,31                                  |
| з них  |   |                         |                        |   |   |
| харчування поза домом  | 69,70                                   | 2,2                     | 2,0                    | 30,7  | 226,94                                  |
| витрати на оплату путівок на бази відпочинку тощо                              | 14,20                                   | 0,4                     | 0,4                    | 1,7   | 814,39                                  |
| <b>Різні товари та послуги</b>   | 106,24                                  | 3,4                     | 3,0                    | 85,7  | 123,99                                  |
| товари   | 66,40                                   | 2,1                     | 1,9                    | 75,6  | 87,78                                   |
| послуги  | 39,84                                   | 1,3                     | 1,1                    | 56,7  | 70,26                                   |
| <b>Споживчі грошові витрати</b>  | <b>3156,63</b>                          | <b>100,0</b>            | <b>89,4</b>            |   |   |
| <b>Розподіл споживчих грошових витрат:</b>                                     |   |                         |                        |   |   |
| продовольчі товари   | 1737,27                                 | 55,1                    | 49,2                   |   |   |
| непродовольчі товари   | 773,87                                  | 24,4                    | 21,8                   |   |   |
| послуги  | 645,49                                  | 20,5                    | 18,4                   |   |   |
| Довідково: витрати на продовольчі товари та харчування поза домом              | 1806,97                                 | 57,3                    | 51,2                   |   |   |
| Витрати на особисте підсобне господарство                                      | 70,44                                   |                         | 2,0                    | 30,6  | 230,47                                  |
| Допомога родичам, іншим особам   | 128,38                                  |                         | 3,7                    | 45,0  | 285,17                                  |
| Купівля нерухомості  | 2,62                                    |                         | 0,1                    | 0,0   | 21333,33                                |
| Капітальний ремонт, будівництво житла та інших будівель                        | 31,48                                   |                         | 0,9                    | 1,4   | 2210,66                                 |
| Купівля акцій, сертифікатів, валюти, вклади до банків                          | 127,49                                  |                         | 3,6                    | 10,3  | 1242,18                                 |
| Аліменти   | 5,03                                    |                         | 0,1                    | 0,8   | 637,49                                  |
| Податки, збори, внески   | 1,08                                    |                         | 0,0                    | 0,9   | 115,32                                  |
| Інші витрати   | 6,99                                    |                         | 0,2                    | 6,2   | 112,59                                  |
| <b>Неспоживчі грошові витрати</b>  | <b>373,51</b>                           |                         | <b>10,6</b>            |   |   |
| <b>Всього грошових витрат</b>  | <b>3530,14</b>                          |                         | <b>100,0</b>           |   |   |
| Кількість домогосподарств (тисяч)  | 16958,7                                 |                         |                        |   |   |
| Середній еквівалентний розмір домогосподарства (осіб)                          | 2,11                                    |                         |                        |   |   |
| Кількість обстежених домогосподарств   | 10560                                   |                         |                        |   |   |

<sup>1</sup> У цій і наступних таблицях публікації наведена кількість домогосподарств станом на 1 січня 2013 року без урахування інституційного населення (військовослужбовців строкової служби, осіб, що знаходяться в місцях позбавлення волі, осіб, що постійно проживають у будинках-інтернатах, будинках для осіб похилого віку), маргінальних прошарків (безпритульних тощо).

<sup>2</sup> Довідково: із загальної кількості домогосподарств 41,5% користувалися послугами Інтернету вдома.

## Грошові витрати міських та сільських домогосподарств

(у середньому за місяць у розрахунку на одне домогосподарство, грн.)

|  | Всі домогосподарства | у тому числі проживають |                |                |                        |
|--|----------------------|-------------------------|----------------|----------------|------------------------|
|  |                      | у міських поселеннях    |                |                | у сільській місцевості |
|  |                      | у великих містах        | у малих містах | всього         |                        |
| <b>Продукти харчування та безалкогольні напої</b>                              | 1614,66              | 1930,43                 | 1598,83        | 1806,45        | 1180,22                |
| <b>Алкогільні напої</b>  | 45,88                | 62,63                   | 39,90          | 54,13          | 27,18                  |
| <b>Тютюнові вироби</b>   | 76,73                | 88,20                   | 70,64          | 81,64          | 65,61                  |
| <b>Одяг і взуття</b>   | 240,65               | 237,51                  | 240,45         | 238,61         | 245,28                 |
| товари   | 237,76               | 233,37                  | 237,85         | 235,04         | 243,91                 |
| послуги  | 2,89                 | 4,14                    | 2,60           | 3,57           | 1,37                   |
| <b>Житло, вода, електроенергія, газ та інші види палива</b>                    | 290,87               | 356,07                  | 256,76         | 318,94         | 227,27                 |
| товари   | 161,78               | 152,81                  | 141,06         | 148,41         | 192,05                 |
| послуги  | 129,09               | 203,26                  | 115,70         | 170,53         | 35,22                  |
| <i>Довідково: оплата житла, комунальних продуктів та послуг</i>                | 210,34               | 307,29                  | 177,23         | 258,66         | 100,86                 |
| <b>Предмети домашнього вжитку, побутова техніка та поточне утримання житла</b> | 92,28                | 98,41                   | 93,37          | 96,53          | 82,66                  |
| товари   | 86,29                | 90,39                   | 87,69          | 89,38          | 79,28                  |
| послуги  | 5,99                 | 8,02                    | 5,68           | 7,15           | 3,38                   |
| <b>Охорона здоров'я</b>  | 128,67               | 142,93                  | 125,74         | 136,51         | 110,90                 |
| товари   | 65,46                | 62,95                   | 67,45          | 64,64          | 67,32                  |
| послуги  | 63,21                | 79,98                   | 58,29          | 71,87          | 43,58                  |
| <b>Транспорт</b>   | 183,84               | 190,85                  | 156,71         | 178,09         | 196,89                 |
| товари   | 105,86               | 78,69                   | 98,50          | 86,10          | 150,66                 |
| послуги  | 77,98                | 112,16                  | 58,21          | 91,99          | 46,23                  |
| <b>Зв'язок</b>   | 108,99               | 133,47                  | 109,84         | 124,63         | 73,57                  |
| товари   | 7,96                 | 9,88                    | 7,61           | 9,03           | 5,54                   |
| послуги  | 101,03               | 123,59                  | 102,23         | 115,60         | 68,03                  |
| <b>Відпочинок і культура</b>   | 82,10                | 129,37                  | 56,12          | 101,98         | 37,07                  |
| товари   | 42,36                | 57,27                   | 32,08          | 47,84          | 29,94                  |
| послуги  | 39,74                | 72,10                   | 24,04          | 54,14          | 7,13                   |
| <b>Освіта</b>  | 55,13                | 74,88                   | 38,45          | 61,26          | 41,23                  |
| <b>Ресторани та готелі</b>   | 130,59               | 199,64                  | 107,83         | 165,31         | 51,95                  |
| з них  |                      |                         |                |                |                        |
| харчування поза домом  | 69,70                | 105,30                  | 53,52          | 85,94          | 32,91                  |
| витрати на оплату путівок на бази відпочинку тощо                              | 14,20                | 20,65                   | 18,12          | 19,71          | 1,74                   |
| <b>Різні товари та послуги</b>   | 106,24               | 129,80                  | 93,67          | 116,29         | 83,47                  |
| товари   | 66,40                | 78,21                   | 59,80          | 71,33          | 55,24                  |
| послуги  | 39,84                | 51,59                   | 33,87          | 44,96          | 28,23                  |
| <b>Споживчі грошові витрати</b>  | <b>3156,63</b>       | <b>3774,19</b>          | <b>2988,31</b> | <b>3480,37</b> | <b>2423,30</b>         |
| <b>Розподіл споживчих грошових витрат:</b>                                     |                      |                         |                |                |                        |
| продовольчі товари   | 1737,27              | 2081,26                 | 1709,37        | 1942,22        | 1273,01                |
| непродовольчі товари   | 773,87               | 763,57                  | 732,04         | 751,77         | 823,94                 |
| послуги  | 645,49               | 929,36                  | 546,90         | 786,38         | 326,35                 |
| <i>Довідково: витрати на продовольчі товари та харчування поза домом</i>       | 1806,97              | 2186,56                 | 1762,89        | 2028,16        | 1305,92                |
| Витрати на особисте підсобне господарство                                      | 70,44                | 2,37                    | 43,34          | 17,68          | 189,95                 |
| Допомога родичам, іншим особам   | 128,38               | 105,30                  | 136,15         | 116,83         | 154,56                 |
| Купівля нерухомості  | 2,62                 | 6,02                    | 0,00           | 3,77           | 0,00                   |
| Капітальний ремонт, будівництво житла та інших будівель                        | 31,48                | 23,71                   | 22,39          | 23,22          | 50,20                  |
| Купівля акцій, сертифікатів, валюти, вклади до банків                          | 127,49               | 92,94                   | 129,56         | 106,63         | 174,73                 |
| Аліменти   | 5,03                 | 4,29                    | 7,30           | 5,42           | 4,14                   |
| Податки, збори, внески   | 1,08                 | 1,80                    | 0,59           | 1,35           | 0,46                   |
| Інші витрати   | 6,99                 | 0,87                    | 2,34           | 1,42           | 19,62                  |
| <b>Неспоживчі грошові витрати</b>  | <b>373,51</b>        | <b>237,30</b>           | <b>341,67</b>  | <b>276,32</b>  | <b>593,66</b>          |
| <b>Всього грошових витрат</b>  | <b>3530,14</b>       | <b>4011,49</b>          | <b>3329,98</b> | <b>3756,69</b> | <b>3016,96</b>         |
| Кількість домогосподарств (тисяч)  | 16958,7              | 7366,4                  | 4398,6         | 11765,0        | 5193,7                 |
| Середній еквівалентний розмір домогосподарства (осіб)                          | 2,11                 | 2,07                    | 2,08           | 2,07           | 2,19                   |
| Кількість обстежених домогосподарств   | 10560                | 4239                    | 2909           | 7148           | 3412                   |

## Структура грошових витрат домогосподарств в містах та в сільській місцевості

(у середньому за місяць у розрахунку на  
одне домогосподарство, відсотків)

|  | Всі домогоспо-<br>дарства | у тому числі, які проживають |                   |              |              | у сільській<br>місцевості |
|--|---------------------------|------------------------------|-------------------|--------------|--------------|---------------------------|
|  |                           | у міських поселеннях         |                   |              | усього       |                           |
|  |                           | у великих<br>містах          | у малих<br>містах |              |              |                           |
| <b>Продукти харчування та безалкогольні напої</b>                              | <b>45,7</b>               | <b>48,3</b>                  | <b>48,0</b>       | <b>48,2</b>  | <b>39,1</b>  |                           |
| <i>Алкогільні напої</i>  | 1,3                       | 1,6                          | 1,2               | 1,4          | 0,9          |                           |
| <i>Тютюнові вироби</i>   | 2,2                       | 2,2                          | 2,1               | 2,2          | 2,2          |                           |
| <b>Одяг і взуття</b>   | <b>6,9</b>                | <b>5,9</b>                   | <b>7,2</b>        | <b>6,4</b>   | <b>8,2</b>   |                           |
| товари   | 6,8                       | 5,8                          | 7,1               | 6,3          | 8,1          |                           |
| послуги  | 0,1                       | 0,1                          | 0,1               | 0,1          | 0,1          |                           |
| <b>Житло, вода, електроенергія, газ та інші види палива</b>                    | <b>8,2</b>                | <b>8,8</b>                   | <b>7,7</b>        | <b>8,5</b>   | <b>7,5</b>   |                           |
| товари   | 4,5                       | 3,8                          | 4,2               | 4,0          | 6,3          |                           |
| послуги  | 3,7                       | 5,0                          | 3,5               | 4,5          | 1,2          |                           |
| <i>Довідково: оплата житла, комунальних продуктів та послуг</i>                | 6,0                       | 7,7                          | 5,3               | 6,9          | 3,3          |                           |
| <b>Предмети домашнього вжитку, побутова техніка та поточне утримання житла</b> | <b>2,6</b>                | <b>2,4</b>                   | <b>2,8</b>        | <b>2,6</b>   | <b>2,7</b>   |                           |
| товари   | 2,4                       | 2,3                          | 2,6               | 2,4          | 2,6          |                           |
| послуги  | 0,2                       | 0,1                          | 0,2               | 0,2          | 0,1          |                           |
| <b>Охорона здоров'я</b>  | <b>3,6</b>                | <b>3,6</b>                   | <b>3,8</b>        | <b>3,6</b>   | <b>3,7</b>   |                           |
| товари   | 1,8                       | 1,6                          | 2,0               | 1,7          | 2,3          |                           |
| послуги  | 1,8                       | 2,0                          | 1,8               | 1,9          | 1,4          |                           |
| <b>Транспорт</b>   | <b>5,2</b>                | <b>4,8</b>                   | <b>4,7</b>        | <b>4,7</b>   | <b>6,5</b>   |                           |
| товари   | 3,0                       | 2,0                          | 3,0               | 2,3          | 5,0          |                           |
| послуги  | 2,2                       | 2,8                          | 1,7               | 2,4          | 1,5          |                           |
| <b>Зв'язок</b>   | <b>3,1</b>                | <b>3,3</b>                   | <b>3,3</b>        | <b>3,3</b>   | <b>2,4</b>   |                           |
| товари   | 0,2                       | 0,1                          | 0,2               | 0,2          | 0,1          |                           |
| послуги  | 2,9                       | 3,2                          | 3,1               | 3,1          | 2,3          |                           |
| <b>Відпочинок і культура</b>   | <b>2,3</b>                | <b>3,2</b>                   | <b>1,7</b>        | <b>2,7</b>   | <b>1,2</b>   |                           |
| товари   | 1,2                       | 1,4                          | 1,0               | 1,3          | 1,0          |                           |
| послуги  | 1,1                       | 1,8                          | 0,7               | 1,4          | 0,2          |                           |
| <b>Освіта</b>  | <b>1,6</b>                | <b>1,9</b>                   | <b>1,2</b>        | <b>1,6</b>   | <b>1,4</b>   |                           |
| <b>Ресторани та готелі</b>   | <b>3,7</b>                | <b>5,0</b>                   | <b>3,2</b>        | <b>4,4</b>   | <b>1,7</b>   |                           |
| з них  |                           |                              |                   |              |              |                           |
| <i>харчування поза домом</i>   | 2,0                       | 2,6                          | 1,6               | 2,3          | 1,1          |                           |
| <i>витрати на оплату путівок на бази відпочинку тощо</i>                       | 0,4                       | 0,5                          | 0,5               | 0,5          | 0,1          |                           |
| <b>Різні товари та послуги</b>   | <b>3,0</b>                | <b>3,2</b>                   | <b>2,8</b>        | <b>3,1</b>   | <b>2,8</b>   |                           |
| товари   | 1,9                       | 1,9                          | 1,8               | 1,9          | 1,9          |                           |
| послуги  | 1,1                       | 1,3                          | 1,0               | 1,2          | 0,9          |                           |
| <b>Споживчі грошові витрати</b>  | <b>89,4</b>               | <b>94,2</b>                  | <b>89,7</b>       | <b>92,7</b>  | <b>80,3</b>  |                           |
| <b>Розподіл споживчих грошових витрат:</b>                                     |                           |                              |                   |              |              |                           |
| продовольчі товари   | 49,2                      | 52,1                         | 51,3              | 51,8         | 42,2         |                           |
| непродовольчі товари   | 21,8                      | 18,9                         | 21,9              | 20,1         | 27,3         |                           |
| послуги  | 18,4                      | 23,2                         | 16,5              | 20,8         | 10,8         |                           |
| <i>Довідково: витрати на продовольчі товари та харчування поза домом</i>       | 51,2                      | 54,7                         | 52,9              | 54,1         | 43,3         |                           |
| Витрати на особисте підсобне господарство                                      | 2,0                       | 0,1                          | 1,3               | 0,5          | 6,3          |                           |
| Допомога родичам, іншим особам   | 3,7                       | 2,6                          | 4,1               | 3,2          | 5,1          |                           |
| Купівля нерухомості  | 0,1                       | 0,1                          | 0,0               | 0,1          | 0,0          |                           |
| Капітальний ремонт, будівництво житла та інших будівель                        | 0,9                       | 0,6                          | 0,7               | 0,6          | 1,7          |                           |
| Купівля акцій, сертифікатів, валюти, вклади до банків                          | 3,6                       | 2,3                          | 3,9               | 2,8          | 5,8          |                           |
| Аліменти   | 0,1                       | 0,1                          | 0,2               | 0,1          | 0,1          |                           |
| Податки, збори, внески   | 0,0                       | 0,0                          | 0,0               | 0,0          | 0,0          |                           |
| Інші витрати   | 0,2                       | 0,0                          | 0,1               | 0,0          | 0,7          |                           |
| <b>Неспоживчі грошові витрати</b>  | <b>10,6</b>               | <b>5,8</b>                   | <b>10,3</b>       | <b>7,3</b>   | <b>19,7</b>  |                           |
| <b>Всього грошових витрат</b>  | <b>100,0</b>              | <b>100,0</b>                 | <b>100,0</b>      | <b>100,0</b> | <b>100,0</b> |                           |

## Грошові витрати домогосподарств залежно від наявності дітей у їх складі

(у середньому за місяць у розрахунку на одне домогосподарство)

|  | Домогосподарства з дітьми |                        | Домогосподарства без дітей |                        |
|--|---------------------------|------------------------|----------------------------|------------------------|
|  | грошові витрати, грн.     | у % до грошових витрат | грошові витрати, грн.      | у % до грошових витрат |
| <b>Продукти харчування та безалкогольні напої</b>                              | 1893,58                   | 44,0                   | 1444,36                    | 47,4                   |
| <b>Алкогільні напої</b>  | 54,74                     | 1,3                    | 40,47                      | 1,3                    |
| <b>Тютюнові вироби</b>   | 99,97                     | 2,3                    | 62,53                      | 2,0                    |
| <b>Одяг і взуття</b>   | 358,14                    | 8,3                    | 168,92                     | 5,6                    |
| товари   | 354,87                    | 8,2                    | 166,26                     | 5,6                    |
| послуги  | 3,27                      | 0,1                    | 2,66                       | 0,0                    |
| <b>Житло, вода, електроенергія, газ та інші види палива</b>                    | 329,03                    | 7,7                    | 267,56                     | 8,8                    |
| товари   | 183,54                    | 4,3                    | 148,48                     | 4,9                    |
| послуги  | 145,49                    | 3,4                    | 119,08                     | 3,9                    |
| <i>Довідково: оплата житла, комунальних продуктів та послуг</i>                | 248,07                    | 5,8                    | 187,29                     | 6,1                    |
| <b>Предмети домашнього вжитку, побутова техніка та поточне утримання житла</b> | 106,19                    | 2,5                    | 83,78                      | 2,8                    |
| товари   | 99,65                     | 2,3                    | 78,12                      | 2,6                    |
| послуги  | 6,54                      | 0,2                    | 5,66                       | 0,2                    |
| <b>Охорона здоров'я</b>  | 146,74                    | 3,4                    | 117,63                     | 3,8                    |
| товари   | 57,47                     | 1,3                    | 70,34                      | 2,3                    |
| послуги  | 89,27                     | 2,1                    | 47,29                      | 1,5                    |
| <b>Транспорт</b>   | 272,85                    | 6,3                    | 129,50                     | 4,2                    |
| товари   | 174,21                    | 4,0                    | 64,14                      | 2,1                    |
| послуги  | 98,64                     | 2,3                    | 65,36                      | 2,1                    |
| <b>Зв'язок</b>   | 141,41                    | 3,3                    | 89,20                      | 2,9                    |
| товари   | 10,99                     | 0,3                    | 6,11                       | 0,2                    |
| послуги  | 130,42                    | 3,0                    | 83,09                      | 2,7                    |
| <b>Відпочинок і культура</b>   | 124,46                    | 2,9                    | 56,24                      | 1,8                    |
| товари   | 67,12                     | 1,6                    | 27,25                      | 0,9                    |
| послуги  | 57,34                     | 1,3                    | 28,99                      | 0,9                    |
| <b>Освіта</b>  | 88,16                     | 2,1                    | 34,96                      | 1,1                    |
| <b>Ресторани та готелі</b>   | 179,34                    | 4,2                    | 100,83                     | 3,3                    |
| з них  |                           |                        |                            |                        |
| <i>харчування поза домом</i>   | 94,38                     | 2,2                    | 54,63                      | 1,8                    |
| <i>витрати на оплату путівок на бази відпочинку тощо</i>                       | 24,96                     | 0,6                    | 7,63                       | 0,2                    |
| <b>Різні товари та послуги</b>   | 147,68                    | 3,4                    | 80,93                      | 2,6                    |
| товари   | 97,77                     | 2,2                    | 47,24                      | 1,5                    |
| послуги  | 49,91                     | 1,2                    | 33,69                      | 1,1                    |
| <b>Споживчі грошові витрати</b>  | <b>3942,29</b>            | <b>91,7</b>            | <b>2676,91</b>             | <b>87,6</b>            |
| <b>Розподіл споживчих грошових витрат:</b>                                     |                           |                        |                            |                        |
| продовольчі товари   | 2048,29                   | 47,6                   | 1547,36                    | 50,7                   |
| непродовольчі товари   | 1045,62                   | 24,2                   | 607,94                     | 20,1                   |
| послуги  | 848,38                    | 19,9                   | 521,61                     | 16,8                   |
| <i>Довідково: витрати на продовольчі товари та харчування поза домом</i>       | 2142,67                   | 49,8                   | 1601,99                    | 52,5                   |
| Витрати на особисте підсобне господарство                                      | 79,38                     | 1,8                    | 64,97                      | 2,1                    |
| Допомога родичам, іншим особам   | 82,53                     | 1,9                    | 156,39                     | 5,1                    |
| Купівля нерухомості  | 6,90                      | 0,2                    | 0,00                       | 0,0                    |
| Капітальний ремонт, будівництво житла та інших будівель                        | 31,52                     | 0,7                    | 31,45                      | 1,0                    |
| Купівля акцій, сертифікатів, валюти, вклади до банків                          | 142,06                    | 3,3                    | 118,59                     | 3,9                    |
| Аліменти   | 7,14                      | 0,2                    | 3,74                       | 0,1                    |
| Податки, збори, внески   | 1,08                      | 0,0                    | 1,08                       | 0,0                    |
| Інші витрати   | 7,52                      | 0,2                    | 6,67                       | 0,2                    |
| <b>Неспоживчі грошові витрати</b>  | <b>358,13</b>             | <b>8,3</b>             | <b>382,89</b>              | <b>12,4</b>            |
| <b>Всього грошових витрат</b>  | <b>4300,42</b>            | <b>100,0</b>           | <b>3059,80</b>             | <b>100,0</b>           |
| Кількість домогосподарств (тисяч)  | 6429,4                    |                        | 10529,3                    |                        |
| Середній еквівалентний розмір домогосподарства (осіб)                          | 2,89                      |                        | 1,63                       |                        |
| Кількість обстежених домогосподарств   | 2951                      |                        | 7609                       |                        |

Табл.1.5.

## Грошові витрати домогосподарств залежно від розміру середньодушових еквівалентних грошових доходів

(у середньому за місяць у розрахунку на одне домогосподарство, грн.)

|  | Всі домогосподарства | у тому числі з середньодушовими еквівалентними грошовими доходами у місяць, грн. |                |                |                 |                 |                 |                 |                 |                 |                 | У домогосподарствах із середньодушовими еквівалентними грошовими доходами у місяць |   |  |  |  |   |  |  |
|--|----------------------|--|----------------|----------------|-----------------|-----------------|-----------------|-----------------|-----------------|-----------------|-----------------|--|---|--|--|--|---|--|--|
|  |                      | до 480,0   | 480,1 - 840,0  | 840,1 - 1200,0 | 1200,1 - 1560,0 | 1560,1 - 1920,0 | 1920,1 - 2280,0 | 2280,1 - 2640,0 | 2640,1 - 3000,0 | 3000,1 - 3360,0 | 3360,1 - 3720,0 | понад 3720,0   | нижче прожиткового мінімуму (1108,0 грн.) | нижче середнього рівня грошових доходів (2012,48 грн.) | нижче 50% середнього рівня грошових доходів (1006,24 грн.) | нижче медіанного рівня грошових доходів (1776,50 грн.) | нижче 50% медіанного рівня грошових доходів (888,25 грн.) | нижче 60% медіанного рівня грошових доходів (1065,90 грн.) | нижче 75% медіанного рівня грошових доходів (1332,38 грн.) |
| <b>Продукти харчування та безалкогольні напої</b>                              | 1614,66              | 881,52   | 1074,19        | 1188,97        | 1381,08         | 1575,41         | 1737,59         | 1819,58         | 1878,00         | 2091,36         | 2084,37         | 2218,82  | 1165,41                                   | 1405,11  | 1183,39  | 1351,76  | 1104,60   | 1153,66  | 1216,87  |
| Алкогільні напої   | 45,88                | 13,89  | 21,76          | 21,52          | 26,62           | 38,53           | 47,62           | 52,20           | 75,45           | 83,05           | 83,98           | 103,09   | 22,39                                     | 30,24  | 21,79  | 27,29  | 21,71   | 20,87  | 23,00  |
| <b>Тютюнові вироби</b>   | 76,73                | 39,95  | 59,94          | 62,72          | 60,17           | 74,61           | 82,54           | 91,43           | 86,85           | 89,92           | 87,12           | 114,56   | 70,01                                     | 66,66  | 71,75  | 64,85  | 65,77   | 71,73  | 61,60  |
| Одяг і взуття  | 240,65               | 106,67   | 166,86         | 174,69         | 177,34          | 230,81          | 267,62          | 285,46          | 285,80          | 324,40          | 297,98          | 387,00   | 174,84                                    | 197,67   | 182,95   | 186,29   | 169,02  | 172,87   | 173,59   |
| товари   | 237,76               | 106,45   | 165,00         | 172,58         | 175,41          | 228,14          | 264,61          | 282,15          | 281,86          | 319,15          | 292,07          | 383,02   | 172,78                                    | 195,41   | 180,87   | 184,28   | 167,34  | 170,91   | 171,66   |
| послуги  | 2,89                 | 0,22   | 1,86           | 2,11           | 1,93            | 2,67            | 3,01            | 3,31            | 3,94            | 5,25            | 5,91            | 3,98   | 2,06                                      | 2,26   | 2,08   | 2,01   | 1,68  | 1,96   | 1,93   |
| <b>Житло, вода, електроенергія, газ та інші види палива</b>                    | 290,87               | 299,79   | 192,42         | 194,08         | 213,98          | 268,36          | 305,24          | 332,39          | 389,72          | 380,73          | 398,00          | 531,37   | 197,27                                    | 235,03   | 206,02   | 219,52   | 210,68  | 199,64   | 199,73   |
| товари   | 161,78               | 84,56  | 110,53         | 131,23         | 131,63          | 154,87          | 174,54          | 184,01          | 205,12          | 183,13          | 228,78          | 217,68   | 122,49                                    | 141,27   | 121,03   | 134,23   | 122,21  | 120,63   | 127,99   |
| послуги  | 129,09               | 215,23   | 81,89          | 62,85          | 82,35           | 113,49          | 130,70          | 148,38          | 184,60          | 197,60          | 169,22          | 313,69   | 74,78                                     | 93,76  | 84,99  | 85,29  | 88,47   | 79,01  | 71,74  |
| Довідково: оплата житла, комунальних продуктів та послуг                       | 210,34               | 298,55   | 136,06         | 138,04         | 161,61          | 189,44          | 219,83          | 246,89          | 276,59          | 271,54          | 262,12          | 386,32   | 146,45                                    | 169,17   | 149,38   | 160,85   | 154,80  | 147,09   | 148,22   |
| <b>Предмети домашнього вжитку, побутова техніка та поточне утримання житла</b> | 92,28                | 18,21  | 28,61          | 51,26          | 59,40           | 81,70           | 82,45           | 113,06          | 128,10          | 146,54          | 184,43          | 219,77   | 44,01                                     | 63,57  | 45,17  | 58,56  | 32,44   | 43,66  | 50,11  |
| товари   | 86,29                | 17,71  | 27,18          | 49,16          | 57,02           | 78,13           | 77,39           | 106,58          | 122,51          | 136,58          | 181,44          | 185,80   | 42,73                                     | 60,89  | 43,83  | 55,90  | 31,11   | 42,46  | 47,82  |
| послуги  | 5,99                 | 0,50   | 1,43           | 2,10           | 2,38            | 3,57            | 5,06            | 6,48            | 5,59            | 9,96            | 2,99            | 33,97  | 1,28                                      | 2,68   | 1,34   | 2,66   | 1,33  | 1,20   | 2,29   |
| <b>Охорона здоров'я</b>  | 128,67               | 13,83  | 41,29          | 75,12          | 85,89           | 122,93          | 124,12          | 179,32          | 161,84          | 138,95          | 177,53          | 306,31   | 63,79                                     | 96,02  | 61,83  | 85,20  | 49,39   | 63,27  | 71,91  |
| товари   | 65,46                | 11,94  | 25,19          | 51,41          | 56,87           | 69,49           | 70,73           | 63,79           | 69,24           | 80,24           | 81,75           | 99,40  | 43,38                                     | 58,68  | 39,56  | 55,16  | 34,12   | 41,79  | 48,83  |
| послуги  | 63,21                | 1,89   | 16,10          | 23,71          | 29,02           | 53,44           | 53,39           | 115,53          | 92,60           | 58,71           | 95,78           | 206,91   | 20,41                                     | 37,34  | 22,27  | 30,04  | 15,27   | 21,48  | 23,08  |
| <b>Транспорт</b>   | 183,84               | 73,05  | 61,87          | 60,73          | 81,24           | 116,20          | 329,71          | 198,25          | 254,46          | 253,77          | 326,21          | 474,15   | 61,64                                     | 133,00   | 60,03  | 80,62  | 62,92   | 57,44  | 61,84  |
| товари   | 105,86               | 14,18  | 28,06          | 23,27          | 40,65           | 49,59           | 239,37          | 99,22           | 151,61          | 138,98          | 176,43          | 282,41   | 23,26                                     | 81,20  | 23,97  | 35,82  | 25,36   | 20,98  | 25,81  |
| послуги  | 77,98                | 58,87  | 33,81          | 37,46          | 40,59           | 66,61           | 90,34           | 99,03           | 102,85          | 114,79          | 149,78          | 191,74   | 38,38                                     | 51,80  | 36,06  | 44,80  | 37,56   | 36,46  | 36,03  |
| <b>Зв'язок</b>   | 108,99               | 38,04  | 70,32          | 72,37          | 83,81           | 102,69          | 127,56          | 121,34          | 139,40          | 142,27          | 147,91          | 170,03   | 73,46                                     | 88,62  | 75,39  | 83,93  | 68,30   | 72,18  | 73,52  |
| товари   | 7,96                 | 0,00   | 2,99           | 2,62           | 3,48            | 5,13            | 13,28           | 4,66            | 16,00           | 10,62           | 21,29           | 20,63  | 2,84                                      | 3,82   | 3,51   | 3,58   | 2,33  | 3,43   | 2,77   |
| послуги  | 101,03               | 38,04  | 67,33          | 69,75          | 80,33           | 97,56           | 114,28          | 116,68          | 123,40          | 131,65          | 126,62          | 149,40   | 70,62                                     | 84,80  | 71,88  | 80,35  | 65,97   | 68,75  | 70,75  |
| <b>Відпочинок і культура</b>   | 82,10                | 32,20  | 29,08          | 33,06          | 38,25           | 54,60           | 97,76           | 95,33           | 107,86          | 139,59          | 109,50          | 286,79   | 33,82                                     | 47,90  | 29,87  | 38,51  | 28,86   | 32,63  | 33,67  |
| товари   | 42,36                | 29,42  | 23,99          | 25,08          | 23,72           | 34,54           | 55,73           | 55,90           | 56,03           | 69,26           | 53,31           | 79,65  | 27,14                                     | 30,13  | 23,40  | 25,71  | 23,24   | 26,28  | 23,97  |
| послуги  | 39,74                | 2,78   | 5,09           | 7,98           | 14,53           | 20,06           | 42,03           | 39,43           | 51,83           | 70,33           | 56,19           | 207,14   | 6,68                                      | 17,77  | 6,47   | 12,80  | 5,62  | 6,35   | 9,70   |
| <b>Осітня</b>  | 55,13                | 12,21  | 16,80          | 27,80          | 32,88           | 47,23           | 80,45           | 61,12           | 67,83           | 55,31           | 98,39           | 125,36   | 27,38                                     | 38,30  | 33,41  | 33,01  | 17,38   | 29,64  | 25,83  |
| <b>Ресторани та готелі з них</b>   | 130,59               | 14,01  | 26,45          | 41,75          | 53,43           | 92,61           | 132,26          | 169,74          | 219,49          | 259,84          | 238,73          | 421,45   | 37,21                                     | 66,98  | 37,80  | 57,16  | 31,08   | 35,86  | 43,39  |
| харчування поза домом  | 69,70                | 14,01  | 20,39          | 21,55          | 28,62           | 48,10           | 66,17           | 89,40           | 119,50          | 151,70          | 115,01          | 231,14   | 22,66                                     | 35,17  | 24,77  | 30,00  | 23,26   | 23,01  | 22,72  |
| витрати на оплату путівок на бази відпочинку тощо                              | 14,20                | 0,00   | 0,00           | 3,79           | 5,00            | 10,67           | 13,44           | 18,70           | 26,66           | 33,54           | 40,48           | 39,39  | 1,01                                      | 6,87   | 1,61   | 6,19   | 0,00  | 1,24   | 4,20   |
| <b>Різні товари та послуги</b>   | 106,24               | 28,60  | 59,36          | 64,71          | 68,54           | 90,37           | 113,26          | 124,19          | 141,28          | 160,07          | 150,62          | 243,12   | 64,75                                     | 77,60  | 65,17  | 70,05  | 57,23   | 62,92  | 62,88  |
| товари   | 66,40                | 18,32  | 45,50          | 49,99          | 48,20           | 62,76           | 69,58           | 75,32           | 88,70           | 94,10           | 90,02           | 106,90   | 50,34                                     | 54,00  | 50,86  | 50,51  | 43,95   | 48,53  | 47,29  |
| послуги  | 39,84                | 10,28  | 13,86          | 14,72          | 20,34           | 27,61           | 43,68           | 48,87           | 52,58           | 65,97           | 60,60           | 136,22   | 14,41                                     | 23,60  | 14,31  | 19,54  | 13,28   | 14,39  | 15,59  |
| <b>Споживчі грошові витрати</b>  | <b>3156,63</b>       | <b>1571,97</b>   | <b>1848,95</b> | <b>2068,78</b> | <b>2362,63</b>  | <b>2896,05</b>  | <b>3528,18</b>  | <b>3643,41</b>  | <b>3936,08</b>  | <b>4265,80</b>  | <b>4384,77</b>  | <b>5601,82</b>   | <b>2035,98</b>                            | <b>2546,70</b>   | <b>2074,57</b>   | <b>2356,75</b>   | <b>1919,38</b>  | <b>2016,37</b>   | <b>2097,94</b>   |
| <b>Розподіл споживчих грошових витрат:</b>                                     |                      |  |                |                |                 |                 |                 |                 |                 |                 |                 |  |   |  |  |  |   |  |  |
| продовольчі товари   | 1737,27              | 935,36   | 1155,89        | 1273,21        | 1467,87         | 1688,55         | 1867,75         | 1963,21         | 2040,30         | 2264,33         | 2255,47         | 2436,47  | 1257,81                                   | 1502,01  | 1276,93  | 1443,90  | 1192,08   | 1246,26  | 1301,47  |
| непродовольчі товари   | 773,87               | 282,58   | 428,44         | 505,34         | 536,98          | 682,65          | 965,23          | 871,63          | 991,07          | 1032,06         | 1125,09         | 1375,49  | 484,96                                    | 625,40   | 487,03   | 545,19   | 449,66  | 475,01   | 496,14   |
| послуги  | 645,49               | 354,03   | 264,62         | 290,23         | 357,78          | 524,85          | 695,20          | 808,57          | 904,71          | 969,41          | 1004,21         | 1789,86  | 293,21                                    | 419,29   | 310,61   | 367,66   | 277,64  | 295,10   | 300,33   |
| Довідково: витрати на продовольчі товари та харчування поза домом              | 1806,97              | 949,37   | 1176,28        | 1294,76        | 1496,49         | 1736,65         | 1933,92         | 2052,61         | 2159,80         | 2416,03         | 2370,48         | 2667,61  | 1280,47                                   | 1537,18  | 1301,70  | 1473,90  | 1215,34   | 1269,27  | 1324,19  |
| Витрати на особисте підсобне господарство                                      | 70,44                | 44,23  | 63,10          | 69,16          | 61,13           | 76,82           | 67,72           | 72,10           | 63,10           | 74,20           | 62,59           | 101,66   | 69,14                                     | 69,40  | 78,61  | 66,90  | 65,77   | 74,24  | 63,88  |
| Допомога родичам, іншим особам   | 128,38               | 0,65   | 16,17          | 46,19          | 68,93           | 105,82          | 140,64          | 170,16          | 171,73          | 184,46          | 297,99          | 360,26   | 32,61                                     | 76,97  | 26,26  | 68,18  | 18,76   | 29,48  | 48,80  |
| Купівля нерухомості  | 2,62                 | 0,00   | 0,00           | 0,00           | 0,00            | 0,00            | 0,00            | 0,00            | 0,00            | 0,00            | 0,00            | 39,34  | 0,00                                      | 0,00   | 0,00   | 0,00   | 0,00  | 0,00   | 0,00   |
| Капітальний ремонт, будівництво житла та інших будівель                        | 31,48                | 10,82  | 0,00           | 2,30           | 12,71           | 16,68           | 23,61           | 47,94           | 42,55           | 43,65           | 191,98          | 117,57   | 0,63                                      | 11,35  | 0,89   | 11,79  | 0,93  | 0,78   | 2,56   |
| Купівля акцій, сертифікатів, валюти, вклади до банків                          | 127,49               | 0,62   | 15,58          | 17,04          | 43,19           | 96,01           | 114,87          | 170,94          | 183,70          | 220,88          | 239,19          | 552,18   | 17,62                                     | 56,29  | 17,10  | 41,93  | 15,07   | 16,24  | 17,58  |
| Аліменти   | 5,03                 | 0,00   | 0,00           | 0,92           | 2,80            | 4,77            | 4,31            | 3,97            | 8,34            | 12,02           | 9,63            | 16,25  | 0,89                                      | 2,78   | 1,42   | 2,81   | 1,12  | 1,09   | 1,63   |
| Податки, збори, внески   | 1,08                 | 0,00   | 0,00           | 0,18           | 0,33            | 0,45            | 0,85            | 2,12            | 3,60            | 4,98            | 0,99            | 1,15   | 0,04                                      | 0,31   | 0,04   | 0,29   | 0,00  | 0,03   | 0,20   |
| Інші витрати   | 6,99                 | 3,46   | 2,38           | 2,75           | 2,79            | 9,37            | 6,70            | 5,70            | 12,61           | 13,14           | 4,52            | 17,66  | 2,74                                      | 4,72   | 3,05   | 4,12   | 2,72  | 2,75   | 2,96   |
| <b>Неспоживчі грошові витрати</b>  | <b>373,51</b>        | <b>59,78</b>   | <b>97,23</b>   | <b>138,54</b>  | <b>191,88</b>   | <b>309,92</b>   | <b>358,70</b>   | <b>472,93</b>   | <b>485,63</b>   | <b>553,33</b>   | <b>806,89</b>   | <b>1206,07</b>   | <b>123,67</b>                             | <b>221,82</b>  | <b>127,37</b>  | <b>196,02</b>  | <b>104,37</b>   | <b>124,61</b>  | <b>137,61</b>  |
| <b>Всього грошових витрат</b>  | <b>3530,14</b>       | <b>1631,75</b>   | <b>1946,18</b> | <b>2207,32</b> | <b>2554,51</b>  | <b>3205,97</b>  | <b>3886,88</b>  | <b>4116,34</b>  | <b>4421,71</b>  | <b>4819,13</b>  | <b>5191,66</b>  | <b>6807,89</b>   | <b>2159,65</b>                            | <b>2768,52</b>   | <b>2201,94</b>   | <b>2552,77</b>   | <b>2023,75</b>  | <b>2140,98</b>   | <b>2235,55</b>   |
| Кількість домогосподарств (тисяч)  | 16958,7              | 58,4   | 469,6          | 2173,8         | 3631,2          | 3046,3          | 2489,0          | 1591,5          | 1176,1          | 781,0           | 413,            |  |   |  |  |  |   |  |  |





## Грошові витрати домогосподарств залежно від розміру середньодушових еквівалентними загальними доходами

(у середньому за місяць у розрахунку на одне домогосподарство, грн.)

|  | у тому числі з середньодушовими еквівалентними загальними доходами у місяць, грн. |                |                |                 |                 |                 |                 |                 |                 |                 |                | У домогосподарствах із середньодушовими еквівалентними загальними доходами у місяць |   |   |   |  |   |   |                |
|--|---|----------------|----------------|-----------------|-----------------|-----------------|-----------------|-----------------|-----------------|-----------------|----------------|---|---|---|---|--|---|---|----------------|
|  | до 480,0  | 480,1 - 840,0  | 840,1 - 1200,0 | 1200,1 - 1560,0 | 1560,1 - 1920,0 | 1920,1 - 2280,0 | 2280,1 - 2640,0 | 2640,1 - 3000,0 | 3000,1 - 3360,0 | 3360,1 - 3720,0 | понад 3720,0   | нижче прожиткового мінімуму (1108,0 грн.)   | нижче середнього рівня загальних доходів (2121,65 грн.) | нижче 50% середнього рівня загальних доходів (1060,82 грн.) | нижче медіанного рівня загальних доходів (1883,29 грн.) | нижче 50% медіанного рівня загальних доходів (941,65 грн.) | нижче 60% медіанного рівня загальних доходів (1129,97 грн.) | нижче 75% медіанного рівня загальних доходів (1412,47 грн.) |                |
| <b>Продукти харчування та безалкогольні напої</b>                              | 1614,66   | 1039,35        | 1199,56        | 1237,60         | 1324,44         | 1538,20         | 1706,23         | 1756,84         | 1811,04         | 1970,02         | 1942,52        | 2164,51   | 1234,19   | 1433,59   | 1230,98   | 1379,93  | 1162,86   | 1242,62   | 1253,20        |
| <i>Алкогільні напої</i>  | 45,88   | 18,15          | 24,06          | 21,88           | 23,26           | 35,89           | 47,35           | 49,79           | 71,06           | 75,72           | 68,98          | 100,75  | 22,15   | 30,27   | 21,63   | 27,05  | 21,06   | 23,55   | 22,08          |
| <i>Тютюнові вироби</i>   | 76,73   | 21,17          | 66,40          | 72,80           | 57,31           | 75,01           | 75,98           | 86,51           | 87,87           | 85,44           | 91,16          | 106,09  | 67,54   | 67,86   | 77,21   | 66,64  | 71,67   | 74,34   | 65,84          |
| <i>Одяг і взуття</i>   | 240,65  | 120,80         | 147,94         | 173,51          | 174,52          | 219,24          | 246,98          | 289,94          | 286,34          | 316,22          | 297,29         | 368,96  | 159,78  | 199,50  | 155,62  | 186,87   | 148,60  | 161,45  | 172,15         |
| товари   | 237,76  | 120,63         | 146,29         | 171,59          | 172,49          | 216,85          | 243,83          | 287,04          | 282,41          | 311,61          | 291,95         | 364,78  | 158,07  | 197,17  | 153,89  | 184,79   | 146,33  | 159,74  | 170,00         |
| послуги  | 2,89  | 0,17           | 1,65           | 1,92            | 2,03            | 2,39            | 3,15            | 2,90            | 3,93            | 4,61            | 5,34           | 4,18  | 1,71  | 2,33  | 1,73  | 2,08   | 2,27  | 1,71  | 2,15           |
| <i>Житло, вода, електроенергія, газ та інші види палива</i>                    | 290,87  | 423,70         | 212,33         | 215,74          | 208,20          | 250,51          | 290,41          | 322,81          | 363,96          | 382,23          | 336,16         | 512,86  | 219,53  | 237,63  | 217,32  | 226,38   | 216,16  | 224,87  | 210,21         |
| товари   | 161,78  | 107,58         | 99,83          | 138,56          | 130,15          | 144,39          | 166,57          | 183,68          | 196,51          | 194,64          | 193,03         | 221,11  | 123,41  | 140,96  | 120,24  | 135,64   | 107,03  | 130,37  | 129,92         |
| послуги  | 129,09  | 316,12         | 112,50         | 77,18           | 78,05           | 106,12          | 123,84          | 139,13          | 167,45          | 187,59          | 143,13         | 291,75  | 96,12   | 96,67   | 97,08   | 90,74  | 109,13  | 94,50   | 80,29          |
| <i>Довідково: оплата житла, комунальних продуктів та послуг</i>                | 210,34  | 420,30         | 155,37         | 156,40          | 157,88          | 184,64          | 210,57          | 228,74          | 256,99          | 269,53          | 221,09         | 363,54  | 165,32  | 174,90  | 168,34  | 168,30   | 173,34  | 166,85  | 159,00         |
| <i>Предмети домашнього вжитку, побутова техніка та поточне утримання житла</i> | 92,28   | 23,13          | 36,67          | 42,06           | 54,28           | 77,69           | 84,37           | 107,17          | 120,13          | 142,71          | 141,83         | 215,41  | 40,52   | 63,62   | 32,20   | 57,75  | 31,11   | 40,21   | 48,62          |
| товари   | 86,29   | 22,40          | 34,51          | 40,45           | 52,03           | 74,06           | 80,13           | 101,59          | 113,73          | 131,72          | 140,05         | 185,42  | 39,54   | 60,75   | 31,14   | 55,25  | 29,50   | 39,12   | 46,68          |
| послуги  | 5,99  | 0,73           | 2,16           | 1,61            | 2,25            | 3,63            | 4,24            | 5,58            | 6,40            | 10,99           | 1,78           | 29,99   | 0,98  | 2,87  | 1,06  | 2,50   | 1,61  | 1,09  | 1,94           |
| <i>Охорона здоров'я</i>  | 128,67  | 22,79          | 38,68          | 69,20           | 82,65           | 101,54          | 129,76          | 139,58          | 174,78          | 183,89          | 157,76         | 297,89  | 54,17   | 93,45   | 56,27   | 85,78  | 50,92   | 58,29   | 70,61          |
| товари   | 65,46   | 16,61          | 25,90          | 47,97           | 52,86           | 63,16           | 73,26           | 70,20           | 67,46           | 80,85           | 70,02          | 98,82   | 39,17   | 57,86   | 39,85   | 54,55  | 33,52   | 40,61   | 47,42          |
| послуги  | 63,21   | 6,18           | 12,78          | 21,23           | 29,79           | 38,38           | 56,50           | 69,38           | 107,32          | 103,04          | 87,74          | 199,07  | 15,00   | 35,59   | 16,42   | 31,23  | 17,40   | 17,68   | 23,19          |
| <i>Транспорт</i>   | 183,84  | 65,43          | 63,92          | 60,58           | 70,06           | 235,06          | 150,74          | 197,57          | 232,58          | 263,25          | 255,07         | 449,97  | 61,16   | 133,95  | 57,33   | 80,98  | 58,71   | 61,94   | 62,55          |
| товари   | 105,86  | 20,73          | 28,93          | 19,59           | 31,59           | 173,33          | 69,04           | 106,91          | 129,18          | 147,78          | 121,79         | 271,52  | 21,27   | 80,92   | 19,33   | 34,50  | 25,33   | 20,83   | 24,57          |
| послуги  | 77,98   | 44,70          | 34,99          | 40,99           | 38,47           | 61,73           | 81,70           | 90,66           | 103,40          | 115,47          | 133,28         | 178,45  | 39,89   | 53,03   | 38,00   | 46,48  | 33,38   | 41,11   | 37,98          |
| <i>Зв'язок</i>   | 108,99  | 43,80          | 72,33          | 79,97           | 80,24           | 99,16           | 119,94          | 118,77          | 132,37          | 138,51          | 127,42         | 166,53  | 77,58   | 91,96   | 76,53   | 85,95  | 72,52   | 78,16   | 77,48          |
| товари   | 7,96  | 0,00           | 4,39           | 3,14            | 3,28            | 4,66            | 12,05           | 5,55            | 12,50           | 13,67           | 8,19           | 21,79   | 2,91  | 5,06  | 3,52  | 3,59   | 3,19  | 2,86  | 2,91           |
| послуги  | 101,03  | 43,80          | 67,94          | 76,83           | 76,96           | 94,50           | 107,89          | 113,22          | 119,87          | 124,84          | 119,23         | 144,74  | 74,67   | 86,90   | 73,01   | 82,36  | 69,33   | 75,30   | 74,57          |
| <i>Віпочинки і культура</i>  | 82,10   | 33,41          | 27,34          | 34,17           | 37,11           | 48,96           | 86,89           | 99,55           | 81,13           | 147,88          | 101,98         | 267,78  | 35,88   | 48,99   | 37,65   | 40,57  | 31,21   | 35,37   | 33,44          |
| товари   | 42,36   | 29,47          | 21,89          | 26,18           | 23,83           | 30,36           | 48,96           | 63,99           | 45,57           | 67,92           | 58,14          | 74,03   | 29,16   | 30,12   | 30,38   | 26,57  | 24,86   | 27,93   | 23,94          |
| послуги  | 39,74   | 3,94           | 5,45           | 7,99            | 13,28           | 18,60           | 37,93           | 35,56           | 35,56           | 79,96           | 43,84          | 193,75  | 6,72  | 18,87   | 7,27  | 14,00  | 6,35  | 7,44  | 9,50           |
| <i>Освіта</i>  | 55,13   | 7,79           | 17,90          | 28,18           | 29,31           | 43,56           | 67,17           | 77,70           | 63,90           | 44,91           | 61,97          | 132,98  | 25,91   | 41,63   | 25,94   | 34,54  | 23,30   | 24,52   | 27,28          |
| <i>Ресторани та готелі</i>   | 130,59  | 7,42           | 22,48          | 45,95           | 48,48           | 83,63           | 114,10          | 154,53          | 211,61          | 234,34          | 216,61         | 405,12  | 37,19   | 68,54   | 35,70   | 57,58  | 28,82   | 38,54   | 44,53          |
| з них  |   |                |                |                 |                 |                 |                 |                 |                 |                 |                |   |   |   |   |  |   |   |                |
| <i>харчування поза домом</i>   | 69,70   | 7,42           | 16,02          | 24,17           | 25,93           | 44,56           | 58,06           | 82,39           | 114,89          | 128,87          | 116,82         | 216,36  | 23,09   | 36,23   | 23,68   | 30,76  | 20,16   | 22,54   | 23,43          |
| <i>витрати на оплату путівок на бази відпочинку тощо</i>                       | 14,20   | 0,00           | 0,00           | 2,79            | 5,18            | 8,10            | 9,55            | 13,07           | 28,60           | 37,90           | 22,79          | 47,08   | 0,45  | 6,29  | 0,55  | 4,83   | 0,00  | 0,41  | 5,35           |
| <i>Різні товари та послуги</i>   | 106,24  | 35,28          | 58,84          | 67,64           | 65,78           | 90,92           | 100,04          | 117,95          | 140,11          | 149,27          | 139,16         | 229,04  | 61,56   | 78,86   | 62,02   | 71,30  | 56,59   | 63,17   | 63,70          |
| товари   | 66,40   | 20,58          | 44,37          | 52,85           | 47,23           | 59,18           | 66,77           | 73,28           | 88,95           | 85,73           | 83,17          | 104,18  | 47,43   | 54,64   | 47,62   | 51,41  | 42,18   | 48,79   | 47,98          |
| послуги  | 39,84   | 14,70          | 14,47          | 14,79           | 18,55           | 31,74           | 33,27           | 44,67           | 51,16           | 63,54           | 55,99          | 124,86  | 14,13   | 24,22   | 14,40   | 19,89  | 14,41   | 14,38   | 15,72          |
| <b>Споживчі грошові витрати</b>  | <b>3156,63</b>  | <b>1862,22</b> | <b>1988,45</b> | <b>2149,28</b>  | <b>2255,64</b>  | <b>2899,37</b>  | <b>3219,96</b>  | <b>3518,71</b>  | <b>3776,88</b>  | <b>4134,39</b>  | <b>3937,91</b> | <b>5417,89</b>  | <b>2106,16</b>  | <b>2589,85</b>  | <b>2086,40</b>  | <b>2401,32</b>   | <b>1973,53</b>  | <b>2127,03</b>  | <b>2151,69</b> |
| <i>Розподіл споживчих грошових витрат:</i>                                     |   |                |                |                 |                 |                 |                 |                 |                 |                 |                |   |   |   |   |  |   |   |                |
| продовольчі товари   | 1737,27   | 1078,67        | 1290,02        | 1332,28         | 1405,01         | 1649,10         | 1829,56         | 1893,14         | 1969,97         | 2131,18         | 2102,66        | 2371,35   | 1332,88   | 1531,72   | 1329,82   | 1473,62  | 1255,59   | 1340,51   | 1341,12        |
| непродовольчі товари   | 773,87  | 338,00         | 406,11         | 500,33          | 513,46          | 765,99          | 760,61          | 892,24          | 936,31          | 1033,92         | 966,34         | 1341,65   | 460,96  | 627,48  | 445,97  | 546,30   | 411,94  | 470,25  | 493,42         |
| послуги  | 645,49  | 445,55         | 292,32         | 316,67          | 337,17          | 484,28          | 629,79          | 733,33          | 870,60          | 969,29          | 868,91         | 1704,89   | 312,32  | 430,65  | 310,61  | 381,40   | 306,00  | 316,27  | 317,15         |
| <i>Довідково: витрати на продовольчі товари та харчування поза домом</i>       | 1806,97   | 1086,09        | 1306,04        | 1356,45         | 1430,94         | 1693,66         | 1887,62         | 1975,53         | 2084,86         | 2260,05         | 2219,48        | 2587,71   | 1355,97   | 1567,95   | 1353,50   | 1504,38  | 1275,75   | 1363,05   | 1364,55        |
| Витрати на особисте підсобне господарство                                      | 70,44   | 48,13          | 112,92         | 61,78           | 68,38           | 69,26           | 65,50           | 71,36           | 66,12           | 70,38           | 89,91          | 84,86   | 74,81   | 68,59   | 79,45   | 67,85  | 82,44   | 76,27   | 68,50          |
| Допомога родичам, іншим особам   | 128,38  | 6,30           | 10,62          | 33,15           | 57,17           | 96,40           | 123,97          | 155,00          | 188,17          | 191,65          | 294,78         | 340,52  | 22,95   | 73,17   | 20,39   | 64,60  | 13,33   | 24,49   | 42,36          |
| Купівля нерухомості  | 2,62  | 0,00           | 0,00           | 0,00            | 0,00            | 0,00            | 0,00            | 0,00            | 0,00            | 0,00            | 0,00           | 34,56   | 0,00  | 0,00  | 0,00  | 0,00   | 0,00  | 0,00  | 0,00           |
| Капітальний ремонт, будівництво житла та інших будівель                        | 31,48   | 15,94          | 0,00           | 2,81            | 3,66            | 24,35           | 17,13           | 21,08           | 59,99           | 63,61           | 84,68          | 136,51  | 0,83  | 11,07   | 1,02  | 11,54  | 1,08  | 0,76  | 2,66           |
| Купівля акцій, сертифікатів, валюти, вклади до банків                          | 127,49  | 0,00           | 2,73           | 25,51           | 31,75           | 65,98           | 106,55          | 149,79          | 184,28          | 231,36          | 288,01         | 505,84  | 15,27   | 50,21   | 14,66   | 40,72  | 11,77   | 16,21   | 21,15          |
| Аліменти   | 5,03  | 0,00           | 0,00           | 0,83            | 2,88            | 4,26            | 2,95            | 4,86            | 8,64            | 11,17           | 7,86           | 14,28   | 1,00  | 2,80  | 0,36  | 2,98   | 0,00  | 0,92  | 2,28           |
| Податки, збори, внески   | 1,08  | 0,00           | 0,00           | 0,11            | 0,26            | 0,38            | 0,64            | 2,02            | 3,12            | 1,37            | 7,68           | 1,04  | 0,01  | 0,32  | 0,01  | 0,28   | 0,00  | 0,12  | 0,20           |
| Інші витрати   | 6,99  | 0,00           | 1,59           | 2,40            | 2,35            | 6,55            | 5,92            | 10,77           | 9,49            | 4,83            | 24,94          | 15,99   | 2,09  | 4,00  | 1,80  | 3,88   | 1,85  | 2,01  | 2,52           |
| <b>Неспоживчі грошові витрати</b>  | <b>373,51</b>   | <b>70,37</b>   | <b>127,86</b>  | <b>126,59</b>   | <b>166,45</b>   | <b>267,18</b>   | <b>322,66</b>   | <b>414,88</b>   | <b>519,81</b>   | <b>574,37</b>   | <b>797,86</b>  | <b>1133,60</b>  | <b>116,96</b>   | <b>210,16</b>   | <b>117,69</b>   | <b>191,85</b>  | <b>110,47</b>   | <b>120,78</b>   | <b>139,67</b>  |
| <b>Всього грошових витрат</b>  | <b>3530,14</b>  | <b>1932,59</b> | <b>2116,31</b> | <b>2275,87</b>  | <b>2422,09</b>  | <b>3166,55</b>  | <b>3542,62</b>  | <b>3933,59</b>  | <b>4296,69</b>  | <b>4708,76</b>  | <b>4735,77</b> | <b>6551,49</b>  | <b>2223,12</b>  | <b>2800,01</b>  | <b>2204,09</b>  | <b>2593,17</b>   | <b>2084,00</b>  | <b>2247,81</b>  | <b>2291,36</b> |
| Кількість домогосподарств (тисяч)  | 16958,7   |                |                |                 |                 |                 |                 |                 |                 |                 |                |   |   |   |   |  |   |   |                |



## Грошові витрати домогосподарств за децильними (10%-ми) групами залежно від розміру середньодушових еквівалентних грошових доходів

(у середньому за місяць у розрахунку на одне домогосподарство, грн.)

|  | Всі домогосподарства | у тому числі за децильними (10%-ми) групами за рівнем середньодушових еквівалентних грошових доходів у місяць |         |         |          |         |         |         |         |         |               |
|--|----------------------|---|---------|---------|----------|---------|---------|---------|---------|---------|---------------|
|  |                      | перша (нижча)   | друга   | третя   | четверта | п'ята   | шоста   | сьома   | восьма  | дев'ята | десята (вища) |
| <b>Продукти харчування та безалкогольні напої</b>                              |                      |   |         |         |          |         |         |         |         |         |               |
| Продукти харчування та безалкогольні напої                                     | 1614,66              | 1160,92   | 1206,04 | 1374,32 | 1446,48  | 1624,35 | 1639,21 | 1746,97 | 1826,34 | 1951,13 | 2172,10       |
| Алкогільні напої   | 45,88                | 21,75   | 20,72   | 26,94   | 30,45    | 38,14   | 43,37   | 49,06   | 53,65   | 80,43   | 94,35         |
| Тютюнові вироби  | 76,73                | 70,98   | 49,98   | 59,93   | 65,32    | 79,81   | 76,52   | 79,83   | 89,47   | 90,02   | 105,43        |
| Одяг і взуття  | 240,65               | 176,54  | 172,40  | 168,33  | 195,41   | 233,76  | 243,23  | 272,32  | 288,03  | 298,92  | 357,85        |
| товари   | 237,76               | 174,54  | 170,52  | 166,15  | 193,55   | 231,17  | 240,09  | 269,41  | 284,78  | 294,51  | 353,17        |
| послуги  | 2,89                 | 2,00  | 1,88    | 2,18    | 1,86     | 2,59    | 3,14    | 2,91    | 3,25    | 4,41    | 4,68          |
| <b>Житло, вода, електроенергія, газ та інші види палива</b>                    |                      |   |         |         |          |         |         |         |         |         |               |
| Житло, вода, електроенергія, газ та інші види палива                           | 290,87               | 196,03  | 200,69  | 204,56  | 226,06   | 274,99  | 307,72  | 291,23  | 330,58  | 387,85  | 488,98        |
| товари   | 161,78               | 120,29  | 135,57  | 128,40  | 130,96   | 160,51  | 172,45  | 170,05  | 180,77  | 199,56  | 219,26        |
| послуги  | 129,09               | 75,74   | 65,12   | 76,16   | 95,10    | 114,48  | 135,27  | 121,18  | 149,81  | 188,29  | 269,72        |
| <i>Довідково: оплата житла, комунальних продуктів та послуг</i>                |                      |   |         |         |          |         |         |         |         |         |               |
|  | 210,34               | 144,83  | 145,08  | 156,83  | 169,59   | 191,78  | 209,30  | 217,28  | 249,06  | 272,91  | 346,84        |
| <b>Предмети домашнього вжитку, побутова техніка та поточне утримання житла</b> |                      |   |         |         |          |         |         |         |         |         |               |
| Предмети домашнього вжитку, побутова техніка та поточне утримання житла        | 92,28                | 44,41   | 52,15   | 63,58   | 54,09    | 82,09   | 85,57   | 88,17   | 108,49  | 144,33  | 200,04        |
| товари   | 86,29                | 43,13   | 48,77   | 61,42   | 52,22    | 77,46   | 82,64   | 82,35   | 102,40  | 136,09  | 176,50        |
| послуги  | 5,99                 | 1,28  | 3,38    | 2,16    | 1,87     | 4,63    | 2,93    | 5,82    | 6,09    | 8,24    | 23,54         |
| <b>Охорона здоров'я</b>  |                      |   |         |         |          |         |         |         |         |         |               |
| Охорона здоров'я   | 128,67               | 63,14   | 73,39   | 89,32   | 102,72   | 103,12  | 147,18  | 116,08  | 177,99  | 152,58  | 261,00        |
| товари   | 65,46                | 42,26   | 50,84   | 57,43   | 63,24    | 63,89   | 76,24   | 69,82   | 63,30   | 74,23   | 93,30         |
| послуги  | 63,21                | 20,88   | 22,55   | 31,89   | 39,48    | 39,23   | 70,94   | 46,26   | 114,69  | 78,35   | 167,70        |
| <b>Транспорт</b>   |                      |   |         |         |          |         |         |         |         |         |               |
| Транспорт  | 183,84               | 59,66   | 60,97   | 75,00   | 99,02    | 110,54  | 392,21  | 166,71  | 196,77  | 260,64  | 415,43        |
| товари   | 105,86               | 22,64   | 25,38   | 38,66   | 46,66    | 45,16   | 307,25  | 79,77   | 99,00   | 154,04  | 238,54        |
| послуги  | 77,98                | 37,02   | 35,59   | 36,34   | 52,36    | 65,38   | 84,96   | 86,94   | 97,77   | 106,60  | 176,89        |
| <b>Зв'язок</b>   |                      |   |         |         |          |         |         |         |         |         |               |
| Зв'язок  | 108,99               | 72,94   | 73,07   | 80,90   | 89,87    | 106,33  | 110,03  | 131,97  | 122,26  | 141,64  | 161,13        |
| товари   | 7,96                 | 3,08  | 2,41    | 3,24    | 3,98     | 5,31    | 4,86    | 17,57   | 4,38    | 15,32   | 19,60         |
| послуги  | 101,03               | 69,86   | 70,66   | 77,66   | 85,89    | 101,02  | 105,17  | 114,40  | 117,88  | 126,32  | 141,53        |
| <b>Відпочинок і культура</b>   |                      |   |         |         |          |         |         |         |         |         |               |
| Відпочинок і культура  | 82,10                | 33,77   | 32,46   | 34,16   | 44,48    | 56,43   | 86,33   | 87,98   | 94,39   | 127,23  | 223,90        |
| товари   | 42,36                | 27,23   | 20,62   | 21,77   | 27,51    | 35,83   | 47,66   | 54,35   | 55,05   | 63,68   | 69,94         |
| послуги  | 39,74                | 6,54  | 11,84   | 12,39   | 16,97    | 20,60   | 38,67   | 33,63   | 39,34   | 63,55   | 153,96        |
| <b>Освіта</b>  |                      |   |         |         |          |         |         |         |         |         |               |
| Освіта   | 55,13                | 28,87   | 23,36   | 28,70   | 35,10    | 60,12   | 60,32   | 77,99   | 62,01   | 60,07   | 114,91        |
| <b>Ресторани та готелі</b>   |                      |   |         |         |          |         |         |         |         |         |               |
| Ресторани та готелі  | 130,59               | 37,82   | 47,11   | 47,57   | 70,65    | 87,31   | 111,31  | 138,03  | 163,66  | 242,63  | 360,23        |
| з них  |                      |   |         |         |          |         |         |         |         |         |               |
| харчування поза домом  | 69,70                | 23,35   | 19,66   | 27,26   | 38,45    | 44,59   | 57,27   | 69,24   | 86,70   | 136,49  | 194,17        |
| витрати на оплату путівок на бази відпочинку тощо                              | 14,20                | 1,09  | 5,70    | 6,58    | 8,52     | 8,09    | 11,61   | 12,90   | 17,54   | 32,40   | 37,63         |
| <b>Різні товари та послуги</b>   |                      |   |         |         |          |         |         |         |         |         |               |
| Різні товари та послуги  | 106,24               | 65,39   | 59,26   | 66,61   | 76,04    | 89,40   | 109,59  | 109,63  | 129,49  | 142,21  | 214,82        |
| товари   | 66,40                | 50,74   | 43,74   | 46,99   | 53,72    | 62,61   | 66,32   | 71,35   | 81,40   | 83,09   | 104,05        |
| послуги  | 39,84                | 14,65   | 15,52   | 19,62   | 22,32    | 26,79   | 43,27   | 38,28   | 48,09   | 59,12   | 110,77        |
| <b>Споживчі грошові витрати</b>  |                      |   |         |         |          |         |         |         |         |         |               |
| Споживчі грошові витрати   | 3156,63              | 2032,22   | 2071,60 | 2319,92 | 2535,69  | 2946,39 | 3412,59 | 3355,97 | 3643,13 | 4079,68 | 5170,17       |
| <b>Розподіл споживчих грошових витрат:</b>                                     |                      |   |         |         |          |         |         |         |         |         |               |
| продовольчі товари   | 1737,27              | 1253,65   | 1276,74 | 1461,19 | 1542,25  | 1742,30 | 1759,10 | 1875,86 | 1969,46 | 2121,58 | 2371,88       |
| непродовольчі товари   | 773,87               | 483,91  | 497,85  | 524,06  | 571,84   | 681,94  | 997,51  | 814,67  | 871,08  | 1020,52 | 1274,36       |
| послуги  | 645,49               | 294,66  | 297,01  | 334,67  | 421,60   | 522,15  | 655,98  | 665,44  | 802,59  | 937,58  | 1523,93       |
| <i>Довідково: витрати на продовольчі товари та харчування поза домом</i>       |                      |   |         |         |          |         |         |         |         |         |               |
|  | 1806,97              | 1277,00   | 1296,40 | 1488,45 | 1580,70  | 1786,89 | 1816,37 | 1945,10 | 2056,16 | 2258,07 | 2566,05       |
| <b>Витрати на особисте підсобне господарство</b>                               |                      |   |         |         |          |         |         |         |         |         |               |
| Витрати на особисте підсобне господарство                                      | 70,44                | 70,58   | 61,28   | 51,82   | 75,03    | 75,50   | 80,65   | 60,90   | 70,39   | 64,33   | 93,79         |
| Допомога родичам, іншим особам   | 128,38               | 31,00   | 51,37   | 77,67   | 73,38    | 110,93  | 117,85  | 146,06  | 163,60  | 184,07  | 328,30        |
| Купівля нерухомості  | 2,62                 | 0,00  | 0,00    | 0,00    | 0,00     | 0,00    | 0,00    | 0,00    | 0,00    | 0,00    | 26,19         |
| Капітальний ремонт, будівництво житла та інших будівель                        | 31,48                | 0,69  | 4,77    | 7,68    | 19,11    | 25,67   | 9,90    | 27,46   | 52,25   | 39,93   | 127,53        |
| Купівля акцій, сертифікатів, валюти, вклади до банків                          | 127,49               | 16,40   | 18,30   | 52,76   | 56,52    | 82,35   | 109,56  | 123,95  | 185,39  | 180,01  | 450,00        |
| Аліменти   | 5,03                 | 0,96  | 1,46    | 3,15    | 1,59     | 7,01    | 2,94    | 4,96    | 5,02    | 10,02   | 13,17         |
| Податки, збори, внески   | 1,08                 | 0,03  | 0,28    | 0,39    | 0,38     | 0,32    | 0,43    | 1,18    | 3,83    | 0,92    | 3,04          |
| Інші витрати   | 6,99                 | 2,82  | 2,34    | 3,60    | 2,66     | 8,85    | 8,91    | 7,74    | 5,40    | 11,07   | 16,53         |
| <b>Неспоживчі грошові витрати</b>  |                      |   |         |         |          |         |         |         |         |         |               |
| Неспоживчі грошові витрати   | 373,51               | 122,48  | 139,80  | 197,07  | 228,67   | 310,63  | 330,24  | 372,25  | 485,88  | 490,35  | 1058,55       |
| <b>Всього грошових витрат</b>  |                      |   |         |         |          |         |         |         |         |         |               |
| Всього грошових витрат   | 3530,14              | 2154,70   | 2211,40 | 2516,99 | 2764,36  | 3257,02 | 3742,83 | 3728,22 | 4129,01 | 4570,03 | 6228,72       |
| <i>Середній еквівалентний розмір домогосподарства (осіб)</i>                   |                      |   |         |         |          |         |         |         |         |         |               |
|  | 2,11                 | 2,42  | 2,02    | 2,07    | 2,10     | 2,22    | 2,15    | 2,14    | 2,10    | 2,02    | 1,85          |



## Грошові витрати домогосподарств за децильними (10%-ми) групами залежно від розміру середньодушових еквівалентних загальних доходів

(у середньому за місяць у розрахунку на одне домогосподарство, грн.)

|  | Всі домогосподарства | у тому числі за децильними (10%-ми) групами за рівнем середньодушових еквівалентних загальних доходів у місяць |                |                |                |                |                |                |                |                |                |
|--|----------------------|--|----------------|----------------|----------------|----------------|----------------|----------------|----------------|----------------|----------------|
|  |                      | перша (нижча)  | друга          | третя          | четверта       | п'ята          | шоста          | сьома          | восьма         | дев'ята        | десята (вища)  |
| <b>Продукти харчування та безалкогольні напої</b>                              | 1614,66              | 1224,35  | 1292,52        | 1341,54        | 1530,16        | 1533,26        | 1691,75        | 1702,23        | 1806,13        | 1923,41        | 2101,54        |
| Алкогільні напої   | 45,88                | 22,46  | 21,77          | 24,96          | 35,68          | 34,12          | 43,49          | 49,03          | 57,29          | 76,19          | 93,85          |
| Тютюнові вироби  | 76,73                | 70,82  | 65,56          | 49,21          | 69,40          | 79,33          | 74,54          | 74,91          | 94,80          | 89,71          | 99,00          |
| <b>Одяг і взуття</b>   | 240,65               | 166,93   | 178,82         | 174,85         | 204,21         | 225,14         | 248,19         | 265,04         | 282,02         | 307,45         | 353,96         |
| товари   | 237,76               | 165,14   | 176,34         | 173,19         | 202,13         | 222,53         | 244,85         | 262,35         | 278,69         | 302,76         | 349,72         |
| послуги  | 2,89                 | 1,79   | 2,48           | 1,66           | 2,08           | 2,61           | 3,34           | 2,69           | 3,33           | 4,69           | 4,24           |
| <b>Житло, вода, електроенергія, газ та інші види палива</b>                    | 290,87               | 217,88   | 207,15         | 209,94         | 226,84         | 271,24         | 300,62         | 297,87         | 328,52         | 382,80         | 465,94         |
| товари   | 161,78               | 129,52   | 132,90         | 128,69         | 129,85         | 157,78         | 170,52         | 174,14         | 181,16         | 200,59         | 212,69         |
| послуги  | 129,09               | 88,36  | 74,25          | 81,25          | 96,99          | 113,46         | 130,10         | 123,73         | 147,36         | 182,21         | 253,25         |
| <i>Довідково: оплата житла, комунальних продуктів та послуг</i>                | 210,34               | 161,04   | 160,44         | 156,20         | 169,47         | 197,02         | 211,14         | 220,23         | 234,56         | 267,85         | 325,49         |
| <b>Предмети домашнього вжитку, побутова техніка та поточне утримання житла</b> | 92,28                | 40,92  | 51,62          | 56,46          | 69,15          | 82,83          | 81,66          | 88,66          | 117,21         | 134,09         | 200,27         |
| товари   | 86,29                | 39,19  | 49,51          | 54,91          | 65,59          | 78,54          | 77,88          | 82,69          | 112,66         | 124,95         | 177,02         |
| послуги  | 5,99                 | 1,73   | 2,11           | 1,55           | 3,56           | 4,29           | 3,78           | 5,97           | 4,55           | 9,14           | 23,25          |
| <b>Охорона здоров'я</b>  | 128,67               | 61,31  | 76,33          | 84,82          | 99,24          | 106,04         | 132,53         | 124,97         | 177,67         | 157,70         | 266,09         |
| товари   | 65,46                | 42,01  | 51,15          | 54,41          | 59,67          | 66,50          | 73,70          | 68,33          | 73,06          | 74,80          | 90,96          |
| послуги  | 63,21                | 19,30  | 25,18          | 30,41          | 39,57          | 39,54          | 58,83          | 56,64          | 104,61         | 82,90          | 175,13         |
| <b>Транспорт</b>   | 183,84               | 61,49  | 57,57          | 82,51          | 98,10          | 353,20         | 146,80         | 167,86         | 222,98         | 237,95         | 410,30         |
| товари   | 105,86               | 20,72  | 21,90          | 41,61          | 46,65          | 283,98         | 66,51          | 84,28          | 128,25         | 125,98         | 239,06         |
| послуги  | 77,98                | 40,77  | 35,67          | 40,90          | 51,45          | 69,22          | 80,29          | 83,58          | 94,73          | 111,97         | 171,24         |
| <b>Зв'язок</b>   | 108,99               | 76,32  | 80,59          | 81,91          | 92,55          | 102,99         | 121,78         | 119,68         | 122,43         | 135,98         | 155,73         |
| товари   | 7,96                 | 2,85   | 2,94           | 4,30           | 2,92           | 5,99           | 13,93          | 7,75           | 7,85           | 12,15          | 18,95          |
| послуги  | 101,03               | 73,47  | 77,65          | 77,61          | 89,63          | 97,00          | 107,85         | 111,93         | 114,58         | 123,83         | 136,78         |
| <b>Відпочинок і культура</b>   | 82,10                | 33,41  | 30,68          | 41,88          | 47,33          | 50,19          | 90,10          | 99,49          | 78,40          | 118,95         | 230,66         |
| товари   | 42,36                | 26,15  | 18,56          | 27,63          | 31,68          | 29,27          | 46,95          | 69,36          | 42,10          | 59,12          | 72,82          |
| послуги  | 39,74                | 7,26   | 12,12          | 14,25          | 15,65          | 20,92          | 43,15          | 30,13          | 36,30          | 59,83          | 157,84         |
| <b>Освіта</b>  | 55,13                | 24,67  | 28,06          | 33,50          | 44,00          | 39,60          | 79,37          | 66,48          | 65,72          | 54,89          | 114,97         |
| <b>Ресторани та готелі</b>   | 130,59               | 40,46  | 47,86          | 51,42          | 73,28          | 88,06          | 111,20         | 129,85         | 178,20         | 227,04         | 358,70         |
| з них  |                      |  |                |                |                |                |                |                |                |                |                |
| харчування поза домом  | 69,70                | 21,76  | 25,32          | 27,14          | 37,99          | 48,90          | 55,85          | 67,34          | 92,03          | 131,42         | 189,32         |
| витрати на оплату путівок на бази відпочинку тощо                              | 14,20                | 2,42   | 8,52           | 2,01           | 7,99           | 7,32           | 9,38           | 13,64          | 21,17          | 27,12          | 42,47          |
| <b>Різні товари та послуги</b>   | 106,24               | 65,82  | 64,35          | 65,13          | 78,20          | 102,56         | 96,24          | 111,22         | 127,18         | 143,85         | 207,88         |
| товари   | 66,40                | 51,03  | 47,06          | 46,48          | 55,00          | 62,94          | 64,81          | 74,63          | 77,69          | 84,84          | 99,50          |
| послуги  | 39,84                | 14,79  | 17,29          | 18,65          | 23,20          | 39,62          | 31,43          | 36,59          | 49,49          | 59,01          | 108,38         |
| <b>Споживчі грошові витрати</b>  | <b>3156,63</b>       | <b>2106,84</b>   | <b>2202,88</b> | <b>2298,13</b> | <b>2668,14</b> | <b>3068,56</b> | <b>3218,27</b> | <b>3297,29</b> | <b>3658,55</b> | <b>3990,01</b> | <b>5058,89</b> |
| <b>Розподіл споживчих грошових витрат:</b>                                     |                      |  |                |                |                |                |                |                |                |                |                |
| продовольчі товари   | 1737,27              | 1317,63  | 1379,85        | 1415,71        | 1635,24        | 1646,71        | 1809,78        | 1826,17        | 1958,22        | 2089,31        | 2294,39        |
| непродовольчі товари   | 773,87               | 476,61   | 500,36         | 531,22         | 593,49         | 907,53         | 759,15         | 823,53         | 901,46         | 985,19         | 1260,72        |
| послуги  | 645,49               | 312,60   | 322,67         | 351,20         | 439,41         | 514,32         | 649,34         | 647,59         | 798,87         | 915,51         | 1503,78        |
| <i>Довідково: витрати на продовольчі товари та харчування поза домом</i>       | 1806,97              | 1339,39  | 1405,17        | 1442,85        | 1673,23        | 1695,61        | 1865,63        | 1893,51        | 2050,25        | 2220,73        | 2483,71        |
| Витрати на особисте підсобне господарство                                      | 70,44                | 71,65  | 68,89          | 64,56          | 75,17          | 65,30          | 64,83          | 69,07          | 70,69          | 65,91          | 88,33          |
| Допомога родичам, іншим особам   | 128,38               | 26,79  | 49,47          | 63,43          | 81,33          | 108,58         | 110,20         | 142,25         | 171,97         | 194,01         | 335,94         |
| Купівля нерухомості  | 2,62                 | 0,00   | 0,00           | 0,00           | 0,00           | 0,00           | 0,00           | 0,00           | 0,00           | 0,00           | 26,17          |
| Капітальний ремонт, будівництво житла та інших будівель                        | 31,48                | 0,60   | 4,28           | 4,99           | 26,52          | 19,90          | 12,49          | 17,43          | 46,35          | 56,28          | 125,99         |
| Купівля акцій, сертифікатів, валюти, вклади до банків                          | 127,49               | 21,92  | 20,08          | 41,63          | 60,10          | 68,18          | 93,40          | 155,05         | 168,20         | 196,60         | 449,88         |
| Аліменти   | 5,03                 | 0,72   | 3,00           | 2,84           | 1,96           | 6,10           | 1,95           | 5,43           | 5,24           | 9,87           | 13,16          |
| Податки, збори, внески   | 1,08                 | 0,10   | 0,30           | 0,21           | 0,47           | 0,27           | 0,56           | 1,67           | 3,36           | 0,75           | 3,09           |
| Інші витрати   | 6,99                 | 2,25   | 1,86           | 2,91           | 2,25           | 10,27          | 4,33           | 8,22           | 8,59           | 9,78           | 19,49          |
| <b>Неспоживчі грошові витрати</b>  | <b>373,51</b>        | <b>124,03</b>  | <b>147,88</b>  | <b>180,57</b>  | <b>247,80</b>  | <b>278,60</b>  | <b>287,76</b>  | <b>399,12</b>  | <b>474,40</b>  | <b>533,20</b>  | <b>1062,05</b> |
| <b>Всього грошових витрат</b>  | <b>3530,14</b>       | <b>2230,87</b>   | <b>2350,76</b> | <b>2478,70</b> | <b>2915,94</b> | <b>3347,16</b> | <b>3506,03</b> | <b>3696,41</b> | <b>4132,95</b> | <b>4523,21</b> | <b>6120,94</b> |
| Середній еквівалентний розмір домогосподарства (осіб)                          | 2,11                 | 2,38   | 2,12           | 2,08           | 2,15           | 2,12           | 2,14           | 2,14           | 2,09           | 2,02           | 1,83           |



## Грошові витрати домогосподарств за регіонами

(у середньому за місяць у розрахунку на одне домогосподарство, грн.)

|  | Всі домогосподарства | у тому числі за регіонами |                |                |                  |                |                |                |                |                   |                |                |                |                |                |                |                |                |                |                |                |                |                |                |                |                |                |                |  |
|--|----------------------|---------------------------|----------------|----------------|------------------|----------------|----------------|----------------|----------------|-------------------|----------------|----------------|----------------|----------------|----------------|----------------|----------------|----------------|----------------|----------------|----------------|----------------|----------------|----------------|----------------|----------------|----------------|----------------|--|
|  |                      | Автономна Республіка Крим | Вінницька      | Волинська      | Дніпропетровська | Донецька       | Житомирська    | Закарпатська   | Запорізька     | Івано-Франківська | Київська       | Кіровоградська | Луганська      | Львівська      | Миколаївська   | Одеська        | Полтавська     | Рівненська     | Сумська        | Тернопільська  | Харківська     | Херсонська     | Хмельницька    | Черкаська      | Чернівецька    | Чернігівська   | м. Київ        | м. Севастополь |  |
| <b>Продукти харчування та безалкогольні напої</b>                              | 1614,66              | 1802,93                   | 1462,80        | 1384,40        | 1488,44          | 1885,67        | 1291,47        | 1771,99        | 1529,97        | 1285,00           | 1662,93        | 1301,63        | 1587,77        | 1844,13        | 1738,47        | 1667,43        | 1362,67        | 1359,59        | 1140,87        | 1219,87        | 1565,09        | 1705,39        | 1355,61        | 1572,75        | 1411,63        | 1429,33        | 2312,65        | 2069,21        |  |
| Алкогільні напої   | 45,88                | 38,28                     | 26,39          | 37,11          | 49,20            | 67,48          | 21,51          | 53,77          | 44,86          | 43,34             | 26,89          | 29,42          | 39,52          | 70,89          | 39,60          | 46,75          | 35,24          | 24,36          | 24,48          | 34,57          | 41,26          | 42,47          | 22,87          | 38,38          | 45,57          | 47,02          | 88,27          | 58,95          |  |
| Тютюнові вироби  | 76,73                | 94,53                     | 41,32          | 53,27          | 92,38            | 91,30          | 45,83          | 106,48         | 103,30         | 53,89             | 65,82          | 67,12          | 92,48          | 66,60          | 106,26         | 70,66          | 61,16          | 42,63          | 50,51          | 39,46          | 84,37          | 102,86         | 71,15          | 78,95          | 69,08          | 44,80          | 88,15          | 83,86          |  |
| <b>Одяг і взуття</b>   | 240,65               | 187,16                    | 276,66         | 291,53         | 197,91           | 217,49         | 223,07         | 373,12         | 220,38         | 353,26            | 284,96         | 186,76         | 173,46         | 293,48         | 349,11         | 179,90         | 195,04         | 263,53         | 222,11         | 217,95         | 278,58         | 203,24         | 267,07         | 257,27         | 284,13         | 203,51         | 273,05         | 180,77         |  |
| товари   | 237,76               | 185,98                    | 274,80         | 288,38         | 195,28           | 214,07         | 221,39         | 369,23         | 218,80         | 349,05            | 282,11         | 182,84         | 170,30         | 288,18         | 346,33         | 177,98         | 191,10         | 261,03         | 220,72         | 214,86         | 277,05         | 201,28         | 265,62         | 254,85         | 280,78         | 201,44         | 267,60         | 177,69         |  |
| послуги  | 2,89                 | 1,18                      | 1,86           | 3,15           | 2,63             | 3,42           | 1,68           | 3,89           | 2,18           | 4,21              | 2,85           | 3,92           | 3,16           | 5,30           | 2,78           | 1,92           | 3,94           | 2,50           | 1,39           | 3,09           | 1,53           | 1,96           | 1,45           | 2,42           | 3,35           | 2,07           | 5,45           | 3,08           |  |
| <b>Житло, вода, електроенергія, газ та інші види палива</b>                    | 290,87               | 340,91                    | 219,83         | 283,02         | 262,06           | 313,33         | 214,92         | 311,42         | 282,35         | 225,69            | 263,89         | 296,45         | 227,27         | 273,21         | 276,17         | 388,57         | 242,36         | 160,08         | 188,17         | 231,31         | 314,28         | 326,29         | 243,60         | 208,25         | 226,48         | 218,19         | 575,09         | 381,13         |  |
| товари   | 161,78               | 195,88                    | 153,31         | 193,38         | 110,63           | 185,60         | 126,47         | 253,57         | 142,93         | 170,16            | 152,55         | 204,10         | 106,66         | 152,37         | 149,91         | 208,87         | 136,54         | 106,97         | 122,77         | 145,25         | 167,14         | 202,48         | 145,38         | 144,21         | 172,75         | 140,56         | 218,00         | 184,21         |  |
| послуги  | 129,09               | 145,03                    | 66,52          | 89,64          | 151,43           | 127,73         | 88,45          | 57,85          | 139,42         | 55,53             | 111,34         | 92,35          | 120,61         | 120,84         | 126,26         | 179,70         | 105,82         | 53,11          | 65,40          | 86,06          | 147,14         | 123,81         | 98,22          | 64,04          | 53,73          | 77,63          | 357,09         | 196,92         |  |
| <i>Довідково: оплата житла, комунальних продуктів та послуг</i>                | 210,34               | 238,60                    | 145,02         | 171,59         | 206,78           | 217,41         | 107,05         | 127,11         | 211,17         | 131,05            | 222,45         | 144,57         | 161,68         | 190,79         | 192,72         | 290,23         | 188,88         | 118,52         | 137,27         | 138,38         | 245,24         | 204,92         | 156,75         | 149,14         | 153,60         | 160,07         | 513,59         | 297,88         |  |
| <b>Предмети домашнього вжитку, побутова техніка та поточне утримання житла</b> | 92,28                | 97,63                     | 85,91          | 122,12         | 91,70            | 99,88          | 50,89          | 174,36         | 81,58          | 123,78            | 66,39          | 66,36          | 92,59          | 98,93          | 107,56         | 65,73          | 74,30          | 104,59         | 79,12          | 76,89          | 109,61         | 66,78          | 58,54          | 88,25          | 78,87          | 82,56          | 126,87         | 92,87          |  |
| товари   | 86,29                | 89,56                     | 81,71          | 121,08         | 81,33            | 89,60          | 50,55          | 160,53         | 77,90          | 120,98            | 63,66          | 62,38          | 91,39          | 94,08          | 104,57         | 64,32          | 71,45          | 97,53          | 75,54          | 75,10          | 105,92         | 64,92          | 57,24          | 87,31          | 73,46          | 75,26          | 105,47         | 79,35          |  |
| послуги  | 5,99                 | 8,07                      | 4,20           | 1,04           | 10,37            | 10,28          | 0,34           | 13,83          | 3,68           | 2,80              | 2,73           | 3,98           | 1,20           | 4,85           | 2,99           | 1,41           | 2,85           | 7,06           | 3,58           | 1,79           | 3,69           | 1,86           | 1,30           | 0,94           | 5,41           | 7,30           | 21,40          | 13,52          |  |
| <b>Охорона здоров'я</b>  | 128,67               | 90,31                     | 127,15         | 82,22          | 94,80            | 190,29         | 96,40          | 172,16         | 110,51         | 171,79            | 158,34         | 134,47         | 137,07         | 109,16         | 140,54         | 72,08          | 134,63         | 72,26          | 98,08          | 181,91         | 103,44         | 65,02          | 104,79         | 124,79         | 113,57         | 111,20         | 223,29         | 110,07         |  |
| товари   | 65,46                | 62,36                     | 84,47          | 35,89          | 53,31            | 75,42          | 56,38          | 92,58          | 75,22          | 119,70            | 72,58          | 50,12          | 71,91          | 61,68          | 83,28          | 38,68          | 57,89          | 41,38          | 44,42          | 79,90          | 53,26          | 56,88          | 54,96          | 89,59          | 91,26          | 48,07          | 69,38          | 56,97          |  |
| послуги  | 63,21                | 27,95                     | 42,68          | 46,33          | 41,49            | 114,87         | 40,02          | 79,58          | 35,29          | 52,69             | 85,76          | 84,35          | 65,16          | 47,48          | 57,26          | 33,40          | 76,74          | 30,88          | 53,66          | 102,01         | 50,18          | 8,14           | 49,83          | 35,20          | 22,31          | 63,13          | 153,91         | 53,10          |  |
| <b>Транспорт</b>   | 183,84               | 138,43                    | 113,63         | 112,40         | 139,75           | 181,53         | 156,23         | 309,78         | 162,43         | 207,94            | 171,16         | 109,41         | 103,31         | 633,80         | 218,69         | 132,13         | 175,92         | 43,78          | 103,86         | 128,73         | 199,57         | 79,29          | 125,40         | 179,85         | 167,00         | 166,56         | 278,02         | 180,96         |  |
| товари   | 105,86               | 61,57                     | 58,88          | 75,32          | 55,44            | 97,40          | 100,61         | 226,89         | 77,15          | 94,54             | 96,71          | 60,49          | 39,03          | 547,41         | 157,71         | 74,47          | 113,51         | 12,18          | 51,15          | 55,25          | 83,63          | 24,44          | 57,09          | 122,60         | 94,51          | 92,39          | 128,24         | 66,49          |  |
| послуги  | 77,98                | 76,86                     | 54,75          | 37,08          | 84,31            | 84,13          | 55,62          | 82,89          | 85,28          | 113,40            | 74,45          | 48,92          | 64,28          | 86,39          | 60,98          | 47,66          | 62,41          | 31,60          | 52,71          | 73,48          | 115,94         | 54,85          | 68,31          | 57,25          | 72,49          | 74,17          | 149,78         | 114,47         |  |
| <b>Зв'язок</b>   | 108,99               | 119,34                    | 95,97          | 84,63          | 95,78            | 106,85         | 85,73          | 125,38         | 120,40         | 90,37             | 117,21         | 94,62          | 116,51         | 109,28         | 105,36         | 109,95         | 90,20          | 71,14          | 107,11         | 90,19          | 119,80         | 100,21         | 99,92          | 98,62          | 108,54         | 95,24          | 174,16         | 132,58         |  |
| товари   | 7,96                 | 16,84                     | 1,13           | 5,07           | 9,07             | 5,74           | 2,11           | 19,45          | 10,42          | 12,06             | 6,53           | 11,08          | 16,69          | 5,10           | 5,28           | 10,17          | 3,80           | 2,43           | 17,30          | 1,20           | 7,44           | 6,36           | 9,26           | 5,61           | 3,94           | 9,92           | 3,37           | 5,04           |  |
| послуги  | 101,03               | 102,50                    | 94,84          | 79,56          | 86,71            | 101,11         | 83,62          | 105,93         | 109,98         | 78,31             | 110,68         | 83,54          | 99,82          | 104,18         | 100,08         | 99,78          | 86,40          | 68,71          | 89,81          | 88,99          | 112,36         | 93,85          | 90,66          | 93,01          | 104,60         | 85,32          | 170,79         | 127,54         |  |
| <b>Відпочинок і культура</b>   | 82,10                | 60,87                     | 50,52          | 43,16          | 79,98            | 73,62          | 33,07          | 66,96          | 81,06          | 62,18             | 70,05          | 57,73          | 95,28          | 68,47          | 104,82         | 75,93          | 113,01         | 66,59          | 111,20         | 66,39          | 79,50          | 46,02          | 33,96          | 89,39          | 128,23         | 76,97          | 196,56         | 88,69          |  |
| товари   | 42,36                | 35,86                     | 24,70          | 35,13          | 44,39            | 41,09          | 21,11          | 44,22          | 39,11          | 26,83             | 22,72          | 29,51          | 56,61          | 40,50          | 70,91          | 29,03          | 48,08          | 28,03          | 48,80          | 52,51          | 41,30          | 37,02          | 15,31          | 30,11          | 72,27          | 65,18          | 80,57          | 45,19          |  |
| послуги  | 39,74                | 25,01                     | 25,82          | 8,03           | 35,59            | 32,53          | 11,96          | 22,74          | 41,95          | 35,35             | 47,33          | 28,22          | 38,67          | 27,97          | 33,91          | 46,90          | 64,93          | 38,56          | 62,40          | 13,88          | 38,20          | 9,00           | 18,65          | 59,28          | 55,96          | 11,79          | 115,99         | 43,50          |  |
| <b>Освіта</b>  | 55,13                | 47,74                     | 53,45          | 33,18          | 45,40            | 37,78          | 53,29          | 109,69         | 71,09          | 116,09            | 42,01          | 37,14          | 50,03          | 63,73          | 53,46          | 53,81          | 21,58          | 17,69          | 29,76          | 94,32          | 38,41          | 30,51          | 68,67          | 35,95          | 58,73          | 43,86          | 127,90         | 77,56          |  |
| <b>Ресторани та готелі</b>   | 130,59               | 66,09                     | 108,02         | 71,72          | 149,05           | 148,20         | 110,92         | 94,20          | 158,19         | 153,16            | 103,39         | 114,02         | 63,48          | 105,57         | 160,06         | 86,56          | 89,58          | 32,95          | 92,42          | 64,94          | 216,97         | 50,50          | 96,55          | 98,79          | 176,65         | 86,63          | 360,24         | 65,87          |  |
| з них  |                      |                           |                |                |                  |                |                |                |                |                   |                |                |                |                |                |                |                |                |                |                |                |                |                |                |                |                |                |                |  |
| харчування поза домом  | 69,70                | 40,19                     | 74,77          | 54,91          | 73,02            | 67,39          | 37,56          | 81,57          | 86,22          | 136,30            | 23,20          | 51,27          | 27,00          | 57,46          | 77,55          | 60,32          | 70,09          | 24,43          | 53,51          | 37,18          | 102,97         | 28,18          | 48,58          | 60,27          | 121,86         | 42,44          | 177,60         | 61,79          |  |
| витрати на оплату пільжок на бази відпочинку тощо                              | 14,20                | 0,79                      | 2,54           | 2,87           | 3,28             | 29,72          | 17,64          | 6,78           | 10,03          | 1,91              | 23,20          | 19,18          | 14,87          | 7,46           | 27,17          | 3,31           | 7,08           | 0,00           | 14,95          | 9,26           | 13,92          | 8,86           | 24,30          | 30,16          | 4,05           | 11,18          | 37,36          | 4,08           |  |
| <b>Різні товари та послуги</b>   | 106,24               | 108,70                    | 96,77          | 106,82         | 98,99            | 121,49         | 82,97          | 144,09         | 104,76         | 110,82            | 99,17          | 95,96          | 87,07          | 134,61         | 154,51         | 71,51          | 91,39          | 85,64          | 82,68          | 104,44         | 108,48         | 77,22          | 84,83          | 108,34         | 100,48         | 85,76          | 149,22         | 161,17         |  |
| товари   | 66,40                | 63,67                     | 59,26          | 86,51          | 67,37            | 72,92          | 49,03          | 108,59         | 47,60          | 79,82             | 60,44          | 53,95          | 53,90          | 77,86          | 89,93          | 48,60          | 68,85          | 70,91          | 46,50          | 62,20          | 67,62          | 58,71          | 64,45          | 63,94          | 78,31          | 47,35          | 84,51          | 69,46          |  |
| послуги  | 39,84                | 45,03                     | 37,51          | 20,31          | 31,62            | 48,57          | 33,94          | 35,50          | 57,16          | 31,00             | 38,73          | 42,01          | 33,17          | 56,75          | 64,58          | 22,91          | 22,54          | 14,73          | 36,18          | 42,24          | 40,86          | 18,51          | 20,38          | 44,40          | 22,17          | 38,41          | 64,71          | 91,71          |  |
| <b>Споживчі грошові витрати</b>  | <b>3156,63</b>       | <b>3192,92</b>            | <b>2758,42</b> | <b>2705,58</b> | <b>2885,44</b>   | <b>3534,91</b> | <b>2466,30</b> | <b>3813,40</b> | <b>3071,48</b> | <b>2997,31</b>    | <b>3132,21</b> | <b>2591,09</b> | <b>2865,84</b> | <b>3871,86</b> | <b>3554,61</b> | <b>3011,01</b> | <b>2687,08</b> | <b>2344,83</b> | <b>2330,37</b> | <b>2550,97</b> | <b>3259,36</b> | <b>2895,80</b> | <b>2632,96</b> | <b>2979,58</b> | <b>2968,96</b> | <b>2691,63</b> | <b>4973,47</b> | <b>3683,69</b> |  |
| <b>Розподіл споживчих грошових витрат:</b>                                     |                      |                           |                |                |                  |                |                |                |                |                   |                |                |                |                |                |                |                |                |                |                |                |                |                |                |                |                |                |                |  |
| продовольчі товари   | 1737,27              | 1935,74                   | 1530,51        | 1474,78        | 1630,02          | 2044,45        | 1358,81        | 1932,24        | 1678,13        | 1382,23           | 1755,64        | 1398,17        | 1719,77        | 1981,62        | 1884,33        | 1784,84        | 14             |                |                |                |                |                |                |                |                |                |                |                |  |



## Структура грошових витрат домогосподарств за регіонами

(у середньому за місяць у розрахунку на одне домогосподарство, відсотків)

|  | Всі домогосподарства | у тому числі за регіонами |             |             |                  |             |             |              |             |                   |             |                |             |             |              |             |             |             |             |               |             |             |             |             |             |              |             |               |  |
|--|----------------------|---------------------------|-------------|-------------|------------------|-------------|-------------|--------------|-------------|-------------------|-------------|----------------|-------------|-------------|--------------|-------------|-------------|-------------|-------------|---------------|-------------|-------------|-------------|-------------|-------------|--------------|-------------|---------------|--|
|  |                      | Автономна Республіка Крим | Вінницька   | Волинська   | Дніпропетровська | Донецька    | Житомирська | Закарпатська | Запорізька  | Івано-Франківська | Київська    | Кіровоградська | Луганська   | Львівська   | Миколаївська | Одеська     | Полтавська  | Рівненська  | Сумська     | Тернопільська | Харківська  | Херсонська  | Хмельницька | Черкаська   | Чернівецька | Чернігівська | м.Київ      | м.Севастополь |  |
| <b>Продукти харчування та безалкогольні напої</b>                              | 45,7                 | 50,1                      | 46,8        | 44,8        | 47,8             | 49,5        | 45,3        | 40,8         | 41,2        | 38,6              | 47,3        | 43,1           | 48,6        | 44,7        | 44,5         | 51,4        | 44,0        | 49,7        | 41,1        | 39,3          | 44,3        | 53,2        | 42,8        | 45,3        | 38,8        | 41,5         | 45,0        | 53,5          |  |
| Алкогільні напої   | 1,3                  | 1,1                       | 0,8         | 1,2         | 1,5              | 1,8         | 0,8         | 1,2          | 1,2         | 1,3               | 0,7         | 1,0            | 1,2         | 1,8         | 1,0          | 1,4         | 1,1         | 0,9         | 0,9         | 1,1           | 1,1         | 1,3         | 0,7         | 1,1         | 1,3         | 1,4          | 1,7         | 1,5           |  |
| Тютюнові вироби  | 2,2                  | 2,6                       | 1,3         | 1,7         | 3,0              | 2,4         | 1,6         | 2,4          | 2,8         | 1,6               | 1,9         | 2,2            | 2,8         | 1,6         | 2,7          | 2,2         | 2,0         | 1,6         | 1,8         | 1,3           | 2,4         | 3,2         | 2,3         | 2,3         | 1,9         | 1,3          | 1,7         | 2,2           |  |
| Одяг і взуття  | 6,9                  | 5,2                       | 8,9         | 9,4         | 6,3              | 5,7         | 7,8         | 8,6          | 6,0         | 10,6              | 8,2         | 6,2            | 5,3         | 7,1         | 9,0          | 5,6         | 6,3         | 9,7         | 8,0         | 7,0           | 7,8         | 6,3         | 8,4         | 7,5         | 7,9         | 5,9          | 5,3         | 4,6           |  |
| товари   | 6,8                  | 5,2                       | 8,8         | 9,3         | 6,2              | 5,6         | 7,7         | 8,5          | 5,9         | 10,5              | 8,1         | 6,1            | 5,2         | 7,0         | 8,9          | 5,5         | 6,2         | 9,6         | 8,0         | 6,9           | 7,8         | 6,2         | 8,4         | 7,4         | 7,8         | 5,8          | 5,2         | 4,5           |  |
| послуги  | 0,1                  | 0,0                       | 0,1         | 0,1         | 0,1              | 0,1         | 0,1         | 0,1          | 0,1         | 0,1               | 0,1         | 0,1            | 0,1         | 0,1         | 0,1          | 0,1         | 0,1         | 0,1         | 0,0         | 0,1           | 0,0         | 0,0         | 0,0         | 0,1         | 0,1         | 0,1          | 0,1         | 0,1           |  |
| <b>Житло, вода, електроенергія, газ та інші види палива</b>                    | 8,2                  | 9,5                       | 7,0         | 9,2         | 8,4              | 8,2         | 7,6         | 7,1          | 7,6         | 6,8               | 7,5         | 9,8            | 7,0         | 6,6         | 7,0          | 12,0        | 7,9         | 5,9         | 6,8         | 7,4           | 8,8         | 10,2        | 7,7         | 6,0         | 6,2         | 6,3          | 11,2        | 9,9           |  |
| товари   | 4,5                  | 5,5                       | 4,9         | 6,3         | 3,5              | 4,9         | 4,5         | 5,8          | 3,8         | 5,1               | 4,3         | 6,7            | 3,3         | 3,7         | 3,8          | 6,5         | 4,5         | 4,0         | 4,5         | 4,6           | 4,7         | 6,3         | 4,6         | 4,2         | 4,7         | 4,0          | 4,3         | 4,8           |  |
| послуги  | 3,7                  | 4,0                       | 2,1         | 2,9         | 4,9              | 3,3         | 3,1         | 1,3          | 3,8         | 1,7               | 3,2         | 3,1            | 3,7         | 2,9         | 3,2          | 5,5         | 3,4         | 1,9         | 2,3         | 2,8           | 4,1         | 3,9         | 3,1         | 1,8         | 1,5         | 2,3          | 6,9         | 5,1           |  |
| Довідково: оплата житла, комунальних продуктів та послуг                       | 6,0                  | 6,6                       | 4,6         | 5,5         | 6,6              | 5,7         | 3,8         | 2,9          | 5,7         | 3,9               | 6,3         | 4,8            | 4,9         | 4,6         | 4,9          | 9,0         | 6,1         | 4,3         | 4,9         | 4,5           | 6,9         | 6,4         | 5,0         | 4,3         | 4,2         | 4,6          | 10,0        | 7,7           |  |
| <b>Предмети домашнього вжитку, побутова техніка та поточне утримання житла</b> | 2,6                  | 2,7                       | 2,7         | 3,9         | 2,9              | 2,6         | 1,8         | 4,0          | 2,2         | 3,7               | 1,9         | 2,2            | 2,8         | 2,3         | 2,8          | 2,0         | 2,4         | 3,8         | 2,8         | 2,5           | 3,0         | 2,1         | 1,8         | 2,5         | 2,2         | 2,4          | 2,5         | 2,4           |  |
| товари   | 2,4                  | 2,5                       | 2,6         | 3,9         | 2,6              | 2,3         | 1,8         | 3,7          | 2,1         | 3,6               | 1,8         | 2,1            | 2,8         | 2,3         | 2,7          | 2,0         | 2,3         | 3,5         | 2,7         | 2,4           | 2,9         | 2,0         | 1,8         | 2,5         | 2,1         | 2,2          | 2,1         | 2,1           |  |
| послуги  | 0,2                  | 0,2                       | 0,1         | 0,0         | 0,3              | 0,3         | 0,0         | 0,3          | 0,1         | 0,1               | 0,1         | 0,1            | 0,0         | 0,0         | 0,1          | 0,0         | 0,1         | 0,3         | 0,1         | 0,1           | 0,1         | 0,0         | 0,0         | 0,0         | 0,1         | 0,2          | 0,4         | 0,3           |  |
| <b>Охорона здоров'я</b>  | 3,6                  | 2,5                       | 4,1         | 2,7         | 3,0              | 5,0         | 3,4         | 3,9          | 3,0         | 5,2               | 4,5         | 4,5            | 4,2         | 2,6         | 3,6          | 2,2         | 4,3         | 2,6         | 3,5         | 5,9           | 2,9         | 2,0         | 3,3         | 3,6         | 3,1         | 3,2          | 4,3         | 2,8           |  |
| товари   | 1,8                  | 1,7                       | 2,7         | 1,2         | 1,7              | 2,0         | 2,0         | 2,1          | 2,0         | 3,6               | 2,1         | 1,7            | 2,2         | 1,5         | 2,1          | 1,2         | 1,8         | 1,5         | 1,6         | 2,6           | 1,5         | 1,7         | 1,7         | 2,6         | 2,5         | 1,4          | 1,3         | 1,4           |  |
| послуги  | 1,8                  | 0,8                       | 1,4         | 1,5         | 1,3              | 3,0         | 1,4         | 1,8          | 1,0         | 1,6               | 2,4         | 2,8            | 2,0         | 1,1         | 1,5          | 1,0         | 2,5         | 1,1         | 1,9         | 3,3           | 1,4         | 0,3         | 1,6         | 1,0         | 0,6         | 1,8          | 3,0         | 1,4           |  |
| <b>Транспорт</b>   | 5,2                  | 3,8                       | 3,6         | 3,6         | 4,5              | 4,7         | 5,5         | 7,1          | 4,4         | 6,2               | 4,9         | 3,6            | 3,1         | 15,3        | 5,6          | 3,8         | 5,7         | 1,6         | 3,7         | 4,1           | 5,6         | 2,5         | 4,0         | 5,1         | 4,6         | 4,8          | 5,4         | 4,7           |  |
| товари   | 3,0                  | 1,7                       | 1,9         | 2,4         | 1,8              | 2,5         | 3,5         | 5,2          | 2,1         | 2,8               | 2,8         | 2,0            | 1,1         | 13,2        | 4,0          | 2,3         | 3,7         | 0,4         | 1,8         | 1,7           | 2,3         | 0,8         | 1,8         | 3,5         | 2,6         | 2,6          | 2,5         | 1,7           |  |
| послуги  | 2,2                  | 2,1                       | 1,7         | 1,2         | 2,7              | 2,2         | 2,0         | 1,9          | 2,3         | 3,4               | 2,1         | 1,6            | 2,0         | 2,1         | 1,6          | 1,5         | 2,0         | 1,2         | 1,9         | 2,4           | 3,3         | 1,7         | 2,2         | 1,6         | 2,0         | 2,2          | 2,9         | 3,0           |  |
| <b>Зв'язок</b>   | 3,1                  | 3,3                       | 3,0         | 2,7         | 3,1              | 2,8         | 3,0         | 2,8          | 3,2         | 2,7               | 3,3         | 3,1            | 3,5         | 2,6         | 2,7          | 3,4         | 2,9         | 2,6         | 3,8         | 2,9           | 3,3         | 3,1         | 3,2         | 2,8         | 3,0         | 2,8          | 3,4         | 3,4           |  |
| товари   | 0,2                  | 0,5                       | 0,0         | 0,1         | 0,3              | 0,2         | 0,1         | 0,4          | 0,2         | 0,3               | 0,2         | 0,3            | 0,5         | 0,1         | 0,1          | 0,3         | 0,1         | 0,1         | 0,6         | 0,0           | 0,2         | 0,2         | 0,3         | 0,1         | 0,1         | 0,3          | 0,1         | 0,1           |  |
| послуги  | 2,9                  | 2,8                       | 3,0         | 2,6         | 2,8              | 2,6         | 2,9         | 2,4          | 3,0         | 2,4               | 3,1         | 2,8            | 3,0         | 2,5         | 2,6          | 3,1         | 2,8         | 2,5         | 3,2         | 2,9           | 3,1         | 2,9         | 2,9         | 2,7         | 2,9         | 2,5          | 3,3         | 3,3           |  |
| <b>Відпочинок і культура</b>   | 2,3                  | 1,7                       | 1,6         | 1,4         | 2,6              | 1,8         | 1,2         | 1,4          | 2,2         | 1,9               | 2,0         | 1,9            | 2,8         | 1,6         | 2,7          | 2,3         | 3,6         | 2,4         | 4,0         | 2,1           | 2,2         | 1,4         | 1,1         | 2,6         | 3,5         | 2,2          | 3,8         | 2,3           |  |
| товари   | 1,2                  | 1,0                       | 0,8         | 1,1         | 1,5              | 0,9         | 0,8         | 1,0          | 1,1         | 0,8               | 0,7         | 1,0            | 1,7         | 0,9         | 1,8          | 0,9         | 1,5         | 1,0         | 1,8         | 1,7           | 1,1         | 1,1         | 0,5         | 0,9         | 2,0         | 1,9          | 1,5         | 1,2           |  |
| послуги  | 1,1                  | 0,7                       | 0,8         | 0,3         | 1,1              | 0,9         | 0,4         | 1,1          | 1,1         | 1,3               | 0,9         | 1,1            | 0,7         | 0,9         | 1,4          | 2,1         | 1,4         | 2,2         | 0,4         | 1,1           | 0,3         | 0,6         | 1,7         | 1,5         | 0,3         | 2,3          | 1,1         |               |  |
| <b>Освіта</b>  | 1,6                  | 1,3                       | 1,7         | 1,1         | 1,5              | 0,9         | 1,9         | 2,5          | 1,9         | 3,5               | 1,2         | 1,2            | 1,5         | 1,5         | 1,4          | 1,7         | 0,7         | 0,6         | 1,0         | 3,0           | 1,1         | 1,0         | 2,2         | 1,0         | 1,6         | 1,3          | 2,5         | 2,0           |  |
| <b>Ресторани та готелі з них</b>   | 3,7                  | 1,8                       | 3,5         | 2,3         | 4,8              | 3,9         | 3,9         | 2,2          | 4,3         | 4,6               | 2,9         | 3,8            | 1,9         | 2,5         | 4,1          | 2,7         | 2,9         | 1,2         | 3,3         | 2,1           | 6,1         | 1,6         | 3,1         | 2,8         | 4,9         | 2,5          | 7,0         | 1,7           |  |
| харчування поза домом  | 2,0                  | 1,1                       | 2,4         | 1,8         | 2,3              | 1,8         | 1,3         | 1,9          | 2,3         | 4,1               | 0,7         | 1,7            | 0,8         | 1,4         | 2,0          | 1,9         | 2,3         | 0,9         | 1,9         | 1,2           | 2,9         | 0,9         | 1,5         | 1,7         | 3,4         | 1,2          | 3,5         | 1,6           |  |
| витрати на оплату путівок на бази відпочинку тощо                              | 0,4                  | 0,0                       | 0,1         | 0,1         | 0,1              | 0,8         | 0,6         | 0,2          | 0,2         | 0,1               | 0,7         | 0,6            | 0,5         | 0,2         | 0,7          | 0,1         | 0,2         | 0,0         | 0,5         | 0,3           | 0,4         | 0,3         | 0,8         | 0,9         | 0,1         | 0,3          | 0,7         | 0,1           |  |
| <b>Різні товари та послуги</b>   | 3,0                  | 2,9                       | 3,1         | 3,5         | 3,2              | 3,1         | 2,9         | 3,3          | 2,8         | 3,3               | 2,8         | 3,2            | 2,7         | 3,2         | 4,0          | 2,2         | 2,9         | 3,1         | 3,0         | 3,4           | 2,9         | 2,4         | 2,7         | 3,1         | 2,8         | 2,5          | 2,9         | 4,2           |  |
| товари   | 1,9                  | 1,7                       | 1,9         | 2,8         | 2,2              | 1,8         | 1,7         | 2,5          | 1,3         | 2,4               | 1,7         | 1,8            | 1,7         | 1,8         | 2,3          | 1,5         | 2,2         | 2,6         | 1,7         | 2,0           | 1,8         | 1,8         | 2,1         | 1,8         | 2,2         | 1,4          | 1,6         | 1,8           |  |
| послуги  | 1,1                  | 1,2                       | 1,2         | 0,7         | 1,0              | 1,3         | 1,2         | 0,8          | 1,5         | 0,9               | 1,1         | 1,4            | 1,0         | 1,4         | 1,7          | 0,7         | 0,7         | 0,5         | 1,3         | 1,4           | 1,1         | 0,6         | 0,6         | 1,3         | 0,6         | 1,1          | 1,3         | 2,4           |  |
| <b>Споживчі грошові витрати</b>  | <b>89,4</b>          | <b>88,5</b>               | <b>88,1</b> | <b>87,5</b> | <b>92,6</b>      | <b>92,4</b> | <b>86,7</b> | <b>87,3</b>  | <b>82,8</b> | <b>90,0</b>       | <b>89,1</b> | <b>85,8</b>    | <b>87,4</b> | <b>93,4</b> | <b>91,1</b>  | <b>92,9</b> | <b>86,7</b> | <b>85,7</b> | <b>83,7</b> | <b>82,1</b>   | <b>91,5</b> | <b>90,3</b> | <b>83,3</b> | <b>85,7</b> | <b>81,8</b> | <b>78,1</b>  | <b>96,7</b> | <b>95,2</b>   |  |
| <b>Розподіл споживчих грошових витрат:</b>                                     |                      |                           |             |             |                  |             |             |              |             |                   |             |                |             |             |              |             |             |             |             |               |             |             |             |             |             |              |             |               |  |
| продовольчі товари   | 49,2                 | 53,8                      | 48,9        | 47,7        | 52,3             | 53,7        | 47,7        | 44,4         | 45,2        | 41,5              | 49,9        | 46,3           | 52,6        | 48,1        | 48,2         | 55,0        | 47,1        | 52,2        | 43,8        | 41,7          | 47,8        | 57,7        | 45,8        | 48,7        | 42,0        | 44,2         | 48,4        | 57,2          |  |
| непродовольчі товари   | 21,8                 | 19,8                      | 23,6        | 27,1        | 19,8             | 20,2        | 22,1        | 29,2         | 18,5        | 29,1              | 21,7        | 21,7           | 18,5        | 30,5        | 25,7         | 20,2        | 22,3        | 22,7        | 22,7        | 21,9          | 22,3        | 20,1        | 21,2        | 23,0        | 24,0        | 19,6         | 18,6        | 17,6          |  |
| послуги  | 18,4                 | 14,9                      | 15,6        | 12,7        | 20,5             | 18,5        | 16,9        | 13,7         | 19,1        | 19,4              | 17,5        | 17,8           | 16,3        | 14,8        | 17,2         | 17,7        | 17,3        | 10,8        | 17,2        | 18,5          | 21,4        | 12,5        | 16,3        | 14,0        | 15,8        | 14,3         | 29,7        | 20,4          |  |
| Довідково: витрати на продовольчі товари та харчування поза домом              | 51,2                 | 54,9                      | 51,3        | 49,5        | 54,6             | 55,5        | 49,0        | 46,3         | 47,5        | 45,6              | 50,6        | 48,0           | 53,4        | 49,5        | 50,2         | 56,9        | 49,4        | 53,1        | 45,7        | 42,9          | 50,7        | 58,6        | 47,3        | 50,4        | 45,4        | 45,4         | 51,9        | 58,8          |  |
| Витрати на особисте підсобне господарств                                       | 2,0                  | 2,2                       | 3,3         | 4,7         | 0,9              | 0,7         | 3,3         | 5,2          | 1,9         | 3,2               | 1,7         | 1,1            | 1,1         | 2,1         | 2,0          | 1,4         | 1,6         | 6,2         | 2,7         | 3,6           | 0,9         | 4,4         | 2,3         | 5,3         | 2,6         | 5,1          | 0,0         | 0,1           |  |
| Допомога родичам, іншим особам   | 3,7                  | 2,8                       | 4,2         | 3,2         | 3,0              | 2,8         | 4,0         | 2,9          | 3,4         | 4,7               | 4,5         | 5,0            | 4,4         | 2,7         | 3,0          | 2,0         | 4,8         | 3,2         | 7,0         | 4,8           | 3,1         | 3,6         | 5,8         | 5,2         | 4,0         | 7,5          | 2,5         | 3,0           |  |
| Купівля нерухомості  | 0,1                  | 0,0                       | 0,0         | 0,0         | 0,0              | 0,0         | 0,0         | 0,0          | 0,0         | 0,0               | 0,0         | 0,0            | 0,0         | 0,0         | 0,0          | 0,0         | 0,0         | 0,0         | 0,0         | 0,0           | 0,0         | 0,0         | 0,0         | 0,0         | 0,0         | 0,0          | 0,0         | 0,0           |  |
| Капітальний ремонт, будівництво житла та інших будівель                        | 0,9                  | 1,5                       | 2,2         | 3,0         | 0,4              | 1,3         | 2,5         | 2,6          | 1,0         | 0,7               | 0,0         | 2,7            | 1,1         | 0,6         | 0,7          | 0,8         | 1,2         | 0,0         | 0,1         | 0,8           | 0,2         | 0,0         | 0,3         | 0,4         | 1,0         | 0,9          | 0,2         | 0,0           |  |
| Купівля акцій, сертифікатів, валюти, вклади до банків                          | 3,6                  | 4,6                       | 2,0         | 1,3         | 2,9              | 2,4         | 1,6         | 1,4          | 10,4        | 0,2               | 4,4         | 5,3            | 5,6         | 1,2         | 2,7          | 2,8         | 3,2         |             |             |               |             |             |             |             |             |              |             |               |  |

## Грошові витрати домогосподарств за економічними районами

(у середньому за місяць у розрахунку  
на одне домогосподарство, грн.)

|  | Всі домогосподарства | у тому числі за економічними районами |                |                |                  |                |                |                |                |
|--|----------------------|---------------------------------------|----------------|----------------|------------------|----------------|----------------|----------------|----------------|
|  |                      | Східний                               | Донецький      | Підніпровський | Причорноморський | Подільський    | Центральний    | Карпатський    | Поліський      |
| <b>Продукти харчування та безалкогольні напої</b>                              | 1614,66              | 1415,46                               | 1781,31        | 1467,59        | 1745,65          | 1369,02        | 1951,72        | 1631,90        | 1363,26        |
| <b>Алкогільні напої</b>  | 45,88                | 35,92                                 | 57,67          | 44,51          | 43,03            | 27,21          | 58,89          | 57,30          | 32,25          |
| <b>Тютюнові вироби</b>   | 76,73                | 70,38                                 | 91,71          | 91,07          | 89,49            | 50,63          | 79,57          | 71,37          | 46,33          |
| <b>Одяг і взуття</b>   | 240,65               | 242,27                                | 202,06         | 202,51         | 215,29           | 259,34         | 272,76         | 320,61         | 240,87         |
| товари   | 237,76               | 240,07                                | 198,74         | 199,78         | 213,37           | 257,32         | 268,77         | 316,14         | 238,60         |
| послуги  | 2,89                 | 2,20                                  | 3,32           | 2,73           | 1,92             | 2,02           | 3,99           | 4,47           | 2,27           |
| <b>Житло, вода, електроенергія, газ та інші види палива</b>                    | 290,87               | 266,40                                | 283,19         | 273,82         | 345,05           | 230,38         | 399,28         | 261,75         | 217,12         |
| товари   | 161,78               | 148,76                                | 157,95         | 136,12         | 192,55           | 148,76         | 181,81         | 178,37         | 139,42         |
| послуги  | 129,09               | 117,64                                | 125,24         | 137,70         | 152,50           | 81,62          | 217,47         | 83,38          | 77,70          |
| <i>Довідково: оплата житла, комунальних продуктів та послуг</i>                | 210,34               | 205,75                                | 197,89         | 197,16         | 245,24           | 147,26         | 344,11         | 159,23         | 137,15         |
| <b>Предмети домашнього вжитку, побутова техніка та поточне утримання житла</b> | 92,28                | 92,84                                 | 97,32          | 84,41          | 83,77            | 74,77          | 100,40         | 115,45         | 86,18          |
| товари   | 86,29                | 89,42                                 | 90,22          | 77,05          | 79,47            | 72,10          | 89,18          | 109,33         | 82,28          |
| послуги  | 5,99                 | 3,42                                  | 7,10           | 7,36           | 4,30             | 2,67           | 11,22          | 6,12           | 3,90           |
| <b>Охорона здоров'я</b>  | 128,67               | 111,33                                | 171,65         | 106,18         | 90,14            | 133,06         | 181,43         | 136,08         | 92,04          |
| товари   | 65,46                | 52,71                                 | 74,19          | 58,96          | 57,09            | 73,70          | 75,05          | 85,46          | 46,55          |
| послуги  | 63,21                | 58,62                                 | 97,46          | 47,22          | 33,05            | 59,36          | 106,38         | 50,62          | 45,49          |
| <b>Транспорт</b>   | 183,84               | 172,19                                | 154,13         | 140,89         | 139,99           | 121,13         | 224,19         | 400,89         | 124,51         |
| товари   | 105,86               | 85,32                                 | 76,95          | 62,48          | 77,01            | 57,42          | 117,84         | 311,04         | 73,09          |
| послуги  | 77,98                | 86,87                                 | 77,18          | 78,41          | 62,98            | 63,71          | 106,35         | 89,85          | 51,42          |
| <b>Зв'язок</b>   | 108,99               | 108,50                                | 110,24         | 102,56         | 111,48           | 95,87          | 140,01         | 107,71         | 84,76          |
| товари   | 7,96                 | 8,50                                  | 9,58           | 9,80           | 10,36            | 3,81           | 4,81           | 9,18           | 4,90           |
| послуги  | 101,03               | 100,00                                | 100,66         | 92,76          | 101,12           | 92,06          | 135,20         | 98,53          | 79,86          |
| <b>Відпочинок і культура</b>   | 82,10                | 96,01                                 | 81,21          | 76,40          | 72,61            | 48,94          | 134,97         | 76,18          | 54,67          |
| товари   | 42,36                | 44,88                                 | 46,53          | 40,29          | 40,41            | 28,36          | 52,06          | 43,02          | 37,49          |
| послуги  | 39,74                | 51,13                                 | 34,68          | 36,11          | 32,20            | 20,58          | 82,91          | 33,16          | 17,18          |
| <b>Освіта</b>  | 55,13                | 31,68                                 | 42,07          | 51,25          | 49,58            | 68,31          | 81,57          | 83,63          | 38,54          |
| <b>Ресторани та готелі</b>   | 130,59               | 153,35                                | 118,53         | 145,53         | 86,77            | 93,86          | 224,86         | 125,83         | 78,60          |
| з них  |                      |                                       |                |                |                  |                |                |                |                |
| <i>харчування поза домом</i>   | 69,70                | 82,84                                 | 53,23          | 72,97          | 52,57            | 57,11          | 105,60         | 90,50          | 39,40          |
| <i>витрати на оплату путівок на бази відпочинку тощо</i>                       | 14,20                | 12,16                                 | 24,52          | 7,97           | 7,67             | 11,29          | 31,85          | 5,50           | 8,87           |
| <b>Різні товари та послуги</b>   | 106,24               | 97,99                                 | 109,43         | 100,10         | 102,26           | 94,71          | 125,21         | 125,41         | 89,17          |
| товари   | 66,40                | 63,44                                 | 66,25          | 59,42          | 62,83            | 61,66          | 72,75          | 84,05          | 61,16          |
| послуги  | 39,84                | 34,55                                 | 43,18          | 40,68          | 39,43            | 33,05          | 52,46          | 41,36          | 28,01          |
| <b>Споживчі грошові витрати</b>  | <b>3156,63</b>       | <b>2894,32</b>                        | <b>3300,52</b> | <b>2886,82</b> | <b>3175,11</b>   | <b>2667,23</b> | <b>3974,86</b> | <b>3514,11</b> | <b>2548,30</b> |
| <b>Розподіл споживчих грошових витрат:</b>                                     |                      |                                       |                |                |                  |                |                |                |                |
| продовольчі товари   | 1737,27              | 1521,76                               | 1930,69        | 1603,17        | 1878,17          | 1446,86        | 2090,18        | 1760,57        | 1441,84        |
| непродовольчі товари   | 773,87               | 733,10                                | 720,41         | 643,90         | 733,09           | 703,13         | 862,27         | 1136,59        | 683,49         |
| послуги  | 645,49               | 639,46                                | 649,42         | 639,75         | 563,85           | 517,24         | 1022,41        | 616,95         | 422,97         |
| <i>Довідково: витрати на продовольчі товари та харчування поза домом</i>       | 1806,97              | 1604,60                               | 1983,92        | 1676,14        | 1930,74          | 1503,97        | 2195,78        | 1851,07        | 1481,24        |
| Витрати на особисте підсобне господарство                                      | 70,44                | 45,35                                 | 29,54          | 40,74          | 72,05            | 94,41          | 60,44          | 118,83         | 142,46         |
| Допомога родичам, іншим особам   | 128,38               | 141,58                                | 120,85         | 112,46         | 95,96            | 153,58         | 149,22         | 129,86         | 144,80         |
| Купівля нерухомості  | 2,62                 | 21,37                                 | 0,00           | 0,00           | 0,00             | 0,00           | 0,00           | 0,00           | 0,00           |
| Капітальний ремонт, будівництво житла та інших будівель                        | 31,48                | 14,65                                 | 44,88          | 31,79          | 28,48            | 38,47          | 7,96           | 42,65          | 48,13          |
| Купівля акцій, сертифікатів, валюти, вклади до банків                          | 127,49               | 142,97                                | 125,37         | 186,34         | 104,89           | 166,12         | 80,45          | 93,63          | 128,19         |
| Аліменти   | 5,03                 | 0,78                                  | 7,48           | 8,15           | 3,71             | 3,09           | 8,15           | 1,53           | 5,61           |
| Податки, збори, внески   | 1,08                 | 0,24                                  | 0,30           | 2,93           | 1,11             | 2,28           | 0,51           | 0,59           | 0,84           |
| Інші витрати   | 6,99                 | 1,82                                  | 7,56           | 1,01           | 7,15             | 9,17           | 2,10           | 16,24          | 14,96          |
| <b>Неспоживчі грошові витрати</b>  | <b>373,51</b>        | <b>368,76</b>                         | <b>335,98</b>  | <b>383,42</b>  | <b>313,35</b>    | <b>467,12</b>  | <b>308,83</b>  | <b>403,33</b>  | <b>484,99</b>  |
| <b>Всього грошових витрат</b>  | <b>3530,14</b>       | <b>3263,08</b>                        | <b>3636,50</b> | <b>3270,24</b> | <b>3488,46</b>   | <b>3134,35</b> | <b>4283,69</b> | <b>3917,44</b> | <b>3033,29</b> |
| Кількість домогосподарств (тисяч)  | 16958,7              | 2076,1                                | 2592,1         | 2425,9         | 2562,7           | 1488,8         | 2227,3         | 1932,4         | 1653,4         |
| Середній еквівалентний розмір домогосподарства (осіб)                          | 2,11                 | 2,00                                  | 1,98           | 1,98           | 2,13             | 2,15           | 2,08           | 2,46           | 2,18           |
| Кількість обстежених домогосподарств   | 10560                | 1246                                  | 1336           | 1325           | 1875             | 1003           | 1102           | 1499           | 1174           |



**РОЗДІЛ II.**

**ГРОШОВІ ВИТРАТИ ДОМОГОСПОДАРСТВ НА  
ХАРЧУВАННЯ**

## Грошові витрати домогосподарств на харчування

(у середньому за місяць)

|   | Всі домогосподарства                    |  | Домогосподарства, які повідомили даний вид витрат |   |
|---|---|--|---|---|
|   | у середньому на домогосподарство (грн.) | у % до грошових витрат домогосподарств на харчування | у % від усіх домогосподарств                      | у середньому на домогосподарство (грн.) |
| <b>Продукти харчування</b>                              | <b>1614,66</b>                          | <b>95,9</b>  |   |   |
| у тому числі:   |   |  |   |   |
| хліб і хлібопродукти                                    | 246,74                                  | 14,7   | 99,9  | 247,06                                  |
| м'ясо та м'ясопродукти                                  | 387,75                                  | 23,1   | 94,3  | 410,98                                  |
| риба та рибопродукти                                    | 101,75                                  | 6,0  | 83,2  | 122,23                                  |
| молоко, сир та яйця                                     | 207,67                                  | 12,3   | 89,6  | 231,86                                  |
| <i>молоко, сир</i>                                      | 173,97                                  | 10,3   | 86,9  | 200,20                                  |
| <i>яйця</i>   | 33,70                                   | 2,0  | 68,0  | 49,54                                   |
| олія та жири  | 152,37                                  | 9,0  | 96,2  | 158,36                                  |
| <i>сало та інші тваринні харчові жири</i>               | 35,56                                   | 2,1  | 36,2  | 98,28                                   |
| <i>масло</i>  | 50,33                                   | 3,0  | 75,0  | 67,12                                   |
| <i>олія та інші рослинні жири</i>                       | 66,48                                   | 3,9  | 87,2  | 76,25                                   |
| фрукти  | 102,09                                  | 6,1  | 79,5  | 128,49                                  |
| <i>з них кавуни, дині</i>                               | 27,00                                   | 1,6  | 54,0  | 49,98                                   |
| овочі, включаючи картоплю                               | 153,73                                  | 9,1  | 87,8  | 175,09                                  |
| <i>з них картопля</i>                                   | 41,93                                   | 2,5  | 51,7  | 81,18                                   |
| цукор, джем, мед, сироп, шоколад та кондитерські вироби | 128,18                                  | 7,6  | 93,6  | 136,89                                  |
| інші продукти харчування                                | 39,86                                   | 2,4  | 87,0  | 45,84                                   |
| безалкогольні напої                                     | 94,52                                   | 5,6  | 84,2  | 112,29                                  |
| <b>Харчування поза домом</b>                            | <b>69,70</b>                            | <b>4,1</b>   | <b>30,7</b>                                       | <b>226,94</b>                           |
| <b>Грошові витрати на харчування</b>                    | <b>1684,36</b>                          | <b>100,0</b>   |   |   |
| Кількість домогосподарств (тисяч)                       | 16958,7                                 |  |   |   |
| Середній еквівалентний розмір домогосподарства (осіб)   | 2,11                                    |  |   |   |
| Кількість обстежених домогосподарств                    | 10560                                   |  |   |   |

## Грошові витрати міських та сільських домогосподарств на харчування

(у розрахунку на одне домогосподарство)

|   | Всі домогосподарства | у тому числі проживають |                |                |                        |
|---|----------------------|-------------------------|----------------|----------------|------------------------|
|   |                      | у міських поселеннях    |                |                | у сільській місцевості |
|   |                      | у великих містах        | у малих містах | всього         |                        |
| <i>У середньому за місяць, грн.</i>                     |                      |                         |                |                |                        |
| <b>Продукти харчування</b>                              | <b>1614,66</b>       | <b>1930,43</b>          | <b>1598,83</b> | <b>1806,45</b> | <b>1180,22</b>         |
| <i>у тому числі:</i>                                    |                      |                         |                |                |                        |
| хліб і хлібопродукти                                    | 246,74               | 233,82                  | 247,14         | 238,79         | 264,74                 |
| м'ясо та м'ясопродукти                                  | 387,75               | 496,85                  | 394,27         | 458,50         | 227,51                 |
| риба та рибопродукти                                    | 101,75               | 116,20                  | 97,53          | 109,22         | 84,85                  |
| молоко, сир та яйця                                     | 207,67               | 278,50                  | 208,66         | 252,39         | 106,35                 |
| <i>молоко, сир</i>                                      | 173,97               | 231,90                  | 171,90         | 209,47         | 93,54                  |
| <i>яйця</i>   | 33,70                | 46,60                   | 36,76          | 42,92          | 12,81                  |
| олія та жири  | 152,37               | 150,55                  | 163,91         | 155,54         | 145,17                 |
| <i>сало та інші тваринні харчові жири</i>               | 35,56                | 32,24                   | 45,44          | 37,17          | 31,88                  |
| <i>масло</i>  | 50,33                | 56,00                   | 51,38          | 54,27          | 41,42                  |
| <i>олія та інші рослинні жири</i>                       | 66,48                | 62,31                   | 67,09          | 64,10          | 71,87                  |
| фрукти  | 102,09               | 148,21                  | 87,62          | 125,56         | 48,95                  |
| <i>з них кавуни, дині</i>                               | 27,00                | 30,25                   | 28,14          | 29,46          | 21,43                  |
| овочі, включаючи картоплю                               | 153,73               | 217,38                  | 146,54         | 190,90         | 69,53                  |
| <i>з них картопля</i>                                   | 41,93                | 63,48                   | 41,22          | 55,15          | 11,98                  |
| цукор, джем, мед, сироп, шоколад та кондитерські вироби | 128,18               | 132,75                  | 123,30         | 129,22         | 125,81                 |
| інші продукти харчування                                | 39,86                | 42,30                   | 39,14          | 41,12          | 37,02                  |
| безалкогольні напої                                     | 94,52                | 113,87                  | 90,72          | 105,21         | 70,29                  |
| <b>Харчування поза домом</b>                            | <b>69,70</b>         | <b>105,30</b>           | <b>53,52</b>   | <b>85,94</b>   | <b>32,91</b>           |
| <b>Грошові витрати на харчування</b>                    | <b>1684,36</b>       | <b>2035,73</b>          | <b>1652,35</b> | <b>1892,39</b> | <b>1213,13</b>         |
| <i>Відсотків</i>  |                      |                         |                |                |                        |
| <b>Продукти харчування</b>                              | <b>95,9</b>          | <b>94,8</b>             | <b>96,8</b>    | <b>95,5</b>    | <b>97,3</b>            |
| <i>у тому числі:</i>                                    |                      |                         |                |                |                        |
| хліб і хлібопродукти                                    | 14,7                 | 11,4                    | 14,9           | 12,7           | 21,8                   |
| м'ясо та м'ясопродукти                                  | 23,1                 | 24,4                    | 23,9           | 24,2           | 18,7                   |
| риба та рибопродукти                                    | 6,0                  | 5,7                     | 5,9            | 5,8            | 7,0                    |
| молоко, сир та яйця                                     | 12,3                 | 13,7                    | 12,6           | 13,3           | 8,8                    |
| <i>молоко, сир</i>                                      | 10,3                 | 11,4                    | 10,4           | 11,0           | 7,7                    |
| <i>яйця</i>   | 2,0                  | 2,3                     | 2,2            | 2,3            | 1,1                    |
| олія та жири  | 9,0                  | 7,4                     | 9,9            | 8,2            | 12,0                   |
| <i>сало та інші тваринні харчові жири</i>               | 2,1                  | 1,5                     | 2,7            | 1,9            | 2,7                    |
| <i>масло</i>  | 3,0                  | 2,8                     | 3,1            | 2,9            | 3,4                    |
| <i>олія та інші рослинні жири</i>                       | 3,9                  | 3,1                     | 4,1            | 3,4            | 5,9                    |
| фрукти  | 6,1                  | 7,3                     | 5,3            | 6,6            | 4,0                    |
| <i>з них кавуни, дині</i>                               | 1,6                  | 1,5                     | 1,7            | 1,6            | 1,8                    |
| овочі, включаючи картоплю                               | 9,1                  | 10,7                    | 8,9            | 10,1           | 5,7                    |
| <i>з них картопля</i>                                   | 2,5                  | 3,1                     | 2,5            | 2,9            | 1,0                    |
| цукор, джем, мед, сироп, шоколад та кондитерські вироби | 7,6                  | 6,5                     | 7,5            | 6,8            | 10,4                   |
| інші продукти харчування                                | 2,4                  | 2,1                     | 2,4            | 2,2            | 3,1                    |
| безалкогольні напої                                     | 5,6                  | 5,6                     | 5,5            | 5,6            | 5,8                    |
| <b>Харчування поза домом</b>                            | <b>4,1</b>           | <b>5,2</b>              | <b>3,2</b>     | <b>4,5</b>     | <b>2,7</b>             |
| <b>Грошові витрати на харчування</b>                    | <b>100,0</b>         | <b>100,0</b>            | <b>100,0</b>   | <b>100,0</b>   | <b>100,0</b>           |
| Кількість домогосподарств (тисяч)                       | 16958,7              | 7366,4                  | 4398,6         | 11765,0        | 5193,7                 |
| Середній еквівалентний розмір домогосподарства (осіб)   | 2,11                 | 2,07                    | 2,08           | 2,07           | 2,19                   |
| Кількість обстежених домогосподарств                    | 10560                | 4239                    | 2909           | 7148           | 3412                   |

## Грошові витрати домогосподарств на харчування залежно від наявності дітей у їх складі

(у розрахунку на одне домогосподарство)

|   | Домогосподарства з дітьми | Домогосподарства без дітей |
|---|---------------------------|----------------------------|
| <i>У середньому за місяць, грн.</i>                     |                           |                            |
| <b>Продукти харчування</b>                              | <b>1893,58</b>            | <b>1444,36</b>             |
| <i>у тому числі:</i>                                    |                           |                            |
| хліб і хлібопродукти                                    | 291,80                    | 219,24                     |
| м'ясо та м'ясопродукти                                  | 459,16                    | 344,15                     |
| риба та рибпродукти                                     | 112,47                    | 95,21                      |
| молоко, сир та яйця                                     | 244,24                    | 185,33                     |
| <i>молоко, сир</i>                                      | 200,99                    | 157,46                     |
| <i>яйця</i>   | 43,25                     | 27,87                      |
| олія та жири  | 162,56                    | 146,14                     |
| <i>сало та інші тваринні харчові жири</i>               | 33,61                     | 36,74                      |
| <i>масло</i>  | 55,29                     | 47,31                      |
| <i>олія та інші рослинні жири</i>                       | 73,66                     | 62,09                      |
| фрукти  | 125,22                    | 87,97                      |
| <i>з них кавуни, дині</i>                               | 33,95                     | 22,76                      |
| овочі, включаючи картоплю                               | 167,43                    | 145,37                     |
| <i>з них картопля</i>                                   | 44,25                     | 40,51                      |
| цукор, джем, мед, сироп, шоколад та кондитерські вироби | 161,53                    | 107,81                     |
| інші продукти харчування                                | 54,04                     | 31,21                      |
| безалкогольні напої                                     | 115,13                    | 81,93                      |
| <b>Харчування поза домом</b>                            | <b>94,38</b>              | <b>54,63</b>               |
| <b>Грошові витрати на харчування</b>                    | <b>1987,96</b>            | <b>1498,99</b>             |
| <i>Відсотків</i>  |                           |                            |
| <b>Продукти харчування</b>                              | <b>95,3</b>               | <b>96,4</b>                |
| <i>у тому числі:</i>                                    |                           |                            |
| хліб і хлібопродукти                                    | 14,7                      | 14,6                       |
| м'ясо та м'ясопродукти                                  | 23,1                      | 22,9                       |
| риба та рибпродукти                                     | 5,7                       | 6,4                        |
| молоко, сир та яйця                                     | 12,3                      | 12,4                       |
| <i>молоко, сир</i>                                      | 10,1                      | 10,5                       |
| <i>яйця</i>   | 2,2                       | 1,9                        |
| олія та жири  | 8,2                       | 9,7                        |
| <i>сало та інші тваринні харчові жири</i>               | 1,7                       | 2,4                        |
| <i>масло</i>  | 2,8                       | 3,2                        |
| <i>олія та інші рослинні жири</i>                       | 3,7                       | 4,1                        |
| фрукти  | 6,3                       | 5,9                        |
| <i>з них кавуни, дині</i>                               | 1,7                       | 1,5                        |
| овочі, включаючи картоплю                               | 8,4                       | 9,7                        |
| <i>з них картопля</i>                                   | 2,2                       | 2,7                        |
| цукор, джем, мед, сироп, шоколад та кондитерські вироби | 8,1                       | 7,2                        |
| інші продукти харчування                                | 2,7                       | 2,1                        |
| безалкогольні напої                                     | 5,8                       | 5,5                        |
| <b>Харчування поза домом</b>                            | <b>4,7</b>                | <b>3,6</b>                 |
| <b>Грошові витрати на харчування</b>                    | <b>100,0</b>              | <b>100,0</b>               |
| Кількість домогосподарств (тисяч)                       | 6429,4                    | 10529,3                    |
| Середній еквівалентний розмір домогосподарства (осіб)   | 2,89                      | 1,63                       |
| Кількість обстежених домогосподарств                    | 2951                      | 7609                       |

## Грошові витрати домогосподарств на харчування залежно від розміру середньодушових еквівалентних грошових доходів

(у розрахунку на одне домогосподарство)

|   | Всі домогосподарства | у тому числі з середньодушовими еквівалентними грошовими доходами у місяць, грн. |                |                |                 |                 |                 |                 |                 |                 |                 | У домогосподарствах із середньодушовими еквівалентними грошовими доходами у місяць |   |  |  |  |   |  |  |  |
|---|----------------------|--|----------------|----------------|-----------------|-----------------|-----------------|-----------------|-----------------|-----------------|-----------------|--|---|--|--|--|---|--|--|--|
|   |                      | до 480,0   | 480,1 - 840,0  | 840,1 - 1200,0 | 1200,1 - 1560,0 | 1560,1 - 1920,0 | 1920,1 - 2280,0 | 2280,1 - 2640,0 | 2640,1 - 3000,0 | 3000,1 - 3360,0 | 3360,1 - 3720,0 | понад 3720,0   | нижче прожиткового мінімуму (1108,0 грн.) | нижче середнього рівня грошових доходів (2012,48 грн.) | нижче 50% середнього рівня грошових доходів (1006,24 грн.) | нижче медіанного рівня грошових доходів (1776,50 грн.) | нижче 50% медіанного рівня грошових доходів (888,25 грн.) | нижче 60% медіанного рівня грошових доходів (1065,90 грн.) | нижче 75% медіанного рівня грошових доходів (1332,38 грн.) |  |
|   |                      | <i>У середньому за місяць, грн.</i>  |                |                |                 |                 |                 |                 |                 |                 |                 |  |   |  |  |  |   |  |  |  |
| <b>Продукти харчування</b>                              | <b>1614,66</b>       | <b>881,52</b>  | <b>1074,19</b> | <b>1188,97</b> | <b>1381,08</b>  | <b>1575,41</b>  | <b>1737,59</b>  | <b>1819,58</b>  | <b>1878,00</b>  | <b>2091,36</b>  | <b>2084,37</b>  | <b>2218,82</b>   | <b>1165,41</b>                            | <b>1405,11</b>   | <b>1183,39</b>   | <b>1351,76</b>   | <b>1104,60</b>  | <b>1153,66</b>   | <b>1216,87</b>   |  |
| у тому числі:   |                      |  |                |                |                 |                 |                 |                 |                 |                 |                 |  |   |  |  |  |   |  |  |  |
| хліб і хлібопродукти                                    | 246,74               | 196,87   | 237,85         | 226,44         | 230,51          | 250,89          | 251,72          | 261,08          | 261,84          | 263,99          | 263,06          | 268,36   | 235,81                                    | 237,34   | 242,94   | 234,35   | 239,29  | 235,98   | 228,83   |  |
| м'ясо та м'ясопродукти                                  | 387,75               | 135,69   | 210,02         | 248,84         | 312,43          | 372,48          | 424,10          | 447,16          | 481,12          | 534,01          | 548,68          | 604,67   | 235,09                                    | 319,35   | 234,38   | 301,56   | 217,44  | 232,16   | 258,45   |  |
| риба та рибопродукти                                    | 101,75               | 57,61  | 57,27          | 71,18          | 83,58           | 96,75           | 113,49          | 111,85          | 116,22          | 146,66          | 142,39          | 152,25   | 68,21                                     | 85,28  | 68,35  | 81,24  | 61,45   | 66,50  | 71,75  |  |
| молоко, сир та яйця                                     | 207,67               | 113,05   | 128,75         | 145,75         | 176,73          | 202,07          | 228,38          | 234,52          | 237,03          | 273,70          | 269,28          | 296,91   | 140,63                                    | 178,86   | 138,84   | 171,83   | 131,30  | 137,99   | 151,61   |  |
| молоко, сир   | 173,97               | 93,41  | 102,19         | 120,28         | 145,99          | 167,29          | 192,72          | 198,97          | 199,62          | 230,21          | 229,70          | 256,75   | 113,96                                    | 148,05   | 110,53   | 141,83   | 104,31  | 111,40   | 124,91   |  |
| яйця  | 33,70                | 19,64  | 26,56          | 25,47          | 30,74           | 34,78           | 35,66           | 35,55           | 37,41           | 43,49           | 39,58           | 40,16  | 26,67                                     | 30,81  | 28,31  | 30,00  | 26,99   | 26,59  | 26,70  |  |
| олія та жири  | 152,37               | 95,89  | 123,97         | 133,26         | 146,91          | 152,00          | 161,31          | 158,58          | 157,42          | 167,51          | 168,91          | 172,18   | 131,35                                    | 145,16   | 132,63   | 143,00   | 124,21  | 129,82   | 134,92   |  |
| сало та інші тваринні харчові жири                      | 35,56                | 13,45  | 29,20          | 29,96          | 35,23           | 34,26           | 37,95           | 37,32           | 35,62           | 39,07           | 43,70           | 41,40  | 27,65                                     | 33,50  | 28,16  | 33,63  | 26,55   | 27,39  | 31,26  |  |
| масло   | 50,33                | 28,27  | 32,18          | 40,63          | 47,02           | 50,53           | 53,78           | 52,87           | 56,19           | 55,43           | 63,66           | 62,17  | 39,25                                     | 46,56  | 39,02  | 44,95  | 35,35   | 38,51  | 40,67  |  |
| олія та інші рослинні жири                              | 66,48                | 54,17  | 62,59          | 62,67          | 64,66           | 67,21           | 69,58           | 68,39           | 65,61           | 73,01           | 61,55           | 68,61  | 64,45                                     | 65,10  | 65,45  | 64,42  | 62,31   | 63,92  | 62,99  |  |
| фрукти  | 102,09               | 61,92  | 53,48          | 60,56          | 78,36           | 96,06           | 114,90          | 127,88          | 121,49          | 155,27          | 158,79          | 154,69   | 59,15                                     | 80,49  | 61,60  | 76,00  | 54,66   | 57,97  | 64,29  |  |
| з них кавуни, дині                                      | 27,00                | 12,34  | 19,34          | 20,11          | 23,53           | 26,50           | 28,83           | 32,16           | 31,54           | 34,26           | 29,59           | 34,74  | 20,82                                     | 23,56  | 21,81  | 23,04  | 19,66   | 20,83  | 21,08  |  |
| овочі, включаючи картоплю                               | 153,73               | 66,93  | 76,10          | 99,93          | 126,76          | 150,42          | 166,19          | 182,42          | 187,11          | 217,08          | 225,57          | 217,02   | 92,44                                     | 127,99   | 95,28  | 121,67   | 81,27   | 89,82  | 103,86   |  |
| з них картопля  | 41,93                | 18,75  | 21,87          | 26,50          | 36,06           | 41,35           | 45,69           | 50,25           | 49,88           | 53,84           | 65,35           | 56,57  | 24,11                                     | 35,24  | 25,47  | 34,11  | 23,60   | 23,33  | 28,26  |  |
| цукор, джем, мед, сироп, шоколад та кондитерські вироби | 128,18               | 66,94  | 99,65          | 101,73         | 114,38          | 124,88          | 134,25          | 144,43          | 151,89          | 161,14          | 136,38          | 160,60   | 102,61                                    | 114,89   | 107,38   | 111,86   | 100,75  | 103,76   | 103,77   |  |
| інші продукти харчування                                | 39,86                | 44,19  | 29,77          | 32,81          | 34,60           | 42,41           | 42,48           | 38,73           | 47,24           | 48,57           | 41,69           | 48,93  | 33,10                                     | 36,69  | 35,26  | 35,02  | 32,97   | 33,55  | 32,52  |  |
| безалкогольні напої                                     | 94,52                | 42,43  | 57,33          | 68,47          | 76,82           | 87,45           | 100,77          | 112,93          | 116,64          | 123,43          | 129,62          | 143,21   | 67,02                                     | 79,06  | 66,73  | 75,23  | 61,26   | 66,11  | 66,87  |  |
| <b>Харчування поза домом</b>                            | <b>69,70</b>         | <b>14,01</b>   | <b>20,39</b>   | <b>21,55</b>   | <b>28,62</b>    | <b>48,10</b>    | <b>66,17</b>    | <b>89,40</b>    | <b>119,50</b>   | <b>151,70</b>   | <b>115,01</b>   | <b>231,14</b>  | <b>22,66</b>                              | <b>35,17</b>   | <b>24,77</b>   | <b>30,00</b>   | <b>23,26</b>  | <b>23,01</b>   | <b>22,72</b>   |  |
| <b>Грошові витрати на харчування</b>                    | <b>1684,36</b>       | <b>895,53</b>  | <b>1094,58</b> | <b>1210,52</b> | <b>1409,70</b>  | <b>1623,51</b>  | <b>1803,76</b>  | <b>1908,98</b>  | <b>1997,50</b>  | <b>2243,06</b>  | <b>2199,38</b>  | <b>2449,96</b>   | <b>1188,07</b>                            | <b>1440,28</b>   | <b>1208,16</b>   | <b>1381,76</b>   | <b>1127,86</b>  | <b>1176,67</b>   | <b>1239,59</b>   |  |
|   |                      | <i>Відсотки</i>  |                |                |                 |                 |                 |                 |                 |                 |                 |  |   |  |  |  |   |  |  |  |
| <b>Продукти харчування</b>                              | <b>95,9</b>          | <b>98,4</b>  | <b>98,1</b>    | <b>98,2</b>    | <b>98,0</b>     | <b>97,0</b>     | <b>96,3</b>     | <b>95,3</b>     | <b>94,0</b>     | <b>93,2</b>     | <b>94,8</b>     | <b>90,6</b>  | <b>98,1</b>                               | <b>97,6</b>  | <b>97,9</b>  | <b>97,8</b>  | <b>97,9</b>   | <b>98,0</b>  | <b>98,2</b>  |  |
| у тому числі:   |                      |  |                |                |                 |                 |                 |                 |                 |                 |                 |  |   |  |  |  |   |  |  |  |
| хліб і хлібопродукти                                    | 14,7                 | 22,0   | 21,7           | 18,7           | 16,4            | 15,4            | 13,9            | 13,6            | 13,0            | 11,7            | 12,1            | 11,0   | 19,9                                      | 16,5   | 20,1   | 17,0   | 21,3  | 20,1   | 18,5   |  |
| м'ясо та м'ясопродукти                                  | 23,1                 | 15,2   | 19,2           | 20,5           | 22,2            | 22,9            | 23,5            | 23,4            | 24,1            | 23,8            | 24,9            | 24,7   | 19,8                                      | 22,2   | 19,3   | 21,9   | 19,3  | 19,7   | 20,8   |  |
| риба та рибопродукти                                    | 6,0                  | 6,4  | 5,2            | 5,9            | 5,9             | 6,0             | 6,3             | 5,9             | 5,8             | 6,5             | 6,5             | 6,2  | 5,7                                       | 5,9  | 5,7  | 5,9  | 5,5   | 5,7  | 5,8  |  |
| молоко, сир та яйця                                     | 12,3                 | 12,6   | 11,8           | 12,0           | 12,5            | 12,5            | 12,7            | 12,3            | 11,9            | 12,2            | 12,2            | 12,1   | 11,8                                      | 12,4   | 11,6   | 12,4   | 11,6  | 11,7   | 12,2   |  |
| молоко, сир   | 10,3                 | 10,4   | 9,4            | 9,9            | 10,3            | 10,3            | 10,7            | 10,4            | 10,0            | 10,3            | 10,4            | 10,5   | 9,6                                       | 10,3   | 9,2  | 10,2   | 9,2   | 9,4  | 10,0   |  |
| яйця  | 2,0                  | 2,2  | 2,4            | 2,1            | 2,2             | 2,2             | 2,0             | 1,9             | 1,9             | 1,9             | 1,8             | 1,6  | 2,2                                       | 2,1  | 2,4  | 2,2  | 2,4   | 2,3  | 2,2  |  |
| олія та жири  | 9,0                  | 10,7   | 11,3           | 11,0           | 10,4            | 9,3             | 8,9             | 8,3             | 7,9             | 7,5             | 7,6             | 7,0  | 11,1                                      | 10,1   | 10,9   | 10,3   | 11,0  | 11,0   | 10,9   |  |
| сало та інші тваринні харчові жири                      | 2,1                  | 1,5  | 2,7            | 2,4            | 2,5             | 2,1             | 2,1             | 1,9             | 1,8             | 1,7             | 1,9             | 1,7  | 2,4                                       | 2,4  | 2,3  | 2,4  | 2,4   | 2,3  | 2,5  |  |
| масло   | 3,0                  | 3,2  | 2,9            | 3,4            | 3,3             | 3,1             | 2,9             | 2,8             | 2,8             | 2,5             | 2,9             | 2,5  | 3,3                                       | 3,2  | 3,2  | 3,2  | 3,1   | 3,3  | 3,3  |  |
| олія та інші рослинні жири                              | 3,9                  | 6,0  | 5,7            | 5,2            | 4,6             | 4,1             | 3,9             | 3,6             | 3,3             | 3,3             | 2,8             | 2,8  | 5,4                                       | 4,5  | 5,4  | 4,7  | 5,5   | 5,4  | 5,1  |  |
| фрукти  | 6,1                  | 6,9  | 4,9            | 5,0            | 5,6             | 5,9             | 6,4             | 6,7             | 6,1             | 6,9             | 7,2             | 6,3  | 5,0                                       | 5,6  | 5,1  | 5,5  | 4,8   | 4,9  | 5,2  |  |
| з них кавуни, дині                                      | 1,6                  | 1,4  | 1,8            | 1,7            | 1,7             | 1,6             | 1,6             | 1,7             | 1,6             | 1,5             | 1,3             | 1,4  | 1,8                                       | 1,6  | 1,8  | 1,7  | 1,7   | 1,8  | 1,7  |  |
| овочі, включаючи картоплю                               | 9,1                  | 7,5  | 7,0            | 8,3            | 9,0             | 9,3             | 9,2             | 9,6             | 9,4             | 9,7             | 10,3            | 8,9  | 7,8                                       | 8,9  | 7,9  | 8,8  | 7,2   | 7,6  | 8,4  |  |
| з них картопля  | 2,5                  | 2,1  | 2,0            | 2,2            | 2,6             | 2,5             | 2,5             | 2,6             | 2,5             | 2,4             | 3,0             | 2,3  | 2,0                                       | 2,4  | 2,1  | 2,5  | 2,1   | 2,0  | 2,3  |  |
| цукор, джем, мед, сироп, шоколад та кондитерські вироби | 7,6                  | 7,5  | 9,1            | 8,4            | 8,1             | 7,7             | 7,4             | 7,6             | 7,6             | 7,2             | 6,2             | 6,6  | 8,6                                       | 8,0  | 8,9  | 8,1  | 8,9   | 8,8  | 8,4  |  |
| інші продукти харчування                                | 2,4                  | 4,9  | 2,7            | 2,7            | 2,5             | 2,6             | 2,4             | 2,0             | 2,4             | 2,2             | 1,9             | 2,0  | 2,8                                       | 2,5  | 2,9  | 2,5  | 2,9   | 2,9  | 2,6  |  |
| безалкогольні напої                                     | 5,6                  | 4,7  | 5,2            | 5,7            | 5,4             | 5,4             | 5,6             | 5,9             | 5,8             | 5,5             | 5,9             | 5,8  | 5,6                                       | 5,5  | 5,5  | 5,4  | 5,4   | 5,6  | 5,4  |  |
| <b>Харчування поза домом</b>                            | <b>4,1</b>           | <b>1,6</b>   | <b>1,9</b>     | <b>1,8</b>     | <b>2,0</b>      | <b>3,0</b>      | <b>3,7</b>      | <b>4,7</b>      | <b>6,0</b>      | <b>6,8</b>      | <b>5,2</b>      | <b>9,4</b>   | <b>1,9</b>                                | <b>2,4</b>   | <b>2,1</b>   | <b>2,2</b>   | <b>2,1</b>  | <b>2,0</b>   | <b>1,8</b>   |  |
| <b>Грошові витрати на харчування</b>                    | <b>100,0</b>         | <b>100,0</b>   | <b>100,0</b>   | <b>100,0</b>   | <b>100,0</b>    | <b>100,0</b>    | <b>100,0</b>    | <b>100,0</b>    | <b>100,0</b>    | <b>100,0</b>    | <b>100,0</b>    | <b>100,0</b>   | <b>100,0</b>                              | <b>100,0</b>   | <b>100,0</b>   | <b>100,0</b>   | <b>100,0</b>  | <b>100,0</b>   | <b>100,0</b>   |  |
| Кількість домогосподарств (тисяч)                       | 16958,7              | 58,4   | 469,6          | 2173,8         | 3631,2          | 3046,3          | 2489,0          | 1591,5          | 1176,1          | 781,0           | 413,7           | 1128,1   | 1840,1                                    | 10117,4  | 1147,2   | 8215,9   | 681,1   | 1501,5   | 3995,0   |  |
| Середній еквівалентний розмір домогосподарства (осіб)   | 2,11                 | 2,34   | 2,50           | 2,20           | 2,08            | 2,15            | 2,18            | 2,10            | 2,01            | 2,01            | 1,84            | 1,85   | 2,39                                      | 2,16   | 2,54   | 2,17   | 2,54  | 2,44   | 2,20   |  |
| Кількість обстежених домогосподарств                    | 10560                | 40   | 289            | 1459           | 2409            | 1903            | 1466            | 935             | 684             | 468             | 238             | 669  | 1201                                      | 6528   | 728  | 5365   | 424   | 973  | 2654   |  |



## Грошові витрати домогосподарств на харчування залежно від розміру середньодушових еквівалентних загальних доходів

(у розрахунку на одне домогосподарство)

|   | у тому числі з середньодушовими еквівалентними загальними доходами у місяць, грн. |                |                |                 |                 |                 |                 |                 |                 |                 | У домогосподарствах із середньодушовими еквівалентними загальними доходами у місяць |   |   |   |   |  |   |   |                |
|---|---|----------------|----------------|-----------------|-----------------|-----------------|-----------------|-----------------|-----------------|-----------------|---|---|---|---|---|--|---|---|----------------|
|   | до 480,0  | 480,1 - 840,0  | 840,1 - 1200,0 | 1200,1 - 1560,0 | 1560,1 - 1920,0 | 1920,1 - 2280,0 | 2280,1 - 2640,0 | 2640,1 - 3000,0 | 3000,1 - 3360,0 | 3360,1 - 3720,0 | понад 3720,0  | нижче прожиткового мінімуму (1108,0 грн.) | нижче середнього рівня загальних доходів (2121,63 грн.) | нижче 50% середнього рівня загальних доходів (1060,82 грн.) | нижче медіанного рівня загальних доходів (1883,29 грн.) | нижче 50% медіанного рівня загальних доходів (941,65 грн.) | нижче 60% медіанного рівня загальних доходів (1129,97 грн.) | нижче 75% медіанного рівня загальних доходів (1412,47 грн.) |                |
| <i>У середньому за місяць, грн.</i>                     |   |                |                |                 |                 |                 |                 |                 |                 |                 |   |   |   |   |   |  |   |   |                |
| <b>Продукти харчування</b>                              | <b>1614,66</b>  | <b>1039,35</b> | <b>1199,56</b> | <b>1237,60</b>  | <b>1324,44</b>  | <b>1538,20</b>  | <b>1706,23</b>  | <b>1756,84</b>  | <b>1811,04</b>  | <b>1970,02</b>  | <b>1942,52</b>  | <b>2164,51</b>                            | <b>1234,19</b>  | <b>1433,59</b>  | <b>1230,98</b>  | <b>1379,93</b>   | <b>1162,86</b>  | <b>1242,62</b>  | <b>1253,20</b> |
| <i>у тому числі:</i>                                    |   |                |                |                 |                 |                 |                 |                 |                 |                 |   |   |   |   |   |  |   |   |                |
| хліб і хлібопродукти                                    | 246,74  | 171,07         | 252,15         | 225,92          | 224,13          | 246,43          | 251,50          | 263,51          | 263,74          | 258,29          | 268,48  | 265,19                                    | 233,81  | 236,19  | 233,86  | 233,09   | 227,66  | 235,47  | 225,50         |
| м'ясо та м'ясопродукти                                  | 387,75  | 180,46         | 243,15         | 265,72          | 296,85          | 364,75          | 414,60          | 420,27          | 451,76          | 496,89          | 498,96  | 583,13                                    | 257,38  | 331,04  | 250,01  | 313,41   | 239,10  | 260,07  | 272,96         |
| риба та рибопродукти                                    | 101,75  | 81,56          | 59,72          | 70,73           | 78,78           | 94,38           | 109,61          | 111,98          | 112,81          | 135,28          | 123,19  | 154,24                                    | 68,24   | 86,05   | 66,78   | 82,40  | 60,25   | 68,94   | 72,09          |
| молоко, сир та яйця                                     | 207,67  | 154,28         | 151,30         | 160,70          | 170,28          | 196,36          | 224,15          | 221,77          | 225,51          | 253,98          | 244,11  | 286,34                                    | 158,90  | 185,02  | 157,67  | 177,40   | 148,62  | 159,24  | 162,26         |
| <i>молоко, сир</i>                                      | 173,97  | 125,89         | 117,12         | 129,97          | 140,56          | 162,79          | 188,65          | 188,02          | 191,82          | 213,06          | 208,98  | 247,54                                    | 126,13  | 152,89  | 124,98  | 145,89   | 116,01  | 126,62  | 132,45         |
| <i>яйця</i>   | 33,70   | 28,39          | 34,18          | 30,73           | 29,72           | 33,57           | 35,50           | 33,75           | 33,69           | 40,92           | 35,13   | 38,80                                     | 32,77   | 32,13   | 32,69   | 31,51  | 32,61   | 32,62   | 29,81          |
| олія та жири  | 152,37  | 90,73          | 136,05         | 131,22          | 143,07          | 149,55          | 160,01          | 160,52          | 156,93          | 160,86          | 175,68  | 167,31                                    | 132,93  | 145,70  | 131,20  | 143,20   | 124,19  | 133,28  | 136,01         |
| <i>само та інші тваринні харчові жири</i>               | 35,56   | 13,40          | 31,06          | 29,02           | 34,77           | 33,84           | 37,79           | 36,33           | 35,13           | 39,99           | 42,04   | 40,29                                     | 30,18   | 33,92   | 30,72   | 33,33  | 29,44   | 30,42   | 32,42          |
| <i>масло</i>  | 50,33   | 28,69          | 36,93          | 41,05           | 45,08           | 49,53           | 52,98           | 54,01           | 53,33           | 54,03           | 59,68   | 60,98                                     | 39,53   | 46,74   | 37,86   | 45,71  | 35,04   | 39,40   | 41,74          |
| <i>олія та інші рослинні жири</i>                       | 66,48   | 48,64          | 68,06          | 61,15           | 63,22           | 66,18           | 69,24           | 70,18           | 68,47           | 66,84           | 73,96   | 66,04                                     | 63,22   | 65,04   | 62,62   | 64,16  | 59,71   | 63,46   | 61,85          |
| фрукти  | 102,09  | 87,04          | 60,53          | 65,35           | 75,02           | 91,75           | 111,21          | 120,12          | 116,32          | 143,14          | 140,62  | 150,25                                    | 66,92   | 84,01   | 68,02   | 78,57  | 62,98   | 67,67   | 67,59          |
| <i>з них кавуни, дині</i>                               | 27,00   | 17,08          | 20,28          | 20,41           | 22,26           | 26,18           | 27,93           | 30,78           | 31,46           | 35,17           | 27,35   | 33,52                                     | 21,58   | 23,72   | 21,85   | 23,10  | 20,61   | 21,40   | 20,53          |
| овочі, включуючи картоплю                               | 153,73  | 92,49          | 100,34         | 111,33          | 126,62          | 140,87          | 163,89          | 168,83          | 172,59          | 201,99          | 192,24  | 211,34                                    | 107,50  | 133,06  | 111,10  | 127,85   | 100,78  | 107,48  | 114,07         |
| <i>з них картопля</i>                                   | 41,93   | 27,63          | 32,17          | 31,76           | 37,24           | 38,64           | 44,80           | 44,50           | 44,43           | 50,95           | 51,05   | 55,22                                     | 31,27   | 37,42   | 33,31   | 36,50  | 33,51   | 30,79   | 33,09          |
| цукор, джем, мед, сироп, шоколад та кондитерські вироби | 128,18  | 70,27          | 99,63          | 103,30          | 105,44          | 125,98          | 129,80          | 142,48          | 152,13          | 159,99          | 142,19  | 155,70                                    | 104,63  | 115,31  | 105,82  | 111,92   | 99,69   | 104,56  | 101,66         |
| інші продукти харчування                                | 39,86   | 56,57          | 31,64          | 32,69           | 32,28           | 41,04           | 43,11           | 40,93           | 46,15           | 44,81           | 39,99   | 48,83                                     | 34,00   | 36,69   | 34,38   | 35,33  | 32,81   | 34,84   | 32,47          |
| безалкогольні напої                                     | 94,52   | 54,88          | 65,05          | 70,64           | 71,97           | 87,09           | 98,35           | 106,43          | 113,10          | 114,79          | 117,06  | 142,18                                    | 69,88   | 80,52   | 72,14   | 76,76  | 66,78   | 71,07   | 68,59          |
| <b>Харчування поза домом</b>                            | <b>69,70</b>  | <b>7,42</b>    | <b>16,02</b>   | <b>24,17</b>    | <b>25,93</b>    | <b>44,56</b>    | <b>58,06</b>    | <b>82,39</b>    | <b>114,89</b>   | <b>128,87</b>   | <b>116,82</b>   | <b>216,36</b>                             | <b>23,09</b>  | <b>36,23</b>  | <b>23,68</b>  | <b>30,76</b>   | <b>20,16</b>  | <b>22,54</b>  | <b>23,43</b>   |
| <b>Грошові витрати на харчування</b>                    | <b>1684,36</b>  | <b>1046,77</b> | <b>1215,58</b> | <b>1261,77</b>  | <b>1350,37</b>  | <b>1582,76</b>  | <b>1764,29</b>  | <b>1839,23</b>  | <b>1925,93</b>  | <b>2098,89</b>  | <b>2059,34</b>  | <b>2380,87</b>                            | <b>1257,28</b>  | <b>1469,82</b>  | <b>1254,66</b>  | <b>1410,69</b>   | <b>1183,02</b>  | <b>1265,16</b>  | <b>1276,63</b> |
| <i>Відсотків</i>  |   |                |                |                 |                 |                 |                 |                 |                 |                 |   |   |   |   |   |  |   |   |                |
| <b>Продукти харчування</b>                              | <b>95,9</b>   | <b>99,3</b>    | <b>98,7</b>    | <b>98,1</b>     | <b>98,1</b>     | <b>97,2</b>     | <b>96,7</b>     | <b>95,5</b>     | <b>94,0</b>     | <b>93,9</b>     | <b>94,3</b>   | <b>90,9</b>                               | <b>98,2</b>   | <b>97,5</b>   | <b>98,1</b>   | <b>97,8</b>  | <b>98,3</b>   | <b>98,2</b>   | <b>98,2</b>    |
| <i>у тому числі:</i>                                    |   |                |                |                 |                 |                 |                 |                 |                 |                 |   |   |   |   |   |  |   |   |                |
| хліб і хлібопродукти                                    | 14,7  | 16,4           | 20,7           | 17,9            | 16,6            | 15,6            | 14,2            | 14,3            | 13,6            | 12,4            | 13,1  | 11,1                                      | 18,6  | 16,0  | 18,7  | 16,5   | 19,3  | 18,6  | 17,8           |
| м'ясо та м'ясопродукти                                  | 23,1  | 17,3           | 20,0           | 21,1            | 22,0            | 23,0            | 23,5            | 22,9            | 23,5            | 23,7            | 24,2  | 24,5                                      | 20,5  | 22,5  | 19,9  | 22,2   | 20,2  | 20,6  | 21,4           |
| риба та рибопродукти                                    | 6,0   | 7,8            | 4,9            | 5,6             | 5,8             | 6,0             | 6,2             | 6,1             | 5,9             | 6,4             | 6,0   | 6,5                                       | 5,4   | 5,9   | 5,3   | 5,8  | 5,1   | 5,4   | 5,6            |
| молоко, сир та яйця                                     | 12,3  | 14,7           | 12,4           | 12,7            | 12,6            | 12,4            | 12,7            | 12,1            | 11,7            | 12,1            | 11,9  | 12,0                                      | 12,6  | 12,6  | 12,6  | 12,6   | 12,6  | 12,6  | 12,7           |
| <i>молоко, сир</i>                                      | 10,3  | 12,0           | 9,6            | 10,3            | 10,4            | 10,3            | 10,7            | 10,3            | 10,0            | 10,2            | 10,2  | 10,4                                      | 10,0  | 10,4  | 10,0  | 10,4   | 9,8   | 10,0  | 10,4           |
| <i>яйця</i>   | 2,0   | 2,7            | 2,8            | 2,4             | 2,2             | 2,1             | 2,0             | 1,8             | 1,7             | 1,9             | 1,7   | 1,6                                       | 2,6   | 2,2   | 2,6   | 2,2  | 2,8   | 2,6   | 2,3            |
| олія та жири  | 9,0   | 8,7            | 11,2           | 10,4            | 10,6            | 9,4             | 9,1             | 8,7             | 8,1             | 7,7             | 8,5   | 7,0                                       | 10,6  | 9,9   | 10,5  | 10,2   | 10,5  | 10,5  | 10,6           |
| <i>само та інші тваринні харчові жири</i>               | 2,1   | 1,3            | 2,6            | 2,3             | 2,6             | 2,1             | 2,2             | 2,0             | 1,8             | 1,9             | 2,0   | 1,6                                       | 2,5   | 2,3   | 2,5   | 2,4  | 2,5   | 2,4   | 2,5            |
| <i>масло</i>  | 3,0   | 2,8            | 3,0            | 3,3             | 3,3             | 3,1             | 3,0             | 2,9             | 2,7             | 2,6             | 2,9   | 2,6                                       | 3,1   | 3,2   | 3,0   | 3,3  | 3,0   | 3,1   | 3,3            |
| <i>олія та інші рослинні жири</i>                       | 3,9   | 4,6            | 5,6            | 4,8             | 4,7             | 4,2             | 3,9             | 3,8             | 3,6             | 3,2             | 3,6   | 2,8                                       | 5,0   | 4,4   | 5,0   | 4,5  | 5,0   | 5,0   | 4,8            |
| фрукти  | 6,1   | 8,3            | 5,0            | 5,2             | 5,6             | 5,8             | 6,3             | 6,5             | 6,0             | 6,8             | 6,8   | 6,3                                       | 5,3   | 5,7   | 5,4   | 5,6  | 5,3   | 5,3   | 5,3            |
| <i>з них кавуни, дині</i>                               | 1,6   | 1,6            | 1,7            | 1,6             | 1,6             | 1,7             | 1,6             | 1,7             | 1,6             | 1,7             | 1,3   | 1,4                                       | 1,7   | 1,6   | 1,7   | 1,6  | 1,7   | 1,7   | 1,6            |
| овочі, включуючи картоплю                               | 9,1   | 8,8            | 8,3            | 8,8             | 9,4             | 8,9             | 9,3             | 9,2             | 9,0             | 9,6             | 9,3   | 8,9                                       | 8,6   | 9,1   | 8,9   | 9,1  | 8,5   | 8,5   | 8,9            |
| <i>з них картопля</i>                                   | 2,5   | 2,6            | 2,6            | 2,5             | 2,8             | 2,4             | 2,5             | 2,4             | 2,3             | 2,4             | 2,5   | 2,3                                       | 2,5   | 2,5   | 2,7   | 2,6  | 2,8   | 2,4   | 2,6            |
| цукор, джем, мед, сироп, шоколад та кондитерські вироби | 7,6   | 6,7            | 8,2            | 8,2             | 7,8             | 8,0             | 7,4             | 7,7             | 7,9             | 7,6             | 6,9   | 6,5                                       | 8,3   | 7,8   | 8,4   | 7,9  | 8,4   | 8,3   | 8,0            |
| інші продукти харчування                                | 2,4   | 5,4            | 2,6            | 2,6             | 2,4             | 2,6             | 2,4             | 2,2             | 2,4             | 2,1             | 1,9   | 2,1                                       | 2,7   | 2,5   | 2,7   | 2,5  | 2,8   | 2,8   | 2,5            |
| безалкогольні напої                                     | 5,6   | 5,2            | 5,4            | 5,6             | 5,3             | 5,5             | 5,6             | 5,8             | 5,9             | 5,5             | 5,7   | 6,0                                       | 5,6   | 5,5   | 5,7   | 5,4  | 5,6   | 5,6   | 5,4            |
| <b>Харчування поза домом</b>                            | <b>4,1</b>  | <b>0,7</b>     | <b>1,3</b>     | <b>1,9</b>      | <b>1,9</b>      | <b>2,8</b>      | <b>3,3</b>      | <b>4,5</b>      | <b>6,0</b>      | <b>6,1</b>      | <b>5,7</b>  | <b>9,1</b>                                | <b>1,8</b>  | <b>2,5</b>  | <b>1,9</b>  | <b>2,2</b>   | <b>1,7</b>  | <b>1,8</b>  | <b>1,8</b>     |
| <b>Грошові витрати на харчування</b>                    | <b>100,0</b>  | <b>100,0</b>   | <b>100,0</b>   | <b>100,0</b>    | <b>100,0</b>    | <b>100,0</b>    | <b>100,0</b>    | <b>100,0</b>    | <b>100,0</b>    | <b>100,0</b>    | <b>100,0</b>  | <b>100,0</b>                              | <b>100,0</b>  | <b>100,0</b>  | <b>100,0</b>  | <b>100,0</b>   | <b>100,0</b>  | <b>100,0</b>  | <b>100,0</b>   |
| Кількість домогосподарств (тисяч)                       | 16958,7   | 39,7           | 311,5          | 1475,1          | 3443,4          | 3206,0          | 2631,1          | 1845,1          | 1320,7          | 895,1           | 506,9   | 1284,1                                    | 1225,2  | 10023,3   | 993,3   | 8188,0   | 586,3   | 1336,5  | 3774,8         |
| Середній еквівалентний розмір домогосподарства (осіб)   | 2,11  | 2,14           | 2,54           | 2,34            | 2,09            | 2,14            | 2,14            | 2,12            | 2,04            | 2,01            | 1,89  | 1,83                                      | 2,45  | 2,17  | 2,48  | 2,17   | 2,48  | 2,45  | 2,23           |
| Кількість обстежених домогосподарств                    | 10560   | 25             | 179            | 977             | 2281            | 2010            | 1594            | 1098            | 788             | 534             | 307   | 767                                       | 776   | 6424  | 622   | 5298   | 349   | 854   | 2467           |

## Грошові витрати домогосподарств на харчування за децильними (10%-ми) групами залежно від розміру середньодушових еквівалентних грошових доходів

(у розрахунку на одне домогосподарство)

|   | Всі домогосподарства | у тому числі за децильними (10%-ми) групами за рівнем середньодушових еквівалентних грошових доходів у місяць |                |                |                |                |                |                |                |                |                |
|---|----------------------|---|----------------|----------------|----------------|----------------|----------------|----------------|----------------|----------------|----------------|
|   |                      | перша (нижча)   | друга          | третя          | четверта       | п'ята          | шоста          | сьома          | восьма         | дев'ята        | десята (вища)  |
| <i>У середньому за місяць, грн.</i>                     |                      |   |                |                |                |                |                |                |                |                |                |
| <b>Продукти харчування</b>                              | <b>1614,66</b>       | <b>1160,92</b>  | <b>1206,04</b> | <b>1374,32</b> | <b>1446,48</b> | <b>1624,35</b> | <b>1639,21</b> | <b>1746,97</b> | <b>1826,34</b> | <b>1951,13</b> | <b>2172,10</b> |
| <i>у тому числі:</i>                                    |                      |   |                |                |                |                |                |                |                |                |                |
| хліб і хлібопродукти                                    | 246,74               | 236,89  | 217,65         | 229,83         | 234,57         | 257,39         | 250,23         | 250,97         | 261,45         | 261,52         | 266,92         |
| м'ясо та м'ясопродукти                                  | 387,75               | 235,45  | 260,70         | 305,79         | 336,43         | 387,14         | 394,26         | 425,27         | 449,95         | 496,27         | 586,68         |
| риба та рибопродукти                                    | 101,75               | 68,09   | 70,97          | 80,45          | 89,97          | 99,58          | 104,34         | 115,74         | 112,39         | 127,41         | 148,72         |
| молоко, сир та яйця                                     | 207,67               | 137,76  | 157,25         | 175,21         | 185,16         | 211,35         | 210,68         | 226,52         | 236,94         | 249,19         | 286,80         |
| <i>молоко, сир</i>                                      | 173,97               | 111,83  | 130,95         | 144,76         | 153,25         | 174,51         | 176,23         | 191,03         | 200,93         | 209,57         | 246,78         |
| <i>яйця</i>   | 33,70                | 25,93   | 26,30          | 30,45          | 31,91          | 36,84          | 34,45          | 35,49          | 36,01          | 39,62          | 40,02          |
| олія та жири  | 152,37               | 130,10  | 134,10         | 148,01         | 148,56         | 156,14         | 156,42         | 160,14         | 157,54         | 160,81         | 171,90         |
| <i>сало та інші тваринні харчові жири</i>               | 35,56                | 27,13   | 33,72          | 36,24          | 32,82          | 37,63          | 35,03          | 37,29          | 36,77          | 37,74          | 41,22          |
| <i>масло</i>  | 50,33                | 38,77   | 40,24          | 46,74          | 49,80          | 51,47          | 52,68          | 52,93          | 52,53          | 56,78          | 61,41          |
| <i>олія та інші рослинні жири</i>                       | 66,48                | 64,20   | 60,14          | 65,03          | 65,94          | 67,04          | 68,71          | 69,92          | 68,24          | 66,29          | 69,27          |
| фрукти  | 102,09               | 58,46   | 64,50          | 78,98          | 82,41          | 98,38          | 102,10         | 119,45         | 127,04         | 135,43         | 154,35         |
| <i>з них кавуни, дині</i>                               | 27,00                | 20,86   | 19,90          | 24,04          | 23,31          | 27,56          | 25,89          | 30,40          | 31,71          | 33,12          | 33,26          |
| овочі, включаючи картоплю                               | 153,73               | 90,35   | 106,83         | 129,66         | 132,94         | 154,48         | 155,05         | 168,66         | 184,52         | 195,31         | 219,65         |
| <i>з них картопля</i>                                   | 41,93                | 23,53   | 31,52          | 35,11          | 37,91          | 43,74          | 40,39          | 47,13          | 51,06          | 49,34          | 59,65          |
| цукор, джем, мед, сироп, шоколад та кондитерські вироби | 128,18               | 104,08  | 99,47          | 115,62         | 115,59         | 127,16         | 128,65         | 136,52         | 144,03         | 158,31         | 152,40         |
| інші продукти харчування                                | 39,86                | 33,42   | 30,47          | 34,44          | 37,22          | 43,09          | 41,61          | 44,32          | 39,18          | 48,29          | 46,62          |
| безалкогольні напої                                     | 94,52                | 66,32   | 64,10          | 76,33          | 83,63          | 89,64          | 95,87          | 99,38          | 113,30         | 118,59         | 138,06         |
| <b>Харчування поза домом</b>                            | <b>69,70</b>         | <b>23,35</b>  | <b>19,66</b>   | <b>27,26</b>   | <b>38,45</b>   | <b>44,59</b>   | <b>57,27</b>   | <b>69,24</b>   | <b>86,70</b>   | <b>136,49</b>  | <b>194,17</b>  |
| <b>Грошові витрати на харчування</b>                    | <b>1684,36</b>       | <b>1184,27</b>  | <b>1225,70</b> | <b>1401,58</b> | <b>1484,93</b> | <b>1668,94</b> | <b>1696,48</b> | <b>1816,21</b> | <b>1913,04</b> | <b>2087,62</b> | <b>2366,27</b> |
| <i>Відсотків</i>  |                      |   |                |                |                |                |                |                |                |                |                |
| <b>Продукти харчування</b>                              | <b>95,9</b>          | <b>98,0</b>   | <b>98,4</b>    | <b>98,1</b>    | <b>97,4</b>    | <b>97,3</b>    | <b>96,6</b>    | <b>96,2</b>    | <b>95,5</b>    | <b>93,5</b>    | <b>91,8</b>    |
| <i>у тому числі:</i>                                    |                      |   |                |                |                |                |                |                |                |                |                |
| хліб і хлібопродукти                                    | 14,7                 | 20,1  | 17,8           | 16,4           | 15,7           | 15,4           | 14,7           | 13,8           | 13,7           | 12,5           | 11,3           |
| м'ясо та м'ясопродукти                                  | 23,1                 | 19,9  | 21,3           | 21,9           | 22,7           | 23,1           | 23,2           | 23,4           | 23,6           | 23,8           | 24,8           |
| риба та рибопродукти                                    | 6,0                  | 5,7   | 5,8            | 5,7            | 6,1            | 5,9            | 6,2            | 6,4            | 5,9            | 6,1            | 6,3            |
| молоко, сир та яйця                                     | 12,3                 | 11,6  | 12,8           | 12,5           | 12,5           | 12,7           | 12,4           | 12,5           | 12,4           | 11,9           | 12,1           |
| <i>молоко, сир</i>                                      | 10,3                 | 9,4   | 10,7           | 10,3           | 10,4           | 10,5           | 10,4           | 10,5           | 10,5           | 10,0           | 10,4           |
| <i>яйця</i>   | 2,0                  | 2,2   | 2,1            | 2,2            | 2,1            | 2,2            | 2,0            | 2,0            | 1,9            | 1,9            | 1,7            |
| олія та жири  | 9,0                  | 11,0  | 10,9           | 10,6           | 10,0           | 9,4            | 9,2            | 8,8            | 8,3            | 7,7            | 7,3            |
| <i>сало та інші тваринні харчові жири</i>               | 2,1                  | 2,3   | 2,7            | 2,6            | 2,2            | 2,3            | 2,0            | 2,1            | 2,0            | 1,8            | 1,8            |
| <i>масло</i>  | 3,0                  | 3,3   | 3,3            | 3,4            | 3,4            | 3,1            | 3,1            | 2,9            | 2,7            | 2,7            | 2,6            |
| <i>олія та інші рослинні жири</i>                       | 3,9                  | 5,4   | 4,9            | 4,6            | 4,4            | 4,0            | 4,1            | 3,8            | 3,6            | 3,2            | 2,9            |
| фрукти  | 6,1                  | 4,9   | 5,3            | 5,6            | 5,5            | 5,9            | 6,0            | 6,6            | 6,6            | 6,5            | 6,5            |
| <i>з них кавуни, дині</i>                               | 1,6                  | 1,8   | 1,6            | 1,7            | 1,6            | 1,7            | 1,5            | 1,7            | 1,7            | 1,6            | 1,4            |
| овочі, включаючи картоплю                               | 9,1                  | 7,6   | 8,7            | 9,3            | 9,0            | 9,3            | 9,1            | 9,3            | 9,6            | 9,4            | 9,3            |
| <i>з них картопля</i>                                   | 2,5                  | 2,0   | 2,6            | 2,5            | 2,6            | 2,6            | 2,4            | 2,6            | 2,7            | 2,4            | 2,5            |
| цукор, джем, мед, сироп, шоколад та кондитерські вироби | 7,6                  | 8,8   | 8,1            | 8,2            | 7,8            | 7,6            | 7,6            | 7,5            | 7,5            | 7,6            | 6,4            |
| інші продукти харчування                                | 2,4                  | 2,8   | 2,5            | 2,5            | 2,5            | 2,6            | 2,5            | 2,4            | 2,0            | 2,3            | 2,0            |
| безалкогольні напої                                     | 5,6                  | 5,6   | 5,2            | 5,4            | 5,6            | 5,4            | 5,7            | 5,5            | 5,9            | 5,7            | 5,8            |
| <b>Харчування поза домом</b>                            | <b>4,1</b>           | <b>2,0</b>  | <b>1,6</b>     | <b>1,9</b>     | <b>2,6</b>     | <b>2,7</b>     | <b>3,4</b>     | <b>3,8</b>     | <b>4,5</b>     | <b>6,5</b>     | <b>8,2</b>     |
| <b>Грошові витрати на харчування</b>                    | <b>100,0</b>         | <b>100,0</b>  | <b>100,0</b>   | <b>100,0</b>   | <b>100,0</b>   | <b>100,0</b>   | <b>100,0</b>   | <b>100,0</b>   | <b>100,0</b>   | <b>100,0</b>   | <b>100,0</b>   |
| Середній еквівалентний розмір домогосподарства (осіб)   | 2,11                 | 2,42  | 2,02           | 2,07           | 2,10           | 2,22           | 2,15           | 2,14           | 2,10           | 2,02           | 1,85           |

## Грошові витрати домогосподарств на харчування за децильними (10%-ми) групами залежно від розміру середньодушових еквівалентних загальних доходів

(у розрахунку на одне домогосподарство)

|   | Всі домогосподарства | у тому числі за децильними (10%-ми) групами за рівнем середньодушових еквівалентних загальних доходів у місяць |                |                |                |                |                |                |                |                |                |
|---|----------------------|--|----------------|----------------|----------------|----------------|----------------|----------------|----------------|----------------|----------------|
|   |                      | перша (нижча)  | друга          | третя          | четверта       | п'ята          | шоста          | сьома          | восьма         | дев'ята        | десята (вища)  |
| <i>У середньому за місяць, грн.</i>                     |                      |  |                |                |                |                |                |                |                |                |                |
| <b>Продукти харчування</b>                              | <b>1614,66</b>       | <b>1224,35</b>   | <b>1292,52</b> | <b>1341,54</b> | <b>1530,16</b> | <b>1533,26</b> | <b>1691,75</b> | <b>1702,23</b> | <b>1806,13</b> | <b>1923,41</b> | <b>2101,54</b> |
| у тому числі:   |                      |  |                |                |                |                |                |                |                |                |                |
| хліб і хлібопродукти                                    | 246,74               | 230,67   | 222,33         | 224,54         | 242,50         | 248,31         | 248,24         | 261,72         | 261,10         | 262,06         | 265,98         |
| м'ясо та м'ясопродукти                                  | 387,75               | 257,78   | 292,82         | 295,88         | 361,05         | 365,50         | 415,87         | 399,81         | 441,55         | 488,52         | 558,87         |
| риба та рибопродукти                                    | 101,75               | 67,85  | 76,47          | 80,27          | 95,15          | 93,38          | 105,45         | 111,27         | 114,50         | 126,18         | 147,03         |
| молоко, сир та яйця                                     | 207,67               | 158,62   | 168,70         | 170,13         | 194,86         | 196,16         | 222,43         | 220,85         | 227,75         | 242,82         | 274,37         |
| молоко, сир   | 173,97               | 126,96   | 140,06         | 139,77         | 160,91         | 163,27         | 186,73         | 187,01         | 192,92         | 205,18         | 236,87         |
| яйця  | 33,70                | 31,66  | 28,64          | 30,36          | 33,95          | 32,89          | 35,70          | 33,84          | 34,83          | 37,64          | 37,50          |
| олія та жири  | 152,37               | 130,77   | 142,51         | 143,98         | 150,90         | 146,77         | 161,10         | 155,40         | 159,31         | 165,14         | 167,81         |
| сало та інші тваринні харчові жири                      | 35,56                | 28,60  | 36,84          | 33,76          | 35,46          | 31,28          | 37,66          | 35,75          | 35,59          | 39,26          | 41,35          |
| масло   | 50,33                | 40,09  | 43,16          | 46,39          | 48,36          | 50,51          | 53,22          | 52,32          | 52,44          | 56,87          | 60,00          |
| олія та інші рослинні жири                              | 66,48                | 62,08  | 62,51          | 63,83          | 67,08          | 64,98          | 70,22          | 67,33          | 71,28          | 69,01          | 66,46          |
| фрукти  | 102,09               | 65,83  | 68,47          | 79,69          | 90,60          | 91,26          | 110,55         | 110,82         | 125,36         | 130,57         | 147,82         |
| з них кавуни, дині                                      | 27,00                | 20,79  | 20,49          | 22,88          | 26,92          | 25,49          | 25,96          | 30,48          | 31,54          | 33,41          | 32,04          |
| овочі, включаючи картоплю                               | 153,73               | 106,45   | 122,09         | 130,07         | 142,12         | 140,24         | 158,68         | 166,09         | 177,41         | 189,27         | 204,89         |
| з них картопля  | 41,93                | 30,50  | 37,04          | 37,24          | 39,68          | 38,41          | 41,93          | 45,18          | 47,27          | 48,86          | 53,21          |
| цукор, джем, мед, сироп, шоколад та кондитерські вироби | 128,18               | 102,90   | 100,29         | 109,00         | 128,76         | 121,57         | 130,04         | 133,09         | 146,54         | 157,11         | 152,47         |
| інші продукти харчування                                | 39,86                | 33,63  | 31,36          | 32,82          | 39,56          | 41,48          | 41,17          | 43,31          | 42,40          | 46,18          | 46,71          |
| безалкогольні напої                                     | 94,52                | 69,85  | 67,48          | 75,16          | 84,66          | 88,59          | 98,22          | 99,87          | 110,21         | 115,56         | 135,59         |
| <b>Харчування поза домом</b>                            | <b>69,70</b>         | <b>21,76</b>   | <b>25,32</b>   | <b>27,14</b>   | <b>37,99</b>   | <b>48,90</b>   | <b>55,85</b>   | <b>67,34</b>   | <b>92,03</b>   | <b>131,42</b>  | <b>189,32</b>  |
| <b>Грошові витрати на харчування</b>                    | <b>1684,36</b>       | <b>1246,11</b>   | <b>1317,84</b> | <b>1368,68</b> | <b>1568,15</b> | <b>1582,16</b> | <b>1747,60</b> | <b>1769,57</b> | <b>1898,16</b> | <b>2054,83</b> | <b>2290,86</b> |
| <i>Відсотків</i>  |                      |  |                |                |                |                |                |                |                |                |                |
| <b>Продукти харчування</b>                              | <b>95,9</b>          | <b>98,3</b>  | <b>98,1</b>    | <b>98,0</b>    | <b>97,6</b>    | <b>96,9</b>    | <b>96,8</b>    | <b>96,2</b>    | <b>95,2</b>    | <b>93,6</b>    | <b>91,7</b>    |
| у тому числі:   |                      |  |                |                |                |                |                |                |                |                |                |
| хліб і хлібопродукти                                    | 14,7                 | 18,6   | 16,9           | 16,4           | 15,5           | 15,6           | 14,3           | 14,8           | 13,8           | 12,8           | 11,6           |
| м'ясо та м'ясопродукти                                  | 23,1                 | 20,7   | 22,2           | 21,6           | 23,0           | 23,1           | 23,8           | 22,6           | 23,3           | 23,8           | 24,4           |
| риба та рибопродукти                                    | 6,0                  | 5,4  | 5,8            | 5,9            | 6,1            | 5,9            | 6,0            | 6,3            | 6,1            | 6,2            | 6,4            |
| молоко, сир та яйця                                     | 12,3                 | 12,7   | 12,8           | 12,4           | 12,4           | 12,4           | 12,7           | 12,5           | 12,0           | 11,8           | 12,0           |
| молоко, сир   | 10,3                 | 10,2   | 10,6           | 10,2           | 10,2           | 10,3           | 10,7           | 10,6           | 10,2           | 10,0           | 10,4           |
| яйця  | 2,0                  | 2,5  | 2,2            | 2,2            | 2,2            | 2,1            | 2,0            | 1,9            | 1,8            | 1,8            | 1,6            |
| олія та жири  | 9,0                  | 10,5   | 10,8           | 10,5           | 9,6            | 9,3            | 9,2            | 8,8            | 8,4            | 8,0            | 7,3            |
| сало та інші тваринні харчові жири                      | 2,1                  | 2,3  | 2,8            | 2,4            | 2,2            | 2,0            | 2,2            | 2,0            | 1,8            | 1,9            | 1,8            |
| масло   | 3,0                  | 3,2  | 3,3            | 3,4            | 3,1            | 3,2            | 3,0            | 3,0            | 2,8            | 2,7            | 2,6            |
| олія та інші рослинні жири                              | 3,9                  | 5,0  | 4,7            | 4,7            | 4,3            | 4,1            | 4,0            | 3,8            | 3,8            | 3,4            | 2,9            |
| фрукти  | 6,1                  | 5,3  | 5,2            | 5,8            | 5,8            | 5,8            | 6,3            | 6,3            | 6,6            | 6,4            | 6,5            |
| з них кавуни, дині                                      | 1,6                  | 1,7  | 1,6            | 1,7            | 1,7            | 1,6            | 1,5            | 1,7            | 1,7            | 1,6            | 1,4            |
| овочі, включаючи картоплю                               | 9,1                  | 8,5  | 9,3            | 9,5            | 9,1            | 8,9            | 9,1            | 9,4            | 9,3            | 9,2            | 8,9            |
| з них картопля  | 2,5                  | 2,4  | 2,8            | 2,7            | 2,5            | 2,4            | 2,4            | 2,6            | 2,5            | 2,4            | 2,3            |
| цукор, джем, мед, сироп, шоколад та кондитерські вироби | 7,6                  | 8,3  | 7,6            | 8,0            | 8,2            | 7,7            | 7,4            | 7,5            | 7,7            | 7,6            | 6,7            |
| інші продукти харчування                                | 2,4                  | 2,7  | 2,4            | 2,4            | 2,5            | 2,6            | 2,4            | 2,4            | 2,2            | 2,2            | 2,0            |
| безалкогольні напої                                     | 5,6                  | 5,6  | 5,1            | 5,5            | 5,4            | 5,6            | 5,6            | 5,6            | 5,8            | 5,6            | 5,9            |
| <b>Харчування поза домом</b>                            | <b>4,1</b>           | <b>1,7</b>   | <b>1,9</b>     | <b>2,0</b>     | <b>2,4</b>     | <b>3,1</b>     | <b>3,2</b>     | <b>3,8</b>     | <b>4,8</b>     | <b>6,4</b>     | <b>8,3</b>     |
| <b>Грошові витрати на харчування</b>                    | <b>100,0</b>         | <b>100,0</b>   | <b>100,0</b>   | <b>100,0</b>   | <b>100,0</b>   | <b>100,0</b>   | <b>100,0</b>   | <b>100,0</b>   | <b>100,0</b>   | <b>100,0</b>   | <b>100,0</b>   |
| Середній еквівалентний розмір домогосподарства (осіб)   | 2,11                 | 2,38   | 2,12           | 2,08           | 2,15           | 2,12           | 2,14           | 2,14           | 2,09           | 2,02           | 1,83           |

## Грошові витрати домогосподарств на харчування за регіонами

(у розрахунку на одне домогосподарство)

|   | у тому числі за регіонами           |                           |                |                |                  |                |                |                |                |                   |                |                |                |                |                |                |                |                |                |                |                |                |                |                |                |                |                |                |
|---|-------------------------------------|---------------------------|----------------|----------------|------------------|----------------|----------------|----------------|----------------|-------------------|----------------|----------------|----------------|----------------|----------------|----------------|----------------|----------------|----------------|----------------|----------------|----------------|----------------|----------------|----------------|----------------|----------------|----------------|
|   | Всі домогосподарства                | Автономна Республіка Крим | Вінницька      | Волинська      | Дніпропетровська | Донецька       | Житомирська    | Закарпатська   | Запорізька     | Івано-Франківська | Київська       | Кіровоградська | Луганська      | Львівська      | Миколаївська   | Одеська        | Полтавська     | Рівненська     | Сумська        | Тернопільська  | Харківська     | Херсонська     | Хмельницька    | Черкаська      | Чернівецька    | Чернігівська   | м.Київ         | м.Севастополь  |
|   | <i>У середньому за місяць, грн.</i> |                           |                |                |                  |                |                |                |                |                   |                |                |                |                |                |                |                |                |                |                |                |                |                |                |                |                |                |                |
| <b>Продукти харчування</b>                              | <b>1614,66</b>                      | <b>1802,93</b>            | <b>1462,80</b> | <b>1384,40</b> | <b>1488,44</b>   | <b>1885,67</b> | <b>1291,47</b> | <b>1771,99</b> | <b>1529,97</b> | <b>1285,00</b>    | <b>1662,93</b> | <b>1301,63</b> | <b>1587,77</b> | <b>1844,13</b> | <b>1738,47</b> | <b>1667,43</b> | <b>1362,67</b> | <b>1359,59</b> | <b>1140,87</b> | <b>1219,87</b> | <b>1565,09</b> | <b>1705,39</b> | <b>1355,61</b> | <b>1572,75</b> | <b>1411,63</b> | <b>1429,33</b> | <b>2312,65</b> | <b>2069,21</b> |
| у тому числі:   |                                     |                           |                |                |                  |                |                |                |                |                   |                |                |                |                |                |                |                |                |                |                |                |                |                |                |                |                |                |                |
| хліб і хлібопродукти                                    | 246,74                              | 253,12                    | 268,81         | 251,43         | 211,66           | 250,64         | 249,64         | 331,71         | 241,23         | 268,32            | 253,97         | 209,24         | 231,78         | 274,97         | 256,15         | 233,52         | 233,54         | 258,15         | 205,97         | 206,58         | 220,18         | 275,64         | 248,33         | 259,51         | 272,11         | 264,46         | 266,82         | 228,51         |
| м'ясо та м'ясопродукти                                  | 387,75                              | 480,08                    | 317,45         | 247,75         | 368,19           | 501,67         | 290,21         | 367,74         | 382,06         | 240,90            | 406,89         | 313,08         | 400,58         | 414,62         | 413,41         | 407,85         | 347,10         | 274,79         | 274,60         | 234,37         | 395,78         | 408,32         | 286,60         | 341,20         | 319,88         | 325,88         | 571,95         | 561,32         |
| риба та рибопродукти                                    | 101,75                              | 97,68                     | 96,69          | 103,60         | 88,13            | 106,74         | 89,42          | 72,29          | 84,18          | 66,98             | 129,52         | 79,22          | 104,12         | 86,06          | 102,90         | 108,32         | 92,21          | 112,45         | 85,01          | 70,66          | 96,16          | 104,25         | 86,26          | 118,41         | 100,91         | 123,63         | 165,47         | 120,83         |
| молоко, сир та яйця                                     | 207,67                              | 237,38                    | 162,11         | 129,43         | 203,26           | 261,78         | 139,02         | 194,84         | 201,94         | 123,20            | 231,73         | 148,78         | 203,26         | 228,43         | 202,14         | 227,73         | 185,37         | 141,69         | 146,14         | 132,00         | 226,43         | 203,46         | 138,03         | 179,27         | 154,10         | 145,85         | 359,37         | 340,69         |
| <i>молоко, сир</i>                                      | 173,97                              | 200,60                    | 142,50         | 105,57         | 166,93           | 218,51         | 111,21         | 161,35         | 167,83         | 105,43            | 198,68         | 123,34         | 164,41         | 189,76         | 165,32         | 192,20         | 158,17         | 115,32         | 115,07         | 118,10         | 187,47         | 162,17         | 116,92         | 152,89         | 137,05         | 124,04         | 308,90         | 294,35         |
| <i>яйця</i>   | 33,70                               | 36,78                     | 19,61          | 23,86          | 36,33            | 43,27          | 27,81          | 33,49          | 34,11          | 17,77             | 33,05          | 25,44          | 38,85          | 38,67          | 36,82          | 35,53          | 27,20          | 26,37          | 31,07          | 13,90          | 38,96          | 41,29          | 21,11          | 26,38          | 17,05          | 21,81          | 50,47          | 46,34          |
| олія та жири  | 152,37                              | 134,60                    | 189,43         | 170,33         | 139,64           | 165,50         | 163,80         | 182,03         | 118,09         | 130,79            | 174,75         | 131,73         | 149,53         | 178,50         | 161,23         | 125,98         | 136,03         | 153,11         | 147,68         | 127,98         | 140,05         | 166,12         | 164,67         | 181,11         | 124,51         | 177,10         | 150,30         | 114,12         |
| <i>сало та інші тваринні харчові жири</i>               | 35,56                               | 18,32                     | 58,64          | 44,14          | 35,76            | 45,81          | 61,27          | 21,28          | 23,88          | 2,83              | 54,19          | 43,39          | 39,46          | 14,53          | 43,60          | 19,69          | 36,91          | 23,08          | 50,38          | 6,35           | 37,49          | 50,40          | 32,27          | 58,51          | 6,03           | 54,59          | 29,74          | 12,07          |
| <i>масло</i>  | 50,33                               | 46,69                     | 52,83          | 43,42          | 50,19            | 55,20          | 39,11          | 57,64          | 39,66          | 49,20             | 56,39          | 37,16          | 51,43          | 71,47          | 48,37          | 43,95          | 48,35          | 46,97          | 40,38          | 45,64          | 52,65          | 45,90          | 52,64          | 55,82          | 38,13          | 48,17          | 54,21          | 53,20          |
| <i>олія та інші рослинні жири</i>                       | 66,48                               | 69,59                     | 77,96          | 82,77          | 53,69            | 64,49          | 63,42          | 103,11         | 54,55          | 78,76             | 64,17          | 51,18          | 58,64          | 92,50          | 69,26          | 62,34          | 50,77          | 83,06          | 56,92          | 75,99          | 49,91          | 69,82          | 79,76          | 66,78          | 80,35          | 74,34          | 66,35          | 48,85          |
| фрукти  | 102,09                              | 139,58                    | 82,29          | 92,85          | 90,17            | 102,49         | 62,22          | 108,41         | 76,44          | 91,79             | 98,07          | 65,02          | 74,89          | 152,50         | 112,28         | 116,57         | 64,01          | 78,88          | 51,34          | 99,23          | 88,16          | 88,48          | 91,22          | 80,68          | 96,04          | 79,29          | 211,28         | 218,50         |
| <i>з них кавуни, дині</i>                               | 27,00                               | 30,86                     | 33,21          | 36,11          | 21,21            | 27,98          | 24,45          | 37,29          | 18,16          | 29,80             | 27,47          | 15,58          | 22,51          | 37,21          | 24,78          | 28,31          | 18,84          | 28,97          | 17,42          | 26,23          | 24,94          | 22,79          | 25,20          | 26,88          | 43,74          | 22,56          | 32,40          | 42,89          |
| овочі, включаючи картоплю                               | 153,73                              | 203,39                    | 98,83          | 87,72          | 148,77           | 213,07         | 89,08          | 166,88         | 176,56         | 127,94            | 107,43         | 121,52         | 178,60         | 179,48         | 174,53         | 188,90         | 104,78         | 86,48          | 58,36          | 103,69         | 172,77         | 156,18         | 97,52          | 104,67         | 113,24         | 57,41          | 252,38         | 234,79         |
| <i>з них картопля</i>                                   | 41,93                               | 57,50                     | 20,26          | 14,64          | 45,88            | 74,26          | 18,17          | 39,48          | 63,43          | 13,03             | 22,77          | 38,72          | 63,59          | 30,51          | 46,60          | 50,65          | 35,26          | 17,23          | 12,02          | 12,18          | 60,76          | 46,04          | 14,92          | 26,23          | 16,10          | 6,43           | 56,86          | 59,45          |
| цукор, джем, мед, сироп, шоколад та кондитерські вироби | 128,18                              | 125,78                    | 132,77         | 166,22         | 112,69           | 141,32         | 105,41         | 149,43         | 113,76         | 114,25            | 127,79         | 117,01         | 118,85         | 173,80         | 149,51         | 123,64         | 118,08         | 125,54         | 93,65          | 114,60         | 103,06         | 145,58         | 122,38         | 153,91         | 122,77         | 128,90         | 143,07         | 93,79          |
| інші продукти харчування                                | 39,86                               | 31,46                     | 35,74          | 46,97          | 29,18            | 42,67          | 35,33          | 66,56          | 35,34          | 40,68             | 36,72          | 39,74          | 38,80          | 48,35          | 49,19          | 43,81          | 19,06          | 40,86          | 32,31          | 66,21          | 34,31          | 47,85          | 38,21          | 46,57          | 36,44          | 35,19          | 48,56          | 36,02          |
| безалкогольні напої                                     | 94,52                               | 99,86                     | 78,68          | 88,10          | 96,75            | 99,79          | 67,34          | 132,10         | 100,37         | 80,15             | 96,06          | 76,29          | 87,36          | 107,42         | 117,13         | 91,11          | 62,49          | 87,64          | 45,81          | 64,55          | 88,19          | 109,51         | 84,71          | 107,42         | 71,63          | 91,62          | 143,45         | 120,64         |
| <b>Харчування поза домом</b>                            | <b>69,70</b>                        | <b>40,19</b>              | <b>74,77</b>   | <b>54,91</b>   | <b>73,02</b>     | <b>67,39</b>   | <b>37,56</b>   | <b>81,57</b>   | <b>86,22</b>   | <b>136,30</b>     | <b>23,20</b>   | <b>51,27</b>   | <b>27,00</b>   | <b>57,46</b>   | <b>77,55</b>   | <b>60,32</b>   | <b>70,09</b>   | <b>24,43</b>   | <b>53,51</b>   | <b>37,18</b>   | <b>102,97</b>  | <b>28,18</b>   | <b>48,58</b>   | <b>60,27</b>   | <b>121,86</b>  | <b>42,44</b>   | <b>177,60</b>  | <b>61,79</b>   |
| <b>Грошові витрати на харчування</b>                    | <b>1684,36</b>                      | <b>1843,12</b>            | <b>1537,57</b> | <b>1439,31</b> | <b>1561,46</b>   | <b>1953,06</b> | <b>1329,03</b> | <b>1853,56</b> | <b>1616,19</b> | <b>1421,30</b>    | <b>1686,13</b> | <b>1352,90</b> | <b>1614,77</b> | <b>1901,59</b> | <b>1816,02</b> | <b>1727,75</b> | <b>1432,76</b> | <b>1384,02</b> | <b>1194,38</b> | <b>1257,05</b> | <b>1668,06</b> | <b>1733,57</b> | <b>1404,19</b> | <b>1633,02</b> | <b>1533,49</b> | <b>1471,77</b> | <b>2490,25</b> | <b>2131,00</b> |
|   | <i>Відсотків</i>                    |                           |                |                |                  |                |                |                |                |                   |                |                |                |                |                |                |                |                |                |                |                |                |                |                |                |                |                |                |
| <b>Продукти харчування</b>                              | <b>95,9</b>                         | <b>97,8</b>               | <b>95,1</b>    | <b>96,2</b>    | <b>95,3</b>      | <b>96,5</b>    | <b>97,2</b>    | <b>95,6</b>    | <b>94,7</b>    | <b>90,4</b>       | <b>98,6</b>    | <b>96,2</b>    | <b>98,3</b>    | <b>97,0</b>    | <b>95,7</b>    | <b>96,5</b>    | <b>95,1</b>    | <b>98,2</b>    | <b>95,5</b>    | <b>97,0</b>    | <b>93,8</b>    | <b>98,4</b>    | <b>96,5</b>    | <b>96,3</b>    | <b>92,1</b>    | <b>97,1</b>    | <b>92,9</b>    | <b>97,1</b>    |
| у тому числі:   |                                     |                           |                |                |                  |                |                |                |                |                   |                |                |                |                |                |                |                |                |                |                |                |                |                |                |                |                |                |                |
| хліб і хлібопродукти                                    | 14,7                                | 13,8                      | 17,5           | 17,5           | 13,6             | 12,8           | 18,8           | 17,9           | 15,0           | 18,9              | 15,0           | 15,5           | 14,3           | 14,5           | 14,1           | 13,5           | 16,4           | 18,6           | 17,3           | 16,5           | 13,1           | 15,9           | 17,7           | 15,8           | 17,7           | 18,0           | 10,8           | 10,7           |
| м'ясо та м'ясопродукти                                  | 23,1                                | 26,0                      | 20,7           | 17,2           | 23,6             | 25,7           | 21,8           | 19,9           | 23,7           | 16,9              | 24,1           | 23,2           | 24,8           | 21,9           | 22,8           | 23,6           | 24,2           | 19,9           | 23,0           | 18,6           | 23,7           | 23,6           | 20,5           | 20,9           | 20,9           | 22,1           | 23,0           | 26,3           |
| риба та рибопродукти                                    | 6,0                                 | 5,3                       | 6,3            | 7,2            | 5,6              | 5,5            | 6,7            | 3,9            | 5,2            | 4,7               | 7,7            | 5,9            | 6,4            | 4,6            | 5,7            | 6,3            | 6,4            | 8,1            | 7,1            | 5,6            | 5,7            | 6,0            | 6,1            | 7,3            | 6,6            | 8,4            | 6,6            | 5,6            |
| молоко, сир та яйця                                     | 12,3                                | 12,9                      | 10,5           | 9,0            | 13,0             | 13,4           | 10,5           | 10,5           | 12,6           | 8,7               | 13,7           | 11,0           | 12,6           | 12,0           | 11,1           | 13,2           | 12,9           | 10,2           | 12,2           | 10,5           | 13,6           | 11,7           | 9,8            | 11,0           | 10,0           | 9,9            | 14,4           | 16,0           |
| <i>молоко, сир</i>                                      | 10,3                                | 10,9                      | 9,2            | 7,3            | 10,7             | 11,2           | 8,4            | 8,7            | 10,4           | 7,4               | 11,7           | 9,1            | 10,2           | 10,0           | 9,1            | 11,1           | 11,0           | 8,3            | 9,6            | 9,4            | 11,3           | 9,3            | 8,3            | 9,4            | 8,9            | 8,4            | 12,4           | 13,8           |
| <i>яйця</i>   | 2,0                                 | 2,0                       | 1,3            | 1,7            | 2,3              | 2,2            | 2,1            | 1,8            | 2,2            | 1,3               | 2,0            | 1,9            | 2,4            | 2,0            | 2,1            | 1,9            | 1,9            | 1,9            | 2,6            | 1,1            | 2,3            | 2,4            | 1,5            | 1,6            | 1,1            | 1,5            | 2,0            | 2,2            |
| олія та жири  | 9,0                                 | 7,3                       | 12,3           | 11,8           | 8,9              | 8,5            | 12,3           | 9,8            | 7,2            | 9,2               | 10,4           | 9,7            | 9,3            | 9,4            | 8,9            | 7,3            | 9,5            | 11,1           | 12,4           | 10,2           | 8,4            | 9,6            | 11,7           | 11,1           | 8,1            | 12,0           | 6,0            | 5,4            |
| <i>сало та інші тваринні харчові жири</i>               | 2,1                                 | 1,0                       | 3,8            | 3,0            | 2,3              | 2,4            | 4,6            | 1,1            | 1,3            | 0,2               | 3,3            | 3,2            | 2,5            | 0,7            | 2,4            | 1,2            | 2,6            | 1,7            | 4,2            | 0,6            | 2,2            | 3,0            | 2,3            | 3,6            | 0,4            | 3,7            | 1,1            | 0,6            |
| <i>масло</i>  | 3,0                                 | 2,5                       | 3,4            | 3,0            | 3,2              | 2,8            | 2,9            | 3,1            | 2,5            | 3,5               | 3,3            | 2,7            | 3,2            | 3,8            | 2,7            | 2,5            | 3,4            | 3,4            | 3,6            | 3,2            | 2,6            | 3,7            | 3,4            | 2,5            | 3,2            | 2,2            | 2,5            |                |
| <i>олія та інші рослинні жири</i>                       | 3,9                                 | 3,8                       | 5,1            | 5,8            | 3,4              | 3,3            | 4,8            | 5,6            | 3,4            | 5,5               | 3,8            | 3,8            | 3,6            | 4,9            | 3,8            | 3,6            | 3,5            | 6,0            | 4,8            | 6,0            | 3,0            | 4,0            | 5,7            | 4,1            | 5,2            | 5,1            | 2,7            | 2,3            |
| фрукти  | 6,1                                 | 7,6                       | 5,4            | 6,5            | 5,8              | 5,2            | 4,7            | 5,8            | 4,7            | 6,5               | 5,8            | 4,8            | 4,6            | 8,0            | 6,2            | 6,7            | 4,5            | 5,7            | 4,3            | 7,9            | 5,3            | 5,1            | 6,5            | 4,9            | 6,3            | 5,4            | 8,5            | 10,3           |
| <i>з них кавуни, дині</i>                               | 1,6                                 | 1,7                       | 2,2            | 2,5            | 1,4              | 1,4            | 1,8            | 2,0            | 1,1            | 2,1               | 1,6            | 1,2            | 1,4            | 2,0            | 1,4            | 1,6            | 1,3            | 2,1            | 1,5            | 2,1            | 1,5            | 1,3            | 2,0            | 1,6            | 2,9            | 1,5            | 1,3            | 2,0            |
| овочі, включаючи картоплю                               | 9,1                                 | 11,0                      | 6,4            | 6,1            | 9,5              | 10,9           | 6,7            | 9,0            | 10,9           | 9,0               | 6,4            | 9,0            | 11,1           | 9,4            | 9,6            | 10,9           | 7,3            | 6,2            | 4,9            | 8,2            | 10,4           | 9,0            | 6,8            | 6,4            | 7,4            | 3,9            | 10,1           | 11,0           |
| <i>з них картопля</i>                                   | 2,5                                 | 3,1                       | 1,3            | 1,0            | 2,9              | 3,8            | 1,4            | 2,1            | 3,9            | 0,9               | 1,4            | 2,9            | 3,9            | 1,6            | 2,6            | 2,9            | 2,5            | 1,2            | 1,0            | 1,0            | 3,6            | 2,7            | 1,1            | 1,6            | 1,0            | 0,4            | 2,3            | 2,8            |
| цукор, джем, мед, сироп, шоколад та кондитерські вироби | 7,6                                 | 6,8                       | 8,6            | 11,5           | 7,2              |                |                |                |                |                   |                |                |                |                |                |                |                |                |                |                |                |                |                |                |                |                |                |                |

## Грошові витрати домогосподарств на харчування за економічними районами

(у розрахунку на одне домогосподарство)

|   | Всі домогосподарства | у тому числі за економічними районами |                |                 |                  |                |                |                |                |
|---|----------------------|---------------------------------------|----------------|-----------------|------------------|----------------|----------------|----------------|----------------|
|   |                      | Східний                               | Донецький      | Придніпровський | Причорноморський | Подільський    | Центральний    | Карпатський    | Поліський      |
| <i>У середньому за місяць, грн.</i>                     |                      |                                       |                |                 |                  |                |                |                |                |
| <b>Продукти харчування</b>                              | <b>1614,66</b>       | <b>1415,46</b>                        | <b>1781,31</b> | <b>1467,59</b>  | <b>1745,65</b>   | <b>1369,02</b> | <b>1951,72</b> | <b>1631,90</b> | <b>1363,26</b> |
| <i>у тому числі:</i>                                    |                      |                                       |                |                 |                  |                |                |                |                |
| хліб і хлібопродукти                                    | 246,74               | 221,00                                | 244,03         | 219,62          | 249,47           | 247,07         | 261,40         | 283,41         | 255,96         |
| м'ясо та м'ясопродукти                                  | 387,75               | 355,69                                | 466,26         | 362,49          | 437,60           | 287,28         | 470,19         | 350,44         | 287,76         |
| риба та рибопродукти                                    | 101,75               | 92,63                                 | 105,82         | 85,44           | 104,33           | 86,99          | 144,06         | 81,42          | 106,82         |
| молоко, сир та яйця                                     | 207,67               | 197,31                                | 241,28         | 193,38          | 228,09           | 146,95         | 280,28         | 185,92         | 139,53         |
| <i>молоко, сир</i>                                      | 173,97               | 163,45                                | 199,56         | 159,58          | 190,50           | 128,23         | 240,49         | 156,50         | 114,48         |
| <i>яйця</i>   | 33,70                | 33,86                                 | 41,72          | 33,80           | 37,59            | 18,72          | 39,79          | 29,42          | 25,05          |
| олія та жири  | 152,37               | 140,52                                | 159,90         | 132,15          | 140,33           | 166,48         | 164,58         | 159,47         | 166,30         |
| <i>сало та інші тваринні харчові жири</i>               | 35,56                | 40,08                                 | 43,58          | 33,73           | 27,93            | 37,38          | 43,54          | 11,69          | 47,28          |
| <i>масло</i>  | 50,33                | 48,77                                 | 53,88          | 44,93           | 46,30            | 51,03          | 55,21          | 58,45          | 44,23          |
| <i>олія та інші рослинні жири</i>                       | 66,48                | 51,67                                 | 62,44          | 53,49           | 66,10            | 78,07          | 65,83          | 89,33          | 74,79          |
| фрукти  | 102,09               | 73,27                                 | 92,82          | 81,88           | 123,31           | 89,30          | 147,99         | 121,28         | 76,87          |
| <i>з них кавуни, дині</i>                               | 27,00                | 21,56                                 | 26,06          | 19,36           | 28,31            | 29,66          | 29,68          | 36,53          | 27,34          |
| овочі, включаючи картоплю                               | 153,73               | 128,54                                | 201,00         | 151,90          | 187,78           | 98,82          | 175,95         | 154,65         | 79,62          |
| <i>з них картопля</i>                                   | 41,93                | 42,92                                 | 70,52          | 49,61           | 51,64            | 16,56          | 39,85          | 25,80          | 14,05          |
| цукор, джем, мед, сироп, шоколад та кондитерські вироби | 128,18               | 105,39                                | 133,45         | 113,75          | 130,68           | 124,98         | 141,23         | 147,34         | 128,71         |
| інші продукти харчування                                | 39,86                | 29,46                                 | 41,31          | 32,77           | 41,45            | 43,91          | 44,69          | 48,03          | 38,92          |
| безалкогольні напої                                     | 94,52                | 71,65                                 | 95,44          | 94,21           | 102,61           | 77,24          | 121,35         | 99,94          | 82,77          |
| <b>Харчування поза домом</b>                            | <b>69,70</b>         | <b>82,84</b>                          | <b>53,23</b>   | <b>72,97</b>    | <b>52,57</b>     | <b>57,11</b>   | <b>105,60</b>  | <b>90,50</b>   | <b>39,40</b>   |
| <b>Грошові витрати на харчування</b>                    | <b>1684,36</b>       | <b>1498,30</b>                        | <b>1834,54</b> | <b>1540,56</b>  | <b>1798,22</b>   | <b>1426,13</b> | <b>2057,32</b> | <b>1722,40</b> | <b>1402,66</b> |
| <i>Відсотків</i>  |                      |                                       |                |                 |                  |                |                |                |                |
| <b>Продукти харчування</b>                              | <b>95,9</b>          | <b>94,5</b>                           | <b>97,1</b>    | <b>95,3</b>     | <b>97,1</b>      | <b>96,0</b>    | <b>94,9</b>    | <b>94,7</b>    | <b>97,2</b>    |
| <i>у тому числі:</i>                                    |                      |                                       |                |                 |                  |                |                |                |                |
| хліб і хлібопродукти                                    | 14,7                 | 14,7                                  | 13,3           | 14,3            | 13,9             | 17,3           | 12,7           | 16,4           | 18,2           |
| м'ясо та м'ясопродукти                                  | 23,1                 | 23,7                                  | 25,4           | 23,5            | 24,3             | 20,1           | 22,8           | 20,3           | 20,5           |
| риба та рибопродукти                                    | 6,0                  | 6,2                                   | 5,7            | 5,5             | 5,8              | 6,1            | 7,0            | 4,7            | 7,6            |
| молоко, сир та яйця                                     | 12,3                 | 13,2                                  | 13,1           | 12,6            | 12,7             | 10,3           | 13,6           | 10,8           | 9,9            |
| <i>молоко, сир</i>                                      | 10,3                 | 10,9                                  | 10,8           | 10,4            | 10,6             | 9,0            | 11,7           | 9,1            | 8,1            |
| <i>яйця</i>   | 2,0                  | 2,3                                   | 2,3            | 2,2             | 2,1              | 1,3            | 1,9            | 1,7            | 1,8            |
| олія та жири  | 9,0                  | 9,4                                   | 8,7            | 8,6             | 7,8              | 11,7           | 8,0            | 9,3            | 11,9           |
| <i>сало та інші тваринні харчові жири</i>               | 2,1                  | 2,7                                   | 2,4            | 2,2             | 1,5              | 2,6            | 2,1            | 0,7            | 3,4            |
| <i>масло</i>  | 3,0                  | 3,3                                   | 2,9            | 2,9             | 2,6              | 3,6            | 2,7            | 3,4            | 3,2            |
| <i>олія та інші рослинні жири</i>                       | 3,9                  | 3,4                                   | 3,4            | 3,5             | 3,7              | 5,5            | 3,2            | 5,2            | 5,3            |
| фрукти  | 6,1                  | 4,9                                   | 5,1            | 5,3             | 6,9              | 6,3            | 7,2            | 7,0            | 5,5            |
| <i>з них кавуни, дині</i>                               | 1,6                  | 1,4                                   | 1,4            | 1,3             | 1,6              | 2,1            | 1,4            | 2,1            | 1,9            |
| овочі, включаючи картоплю                               | 9,1                  | 8,6                                   | 11,0           | 9,9             | 10,4             | 6,9            | 8,6            | 9,0            | 5,7            |
| <i>з них картопля</i>                                   | 2,5                  | 2,9                                   | 3,8            | 3,2             | 2,9              | 1,2            | 1,9            | 1,5            | 1,0            |
| цукор, джем, мед, сироп, шоколад та кондитерські вироби | 7,6                  | 7,0                                   | 7,3            | 7,4             | 7,3              | 8,8            | 6,9            | 8,6            | 9,2            |
| інші продукти харчування                                | 2,4                  | 2,0                                   | 2,3            | 2,1             | 2,3              | 3,1            | 2,2            | 2,8            | 2,8            |
| безалкогольні напої                                     | 5,6                  | 4,8                                   | 5,2            | 6,1             | 5,7              | 5,4            | 5,9            | 5,8            | 5,9            |
| <b>Харчування поза домом</b>                            | <b>4,1</b>           | <b>5,5</b>                            | <b>2,9</b>     | <b>4,7</b>      | <b>2,9</b>       | <b>4,0</b>     | <b>5,1</b>     | <b>5,3</b>     | <b>2,8</b>     |
| <b>Грошові витрати на харчування</b>                    | <b>100,0</b>         | <b>100,0</b>                          | <b>100,0</b>   | <b>100,0</b>    | <b>100,0</b>     | <b>100,0</b>   | <b>100,0</b>   | <b>100,0</b>   | <b>100,0</b>   |
| Кількість домогосподарств (тисяч)                       | 16958,7              | 2076,1                                | 2592,1         | 2425,9          | 2562,7           | 1488,8         | 2227,3         | 1932,4         | 1653,4         |
| Середній еквівалентний розмір домогосподарства (осіб)   | 2,11                 | 2,00                                  | 1,98           | 1,98            | 2,13             | 2,15           | 2,08           | 2,46           | 2,18           |
| Кількість обстежених домогосподарств                    | 10560                | 1246                                  | 1336           | 1325            | 1875             | 1003           | 1102           | 1499           | 1174           |

## **РОЗДІЛ III.**

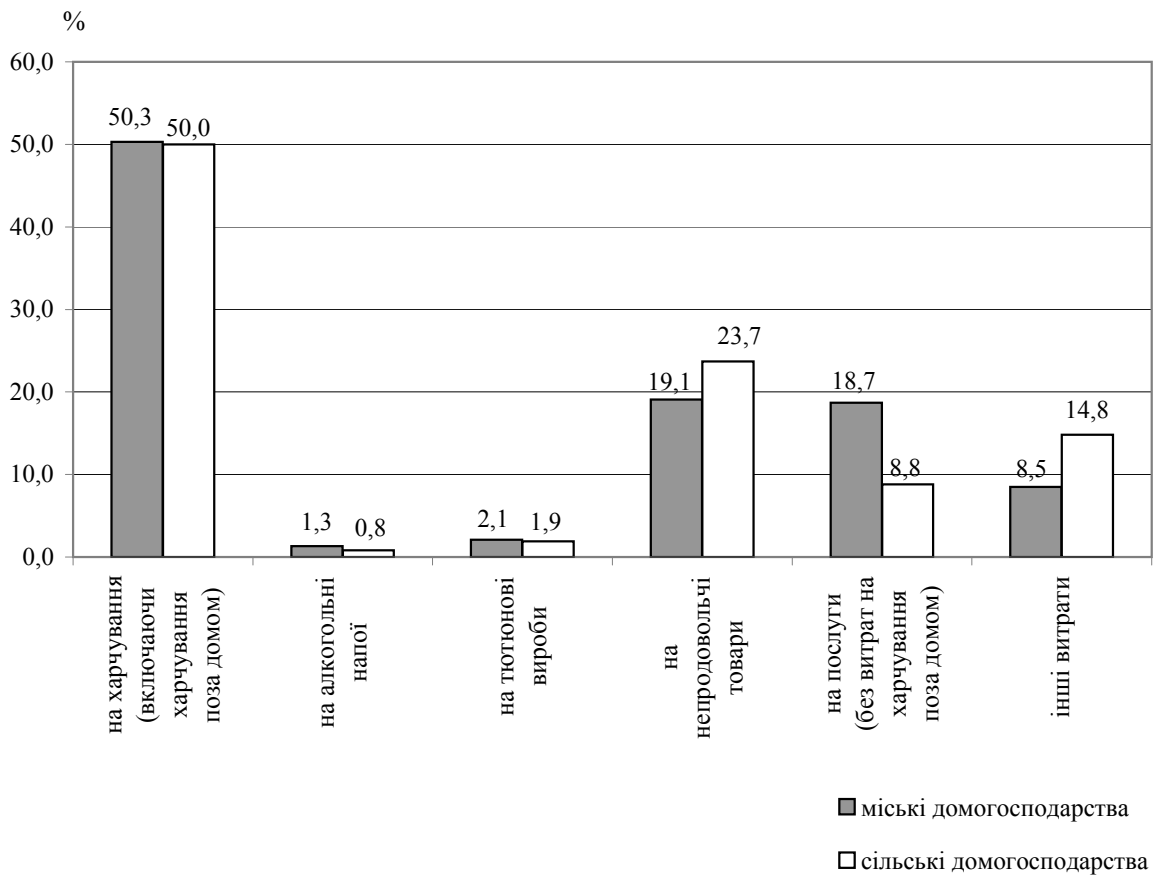
### **СУКУПНІ ВИТРАТИ ДОМОГОСПОДАРСТВ**

### Структура сукупних витрат домогосподарств України



Діаграма III.2

### Структура сукупних витрат міських та сільських домогосподарств



## Структура сукупних витрат домогосподарств України

(у середньому за місяць)

|  | Всі домогосподарства                    |                        |                                  | Домогосподарства, які повідомили даний вид витрат |   |
|--|---|------------------------|----------------------------------|---|---|
|  | у середньому на домогосподарство (грн.) | у % до сукупних витрат | у % до сукупних споживчих витрат | у % від усіх домогосподарств                      | у середньому на домогосподарство (грн.) |
| <b>Продукти харчування та безалкогольні напої</b>                              | 1848,85                                 | 48,4                   | 53,9                             |   |   |
| Алкогільні напої   | 46,77                                   | 1,2                    | 1,4                              | 39,6  | 118,05                                  |
| Тютюнові вироби  | 76,73                                   | 2,0                    | 2,2                              | 32,4  | 236,97                                  |
| <b>Одяг і взуття</b>   | 240,65                                  | 6,3                    | 7,0                              | 80,3  | 299,76                                  |
| товари   | 237,76                                  | 6,2                    | 6,9                              | 79,1  | 300,71                                  |
| послуги  | 2,89                                    | 0,1                    | 0,1                              | 12,6  | 23,03                                   |
| <b>Житло, вода, електроенергія, газ та інші види палива</b>                    | 299,13                                  | 7,8                    | 8,7                              | 98,2  | 304,51                                  |
| товари   | 166,33                                  | 4,3                    | 4,8                              | 97,9  | 169,90                                  |
| послуги  | 132,80                                  | 3,5                    | 3,9                              | 72,5  | 183,18                                  |
| Довідково: оплата житла, комунальних продуктів та послуг                       | 218,60                                  | 5,7                    | 6,4                              | 98,1  | 222,78                                  |
| з них сума пільг та субсидій   | 8,26                                    | 0,2                    | 0,2                              | 19,1  | 43,29                                   |
| <b>Предмети домашнього вжитку, побутова техніка та поточне утримання житла</b> | 92,28                                   | 2,4                    | 2,6                              | 76,8  | 120,16                                  |
| товари   | 86,29                                   | 2,2                    | 2,5                              | 76,2  | 113,21                                  |
| послуги  | 5,99                                    | 0,2                    | 0,1                              | 3,3   | 183,29                                  |
| <b>Охорона здоров'я</b>  | 143,95                                  | 3,8                    | 4,2                              | 71,5  | 201,19                                  |
| товари   | 66,78                                   | 1,8                    | 2,0                              | 67,9  | 98,40                                   |
| послуги  | 77,17                                   | 2,0                    | 2,2                              | 21,5  | 358,62                                  |
| з них сума пільг та дотацій на товари і послуги з охорони здоров'я             | 15,28                                   | 0,4                    | 0,4                              | 2,3   | 666,55                                  |
| <b>Транспорт</b>   | 190,81                                  | 5,0                    | 5,6                              | 67,3  | 283,47                                  |
| товари   | 105,86                                  | 2,8                    | 3,1                              | 20,6  | 515,08                                  |
| послуги  | 84,95                                   | 2,2                    | 2,5                              | 58,9  | 144,14                                  |
| з них сума пільг на проїзд в транспорті  | 6,97                                    | 0,2                    | 0,2                              | 21,4  | 32,50                                   |
| <b>Зв'язок</b>   | 109,49                                  | 2,9                    | 3,2                              | 94,1  | 116,31                                  |
| товари   | 7,96                                    | 0,2                    | 0,2                              | 3,3   | 241,99                                  |
| послуги  | 101,53                                  | 2,7                    | 3,0                              | 94,1  | 107,88                                  |
| з них сума пільг на оплату телефону  | 0,50                                    | 0,0                    | 0,0                              | 3,3   | 15,18                                   |
| <b>Відпочинок і культура</b>   | 85,77                                   | 2,2                    | 2,5                              | 58,8  | 145,98                                  |
| товари   | 42,36                                   | 1,1                    | 1,2                              | 41,4  | 102,42                                  |
| послуги  | 43,41                                   | 1,1                    | 1,3                              | 37,1  | 117,02                                  |
| з них сума пільг на оплату туристичних послуг                                  | 3,67                                    | 0,1                    | 0,1                              | 0,3   | 1340,83                                 |
| <b>Освіта</b>  | 55,13                                   | 1,4                    | 1,6                              | 19,9  | 277,19                                  |
| <b>Ресторани та готелі</b>   | 137,17                                  | 3,6                    | 4,0                              | 34,7  | 395,11                                  |
| з них  |   |                        |                                  |   |   |
| харчування поза домом  | 69,70                                   | 1,8                    | 2,0                              | 30,7  | 226,94                                  |
| витрати на оплату путівок на бази відпочинку тощо                              | 20,78                                   | 0,5                    | 0,6                              | 1,8   | 1179,72                                 |
| з них пільги безготівкові на оплату путівок на бази відпочинку тощо            | 6,58                                    | 0,2                    | 0,2                              | 0,4   | 1623,45                                 |
| <b>Різні товари та послуги</b>   | 106,24                                  | 2,8                    | 3,1                              | 85,7  | 123,99                                  |
| товари   | 66,40                                   | 1,8                    | 1,9                              | 75,6  | 87,78                                   |
| послуги  | 39,84                                   | 1,0                    | 1,2                              | 56,7  | 70,26                                   |
| <b>Споживчі сукупні витрати</b>  | <b>3432,97</b>                          | <b>89,8</b>            | <b>100,0</b>                     | <b>100,0</b>                                      |   |
| <b>Розподіл споживчих сукупних витрат:</b>                                     |   |                        |                                  |   |   |
| продовольчі товари   | 1972,35                                 | 51,6                   | 57,5                             |   |   |
| непродовольчі товари   | 779,74                                  | 20,4                   | 22,6                             |   |   |
| послуги  | 680,88                                  | 17,8                   | 19,9                             |   |   |
| Довідково: витрати на продовольчі товари та харчування поза домом              | 2042,05                                 | 53,4                   | 59,5                             |   |   |
| <b>Неспоживчі сукупні витрати</b>  | <b>391,21</b>                           | <b>10,2</b>            |                                  |   |   |
| - допомога родичам, іншим особам   | 152,78                                  | 4,0                    |                                  | 52,8  | 289,30                                  |
| - купівля акцій, нерухомості, будівництво, капремонт, вклади до банків         | 161,59                                  | 4,2                    |                                  | 11,6  | 1391,26                                 |
| - інші витрати   | 76,84                                   | 2,0                    |                                  | 14,0  | 547,09                                  |
| <b>Всього сукупних витрат</b>  | <b>3824,18</b>                          | <b>100,0</b>           |                                  |   |   |
| Кількість домогосподарств (тисяч)  | 16958,7                                 |                        |                                  |   |   |
| Середній еквівалентний розмір домогосподарства (осіб)                          | 2,11                                    |                        |                                  |   |   |
| Кількість обстежених домогосподарств   | 10560                                   |                        |                                  |   |   |



## Сукупні витрати міських та сільських домогосподарств

(у середньому за місяць у розрахунку на одне домогосподарство, грн.)

|  | Всі домогосподарства | у тому числі проживають |                |                |                | у сільській місцевості |
|--|----------------------|-------------------------|----------------|----------------|----------------|------------------------|
|  |                      | у міських поселеннях    |                |                | всього         |                        |
|  |                      | у великих містах        | у малих містах |                |                |                        |
| <b>Продукти харчування та безалкогольні напої</b>                              | 1848,85              | 1993,79                 | 1781,88        | 1914,56        | 1700,00        |                        |
| Алкогільні напої   | 46,77                | 63,19                   | 40,99          | 54,89          | 28,34          |                        |
| Тютюнові вироби  | 76,73                | 88,20                   | 70,64          | 81,64          | 65,62          |                        |
| <b>Одяг і взуття</b>   | 240,65               | 237,51                  | 240,45         | 238,61         | 245,28         |                        |
| товари   | 237,76               | 233,37                  | 237,85         | 235,04         | 243,91         |                        |
| послуги  | 2,89                 | 4,14                    | 2,60           | 3,57           | 1,37           |                        |
| <b>Житло, вода, електроенергія, газ та інші види палива</b>                    | 299,13               | 369,22                  | 262,86         | 329,46         | 230,41         |                        |
| товари   | 166,33               | 159,76                  | 143,88         | 153,82         | 194,63         |                        |
| послуги  | 132,80               | 209,46                  | 118,98         | 175,64         | 35,78          |                        |
| Довідково: оплата житла, комунальних продуктів та послуг                       | 218,60               | 320,44                  | 183,33         | 269,18         | 104,00         |                        |
| з них сума пільг та субсидій   | 8,26                 | 13,15                   | 6,10           | 10,52          | 3,14           |                        |
| <b>Предмети домашнього вжитку, побутова техніка та поточне утримання житла</b> | 92,28                | 98,41                   | 93,37          | 96,53          | 82,66          |                        |
| товари   | 86,29                | 90,39                   | 87,69          | 89,38          | 79,28          |                        |
| послуги  | 5,99                 | 8,02                    | 5,68           | 7,15           | 3,38           |                        |
| <b>Охорона здоров'я</b>  | 143,95               | 158,09                  | 152,33         | 155,94         | 116,79         |                        |
| товари   | 66,78                | 64,18                   | 68,96          | 65,97          | 68,64          |                        |
| послуги  | 77,17                | 93,91                   | 83,37          | 89,97          | 48,15          |                        |
| з них сума пільг та дотацій на товари і послуги з охорони здоров'я             | 15,28                | 15,16                   | 26,59          | 19,43          | 5,89           |                        |
| <b>Транспорт</b>   | 190,81               | 203,65                  | 159,95         | 187,32         | 198,73         |                        |
| товари   | 105,86               | 78,69                   | 98,50          | 86,10          | 150,66         |                        |
| послуги  | 84,95                | 124,96                  | 61,45          | 101,22         | 48,07          |                        |
| з них сума пільг на проїзд в транспорті  | 6,97                 | 12,80                   | 3,24           | 9,23           | 1,84           |                        |
| <b>Зв'язок</b>   | 109,49               | 134,04                  | 110,50         | 125,23         | 73,84          |                        |
| товари   | 7,96                 | 9,88                    | 7,61           | 9,03           | 5,54           |                        |
| послуги  | 101,53               | 124,16                  | 102,89         | 116,20         | 68,30          |                        |
| з них сума пільг на оплату телефону  | 0,50                 | 0,57                    | 0,66           | 0,60           | 0,27           |                        |
| <b>Відпочинок і культура</b>   | 85,77                | 135,23                  | 57,47          | 106,15         | 39,62          |                        |
| товари   | 42,36                | 57,27                   | 32,08          | 47,84          | 29,94          |                        |
| послуги  | 43,41                | 77,96                   | 25,39          | 58,31          | 9,68           |                        |
| з них сума пільг на оплату туристичних послуг                                  | 3,67                 | 5,86                    | 1,35           | 4,17           | 2,55           |                        |
| <b>Освіта</b>  | 55,13                | 74,88                   | 38,45          | 61,26          | 41,23          |                        |
| <b>Ресторани та готелі</b>   | 137,17               | 206,26                  | 121,72         | 174,65         | 52,28          |                        |
| з них  |                      |                         |                |                |                |                        |
| харчування поза домом  | 69,70                | 105,30                  | 53,52          | 85,94          | 32,91          |                        |
| витрати на оплату путівок на бази відпочинку тощо                              | 20,78                | 27,27                   | 32,01          | 29,05          | 2,07           |                        |
| з них пільги безготівкові на оплату путівок на бази відпочинку тощо            | 6,58                 | 6,62                    | 13,89          | 9,34           | 0,33           |                        |
| <b>Різні товари та послуги</b>   | 106,24               | 129,80                  | 93,67          | 116,29         | 83,47          |                        |
| товари   | 66,40                | 78,21                   | 59,80          | 71,33          | 55,24          |                        |
| послуги  | 39,84                | 51,59                   | 33,87          | 44,96          | 28,23          |                        |
| <b>Споживчі сукупні витрати</b>  | <b>3432,97</b>       | <b>3892,27</b>          | <b>3224,28</b> | <b>3642,53</b> | <b>2958,27</b> |                        |
| <b>Розподіл споживчих сукупних витрат:</b>                                     |                      |                         |                |                |                |                        |
| продовольчі товари   | 1972,35              | 2145,18                 | 1893,51        | 2051,09        | 1793,96        |                        |
| непродовольчі товари   | 779,74               | 771,75                  | 736,37         | 758,51         | 827,84         |                        |
| послуги  | 680,88               | 975,34                  | 594,40         | 832,93         | 336,47         |                        |
| Довідково: витрати на продовольчі товари та харчування поза домом              | 2042,05              | 2250,48                 | 1947,03        | 2137,03        | 1826,87        |                        |
| <b>Неспоживчі сукупні витрати</b>  | <b>391,21</b>        | <b>328,43</b>           | <b>352,55</b>  | <b>337,45</b>  | <b>512,98</b>  |                        |
| - допомога родичам, іншим особам   | 152,78               | 108,64                  | 152,82         | 125,15         | 215,40         |                        |
| - купівля акцій, нерухомості, будівництво, капремонт, вклади до банків         | 161,59               | 122,67                  | 151,95         | 133,62         | 224,93         |                        |
| - інші витрати   | 76,84                | 97,12                   | 47,78          | 78,68          | 72,65          |                        |
| <b>Всього сукупних витрат</b>  | <b>3824,18</b>       | <b>4220,70</b>          | <b>3576,83</b> | <b>3979,98</b> | <b>3471,25</b> |                        |
| Кількість домогосподарств (тисяч)  | 16958,7              | 7366,4                  | 4398,6         | 11765,0        | 5193,7         |                        |
| Середній еквівалентний розмір домогосподарства (осіб)                          | 2,11                 | 2,07                    | 2,08           | 2,07           | 2,19           |                        |
| Кількість обстежених домогосподарств   | 10560                | 4239                    | 2909           | 7148           | 3412           |                        |

## Структура сукупних витрат міських та сільських домогосподарств

(у середньому за місяць у розрахунку на одне домогосподарство, відсотків)

|  | Всі домогосподарства | у тому числі, які проживають |                |              |              | у сільській місцевості |
|--|----------------------|------------------------------|----------------|--------------|--------------|------------------------|
|  |                      | у міських поселеннях         |                |              | всього       |                        |
|  |                      | у великих містах             | у малих містах |              |              |                        |
| <b>Продукти харчування та безалкогольні напої</b>                              | <b>48,4</b>          | <b>47,3</b>                  | <b>49,8</b>    | <b>48,1</b>  | <b>49,1</b>  |                        |
| <i>Алкогільні напої</i>  | 1,2                  | 1,5                          | 1,1            | 1,3          | 0,8          |                        |
| <i>Тютюнові вироби</i>   | 2,0                  | 2,1                          | 2,0            | 2,1          | 1,9          |                        |
| <b>Одяг і взуття</b>   | <b>6,3</b>           | <b>5,7</b>                   | <b>6,7</b>     | <b>6,0</b>   | <b>7,1</b>   |                        |
| товари   | 6,2                  | 5,6                          | 6,6            | 5,9          | 7,1          |                        |
| послуги  | 0,1                  | 0,1                          | 0,1            | 0,1          | 0,0          |                        |
| <b>Житло, вода, електроенергія, газ та інші види палива</b>                    | <b>7,8</b>           | <b>8,7</b>                   | <b>7,3</b>     | <b>8,3</b>   | <b>6,6</b>   |                        |
| товари   | 4,3                  | 3,7                          | 4,0            | 3,9          | 5,6          |                        |
| послуги  | 3,5                  | 5,0                          | 3,3            | 4,4          | 1,0          |                        |
| <i>Довідково: оплата житла, комунальних продуктів та послуг</i>                | 5,7                  | 7,6                          | 5,1            | 6,8          | 3,0          |                        |
| <i>з них сума пільг та субсидій</i>  | 0,2                  | 0,3                          | 0,2            | 0,3          | 0,1          |                        |
| <b>Предмети домашнього вжитку, побутова техніка та поточне утримання житла</b> | <b>2,4</b>           | <b>2,3</b>                   | <b>2,6</b>     | <b>2,5</b>   | <b>2,3</b>   |                        |
| товари   | 2,2                  | 2,1                          | 2,4            | 2,3          | 2,2          |                        |
| послуги  | 0,2                  | 0,2                          | 0,2            | 0,2          | 0,1          |                        |
| <b>Охорона здоров'я</b>  | <b>3,8</b>           | <b>3,7</b>                   | <b>4,3</b>     | <b>3,9</b>   | <b>3,4</b>   |                        |
| товари   | 1,8                  | 1,5                          | 2,0            | 1,6          | 2,0          |                        |
| послуги  | 2,0                  | 2,2                          | 2,3            | 2,3          | 1,4          |                        |
| <i>з них сума пільг та дотацій на товари і послуги з охорони здоров'я</i>      | 0,4                  | 0,4                          | 0,7            | 0,5          | 0,2          |                        |
| <b>Транспорт</b>   | <b>5,0</b>           | <b>4,8</b>                   | <b>4,5</b>     | <b>4,7</b>   | <b>5,7</b>   |                        |
| товари   | 2,8                  | 1,8                          | 2,8            | 2,2          | 4,3          |                        |
| послуги  | 2,2                  | 3,0                          | 1,7            | 2,5          | 1,4          |                        |
| <i>з них сума пільг на проїзд в транспорті</i>                                 | 0,2                  | 0,3                          | 0,1            | 0,2          | 0,1          |                        |
| <b>Зв'язок</b>   | <b>2,9</b>           | <b>3,2</b>                   | <b>3,1</b>     | <b>3,1</b>   | <b>2,1</b>   |                        |
| товари   | 0,2                  | 0,3                          | 0,2            | 0,2          | 0,1          |                        |
| послуги  | 2,7                  | 2,9                          | 2,9            | 2,9          | 2,0          |                        |
| <i>з них сума пільг на оплату телефону</i>                                     | 0,0                  | 0,0                          | 0,0            | 0,0          | 0,0          |                        |
| <b>Відпочинок і культура</b>   | <b>2,2</b>           | <b>3,2</b>                   | <b>1,6</b>     | <b>2,7</b>   | <b>1,1</b>   |                        |
| товари   | 1,1                  | 1,4                          | 0,9            | 1,2          | 0,8          |                        |
| послуги  | 1,1                  | 1,8                          | 0,7            | 1,5          | 0,3          |                        |
| <i>з них сума пільг на оплату туристичних послуг</i>                           | 0,1                  | 0,1                          | 0,0            | 0,1          | 0,1          |                        |
| <b>Освіта</b>  | <b>1,4</b>           | <b>1,8</b>                   | <b>1,1</b>     | <b>1,5</b>   | <b>1,2</b>   |                        |
| <b>Ресторани та готелі</b>   | <b>3,6</b>           | <b>4,9</b>                   | <b>3,4</b>     | <b>4,4</b>   | <b>1,5</b>   |                        |
| з них  |                      |                              |                |              |              |                        |
| <i>харчування поза домом</i>   | 1,8                  | 2,5                          | 1,5            | 2,2          | 0,9          |                        |
| <i>витрати на оплату путівок на бази відпочинку тощо</i>                       | 0,5                  | 0,6                          | 0,9            | 0,7          | 0,1          |                        |
| <i>з них пільги безготівкові на оплату путівок на бази відпочинку тощо</i>     | 0,2                  | 0,2                          | 0,4            | 0,2          | 0,0          |                        |
| <b>Різні товари та послуги</b>   | <b>2,8</b>           | <b>3,0</b>                   | <b>2,6</b>     | <b>2,9</b>   | <b>2,4</b>   |                        |
| товари   | 1,8                  | 1,8                          | 1,7            | 1,8          | 1,6          |                        |
| послуги  | 1,0                  | 1,2                          | 0,9            | 1,1          | 0,8          |                        |
| <b>Споживчі сукупні витрати</b>  | <b>89,8</b>          | <b>92,2</b>                  | <b>90,1</b>    | <b>91,5</b>  | <b>85,2</b>  |                        |
| <b>Розподіл споживчих сукупних витрат:</b>                                     |                      |                              |                |              |              |                        |
| продовольчі товари   | 51,6                 | 50,9                         | 52,9           | 51,5         | 51,8         |                        |
| непродовольчі товари   | 20,4                 | 18,2                         | 20,6           | 19,1         | 23,7         |                        |
| послуги  | 17,8                 | 23,1                         | 16,6           | 20,9         | 9,7          |                        |
| <i>Довідково: витрати на продовольчі товари та харчування поза домом</i>       | 53,4                 | 53,4                         | 54,4           | 53,7         | 52,7         |                        |
| <b>Неспоживчі сукупні витрати</b>  | <b>10,2</b>          | <b>7,8</b>                   | <b>9,9</b>     | <b>8,5</b>   | <b>14,8</b>  |                        |
| - допомога родичам, іншим особам   | 4,0                  | 2,6                          | 4,3            | 3,1          | 6,2          |                        |
| - купівля акцій, нерухомості, будівництво, капремонт, вклади до банків         | 4,2                  | 2,9                          | 4,3            | 3,4          | 6,5          |                        |
| - інші витрати   | 2,0                  | 2,3                          | 1,3            | 2,0          | 2,1          |                        |
| <b>Всього сукупних витрат</b>  | <b>100,0</b>         | <b>100,0</b>                 | <b>100,0</b>   | <b>100,0</b> | <b>100,0</b> |                        |

## Сукупні витрати домогосподарств залежно від наявності дітей у їх складі

(у середньому за місяць у розрахунку на одне домогосподарство)

|  | Домогосподарства з дітьми |                        | Домогосподарства без дітей |                        |
|--|---------------------------|------------------------|----------------------------|------------------------|
|  | сукупні витрати, грн.     | у % до сукупних витрат | сукупні витрати, грн.      | у % до сукупних витрат |
| <b>Продукти харчування та безалкогольні напої</b>                              | 2201,21                   | 47,3                   | 1633,70                    | 49,5                   |
| Алкогільні напої   | 55,70                     | 1,1                    | 41,30                      | 1,2                    |
| Тютюнові вироби  | 99,97                     | 2,1                    | 62,53                      | 1,9                    |
| <b>Одяг і взуття</b>   | 358,14                    | 7,6                    | 168,92                     | 5,2                    |
| товари   | 354,87                    | 7,5                    | 166,26                     | 5,1                    |
| послуги  | 3,27                      | 0,1                    | 2,66                       | 0,1                    |
| <b>Житло, вода, електроенергія, газ та інші види палива</b>                    | 334,02                    | 7,2                    | 277,81                     | 8,3                    |
| товари   | 186,29                    | 4,0                    | 154,12                     | 4,7                    |
| послуги  | 147,73                    | 3,2                    | 123,69                     | 3,6                    |
| Довідково: оплата житла, комунальних продуктів та послуг                       | 253,06                    | 5,4                    | 197,54                     | 6,0                    |
| з них сума пільг та субсидій   | 4,99                      | 0,1                    | 10,25                      | 0,3                    |
| <b>Предмети домашнього вжитку, побутова техніка та поточне утримання житла</b> | 106,19                    | 2,2                    | 83,78                      | 2,5                    |
| товари   | 99,65                     | 2,1                    | 78,12                      | 2,3                    |
| послуги  | 6,54                      | 0,1                    | 5,66                       | 0,2                    |
| <b>Охорона здоров'я</b>  | 168,40                    | 3,6                    | 129,02                     | 3,9                    |
| товари   | 58,38                     | 1,2                    | 71,92                      | 2,2                    |
| послуги  | 110,02                    | 2,4                    | 57,10                      | 1,7                    |
| з них сума пільг та дотацій на товари і послуги з охорони здоров'я             | 21,66                     | 0,5                    | 11,39                      | 0,3                    |
| <b>Транспорт</b>   | 277,38                    | 5,9                    | 137,96                     | 4,2                    |
| товари   | 174,21                    | 3,7                    | 64,14                      | 2,0                    |
| послуги  | 103,17                    | 2,2                    | 73,82                      | 2,2                    |
| з них сума пільг на проїзд в транспорті  | 4,53                      | 0,1                    | 8,46                       | 0,3                    |
| <b>Зв'язок</b>   | 141,62                    | 3,0                    | 89,88                      | 2,7                    |
| товари   | 10,99                     | 0,2                    | 6,11                       | 0,2                    |
| послуги  | 130,63                    | 2,8                    | 83,77                      | 2,5                    |
| з них сума пільг на оплату телефону  | 0,21                      | 0,0                    | 0,68                       | 0,0                    |
| <b>Відпочинок і культура</b>   | 128,44                    | 2,8                    | 59,72                      | 1,8                    |
| товари   | 67,12                     | 1,5                    | 27,25                      | 0,8                    |
| послуги  | 61,32                     | 1,3                    | 32,47                      | 1,0                    |
| з них сума пільг на оплату туристичних послуг                                  | 3,98                      | 0,1                    | 3,48                       | 0,1                    |
| <b>Освіта</b>  | 88,16                     | 1,9                    | 34,96                      | 1,1                    |
| <b>Ресторани та готелі</b>   | 192,14                    | 4,1                    | 103,61                     | 3,1                    |
| з них  |                           |                        |                            |                        |
| харчування поза домом  | 94,38                     | 2,0                    | 54,63                      | 1,7                    |
| витрати на оплату путівок на бази відпочинку тощо                              | 37,76                     | 0,8                    | 10,41                      | 0,3                    |
| з них пільги безготівкові на оплату путівок на бази відпочинку тощо            | 12,80                     | 0,2                    | 2,78                       | 0,1                    |
| <b>Різні товари та послуги</b>   | 147,68                    | 3,2                    | 80,93                      | 2,4                    |
| товари   | 97,77                     | 2,1                    | 47,24                      | 1,4                    |
| послуги  | 49,91                     | 1,1                    | 33,69                      | 1,0                    |
| <b>Споживчі сукупні витрати</b>  | <b>4299,05</b>            | <b>92,0</b>            | <b>2904,12</b>             | <b>87,8</b>            |
| <b>Розподіл споживчих сукупних витрат:</b>                                     |                           |                        |                            |                        |
| продовольчі товари   | 2356,88                   | 50,5                   | 1737,53                    | 52,6                   |
| непродовольчі товари   | 1049,28                   | 22,3                   | 615,16                     | 18,7                   |
| послуги  | 892,89                    | 19,2                   | 551,43                     | 16,5                   |
| Довідково: витрати на продовольчі товари та харчування поза домом              | 2451,26                   | 52,5                   | 1792,16                    | 54,3                   |
| <b>Неспоживчі сукупні витрати</b>  | <b>370,56</b>             | <b>8,0</b>             | <b>403,83</b>              | <b>12,2</b>            |
| - допомога родичам, іншим особам   | 95,94                     | 2,0                    | 187,52                     | 5,7                    |
| - купівля акцій, нерухомості, будівництво, капремонт, вклади до банків         | 180,48                    | 4,0                    | 150,04                     | 4,5                    |
| - інші витрати   | 94,14                     | 2,0                    | 66,27                      | 2,0                    |
| <b>Всього сукупних витрат</b>  | <b>4669,61</b>            | <b>100,0</b>           | <b>3307,95</b>             | <b>100,0</b>           |
| Кількість домогосподарств (тисяч)  | 6429,4                    |                        | 10529,3                    |                        |
| Середній еквівалентний розмір домогосподарства (осіб)                          | 2,89                      |                        | 1,63                       |                        |
| Кількість обстежених домогосподарств   | 2951                      |                        | 7609                       |                        |

## Сукупні витрати домогосподарств залежно від розміру середньодушових еквівалентних загальних доходів

(у середньому за місяць у розрахунок на одне домогосподарство, грн.)

|  | Всі домогосподарства | у тому числі з середньодушовими еквівалентними загальними доходами у місяць, грн. |                |                |                 |                 |                 |                 |                 |                 |                 |                | У домогосподарствах із середньодушовими еквівалентними загальними доходами у місяць |   |  |  |  |  |  |        |        |        |
|--|----------------------|---|----------------|----------------|-----------------|-----------------|-----------------|-----------------|-----------------|-----------------|-----------------|----------------|---|---|--|--|--|--|--|--------|--------|--------|
|  |                      | до 480,0  | 480,1 - 840,0  | 840,1 - 1200,0 | 1200,1 - 1560,0 | 1560,1 - 1920,0 | 1920,1 - 2280,0 | 2280,1 - 2640,0 | 2640,1 - 3000,0 | 3000,1 - 3360,0 | 3360,1 - 3720,0 | понад 3720,0   | нижче прожиткового мінімуму (1 108,0 грн.)  | нижче середнього рівня загальних доходів (2121,63 грн.) | нижче 50% середнього рівня загальних доходів (1 060,82 грн.) | нижче медіанного рівня загальних доходів (1 883,29 грн.) | нижче 50% медіанного рівня загальних доходів (941,65 грн.) | нижче 60% медіанного рівня загальних доходів (1 129,97 грн.) | нижче 75% медіанного рівня загальних доходів (1 412,47 грн.) |        |        |        |
|  |                      |   |                |                |                 |                 |                 |                 |                 |                 |                 |                |   |   |  |  |  |  |  | місяць | місяць | місяць |
| <b>Продукти харчування та безалкогольні напої</b>                              | 1848,85              | 1132,74   | 1415,17        | 1439,07        | 1532,22         | 1788,79         | 1935,96         | 2038,57         | 2053,99         | 2195,96         | 2219,38         | 2395,65        | 1438,27   | 1656,25   | 1434,15  | 1600,26  | 1358,75  | 1451,29  | 1461,20  |        |        |        |
| Алкогільні напої   | 46,77                | 18,15   | 24,26          | 21,91          | 23,62           | 36,65           | 48,46           | 51,81           | 71,63           | 77,76           | 70,15           | 101,80         | 22,24   | 30,87   | 21,73  | 27,45  | 21,18  | 23,63  | 22,29  |        |        |        |
| Тютюнові вироби  | 76,73                | 21,17   | 66,40          | 72,82          | 57,31           | 75,02           | 75,98           | 86,51           | 87,87           | 85,44           | 91,16           | 106,09         | 76,56   | 67,86   | 77,24  | 66,65  | 71,72  | 74,36  | 65,85  |        |        |        |
| Одяг і взуття  | 240,65               | 120,80  | 147,94         | 173,51         | 174,52          | 219,24          | 246,98          | 289,94          | 286,34          | 316,22          | 297,29          | 368,96         | 159,78  | 199,50  | 155,62   | 186,87   | 148,60   | 161,45   | 172,15   |        |        |        |
| товари   | 237,76               | 120,63  | 146,29         | 171,59         | 172,49          | 216,85          | 243,83          | 287,04          | 282,41          | 311,61          | 291,95          | 364,78         | 158,07  | 197,17  | 153,89   | 184,79   | 146,33   | 159,74   | 170,00   |        |        |        |
| послуги  | 2,89                 | 0,17  | 1,65           | 1,92           | 2,03            | 2,39            | 3,15            | 2,90            | 3,93            | 4,61            | 5,34            | 4,18           | 1,71  | 2,33  | 1,73   | 2,08   | 2,27   | 1,71   | 2,15   |        |        |        |
| <b>Житло, вода, електроенергія, газ та інші види палива</b>                    | 299,13               | 425,78  | 215,31         | 220,16         | 215,88          | 259,32          | 298,70          | 330,00          | 373,59          | 391,54          | 341,75          | 527,55         | 223,30  | 244,87  | 221,34   | 233,83   | 219,15   | 228,62   | 215,54   |        |        |        |
| товари   | 166,33               | 108,38  | 101,98         | 140,97         | 133,98          | 149,03          | 170,74          | 187,56          | 202,40          | 199,37          | 195,90          | 231,31         | 125,69  | 144,69  | 122,72   | 139,51   | 108,97   | 132,70   | 132,67   |        |        |        |
| послуги  | 132,80               | 317,40  | 113,33         | 79,19          | 81,90           | 110,29          | 127,96          | 142,44          | 171,19          | 192,17          | 145,85          | 296,24         | 97,61   | 100,18  | 98,62  | 94,32  | 110,18   | 95,92  | 82,87  |        |        |        |
| Довідково: оплата житла, комунальних продуктів та послуг                       | 218,60               | 422,38  | 158,35         | 160,82         | 165,56          | 193,45          | 218,86          | 235,93          | 266,62          | 278,84          | 226,68          | 378,23         | 169,09  | 182,14  | 172,36   | 175,75   | 176,33   | 170,60   | 164,33   |        |        |        |
| з них сума пільг та субсидій   | 8,26                 | 2,08  | 2,98           | 4,42           | 7,68            | 8,81            | 8,29            | 7,19            | 9,63            | 9,31            | 5,59            | 14,69          | 3,77  | 7,24  | 4,02   | 7,45   | 2,99   | 3,75   | 5,33   |        |        |        |
| <b>Предмети домашнього вжитку, побутова техніка та поточне утримання житла</b> | 92,28                | 23,13   | 36,67          | 42,06          | 54,28           | 77,69           | 84,37           | 107,17          | 120,13          | 142,71          | 141,83          | 215,41         | 40,52   | 63,62   | 32,20  | 57,75  | 31,11  | 40,21  | 48,62  |        |        |        |
| товари   | 86,29                | 22,40   | 34,51          | 40,45          | 52,03           | 74,06           | 80,13           | 101,59          | 113,73          | 131,72          | 140,05          | 185,42         | 39,54   | 60,75   | 31,14  | 55,25  | 29,50  | 39,12  | 46,68  |        |        |        |
| послуги  | 5,99                 | 0,73  | 2,16           | 1,61           | 2,25            | 3,63            | 4,24            | 5,58            | 6,40            | 10,99           | 1,78            | 29,99          | 0,98  | 2,87  | 1,06   | 2,50   | 1,61   | 1,09   | 1,94   |        |        |        |
| <b>Охорона здоров'я</b>  | 143,95               | 22,79   | 38,68          | 69,55          | 82,84           | 107,69          | 137,55          | 148,48          | 185,07          | 235,38          | 175,61          | 401,22         | 54,59   | 96,95   | 56,77  | 87,63  | 50,92  | 58,67  | 70,85  |        |        |        |
| товари   | 66,78                | 16,61   | 25,90          | 47,99          | 52,99           | 64,32           | 74,19           | 71,93           | 68,51           | 85,25           | 70,51           | 104,35         | 39,19   | 58,42   | 39,86  | 54,81  | 33,52  | 40,63  | 47,52  |        |        |        |
| послуги  | 77,17                | 6,18  | 12,78          | 21,56          | 29,85           | 43,37           | 63,36           | 76,55           | 116,56          | 150,13          | 105,10          | 296,87         | 15,40   | 38,53   | 16,91  | 32,82  | 17,40  | 18,04  | 23,33  |        |        |        |
| з них сума пільг та дотацій на товари і послуги з охорони здоров'я             | 15,28                | 0,00  | 0,00           | 0,35           | 0,19            | 6,15            | 7,79            | 8,90            | 10,29           | 51,49           | 17,85           | 103,33         | 0,42  | 3,50  | 0,50   | 1,85   | 0,00   | 0,38   | 0,24   |        |        |        |
| <b>Транспорт</b>   | 190,81               | 67,20   | 67,09          | 64,07          | 75,65           | 241,68          | 158,01          | 204,97          | 240,77          | 271,26          | 263,60          | 462,73         | 63,97   | 139,52  | 60,21  | 86,51  | 61,42  | 65,05  | 66,78  |        |        |        |
| товари   | 105,86               | 20,73   | 28,93          | 19,59          | 31,59           | 173,33          | 69,04           | 106,91          | 129,18          | 147,78          | 121,79          | 271,52         | 21,27   | 80,92   | 19,33  | 34,50  | 25,33  | 20,83  | 24,57  |        |        |        |
| послуги  | 84,95                | 46,47   | 38,16          | 44,48          | 44,06           | 68,35           | 88,97           | 98,06           | 111,59          | 123,48          | 141,81          | 191,21         | 42,70   | 58,60   | 40,88  | 52,01  | 36,09  | 44,22  | 42,21  |        |        |        |
| з них сума пільг на проїзд в транспорті  | 6,97                 | 1,77  | 3,17           | 3,49           | 5,59            | 6,62            | 7,27            | 7,40            | 8,19            | 8,01            | 8,53            | 12,76          | 2,81  | 5,57  | 2,88   | 5,53   | 2,71   | 3,11   | 4,23   |        |        |        |
| <b>Зв'язок</b>   | 109,49               | 43,80   | 72,39          | 80,19          | 80,63           | 99,64           | 120,53          | 119,49          | 132,95          | 139,17          | 127,88          | 167,11         | 77,71   | 92,38   | 76,68  | 86,33  | 72,55  | 78,28  | 77,70  |        |        |        |
| товари   | 7,96                 | 0,00  | 4,39           | 3,14           | 3,28            | 4,66            | 12,05           | 5,55            | 12,50           | 13,67           | 8,19            | 21,79          | 2,91  | 5,06  | 3,52   | 3,59   | 3,19   | 2,86   | 2,91   |        |        |        |
| послуги  | 101,53               | 43,80   | 68,00          | 77,05          | 77,35           | 94,98           | 108,48          | 113,94          | 120,45          | 125,50          | 119,69          | 145,32         | 74,80   | 87,32   | 73,16  | 82,74  | 69,36  | 75,42  | 74,79  |        |        |        |
| з них сума пільг на оплату телефону  | 0,50                 | 0,00  | 0,06           | 0,22           | 0,39            | 0,48            | 0,59            | 0,72            | 0,58            | 0,66            | 0,46            | 0,58           | 0,13  | 0,42  | 0,15   | 0,38   | 0,03   | 0,12   | 0,22   |        |        |        |
| <b>Відпочинок і культура</b>   | 85,77                | 33,41   | 27,34          | 34,47          | 37,36           | 50,65           | 89,15           | 104,76          | 81,86           | 152,07          | 101,98          | 295,28         | 36,25   | 49,88   | 38,10  | 41,39  | 31,21  | 35,71  | 33,79  |        |        |        |
| товари   | 42,36                | 29,47   | 21,89          | 26,18          | 23,83           | 30,36           | 48,96           | 63,99           | 45,57           | 67,92           | 58,14           | 74,03          | 29,16   | 30,12   | 30,38  | 26,57  | 24,86  | 27,93  | 23,94  |        |        |        |
| послуги  | 43,41                | 3,94  | 5,45           | 8,29           | 13,53           | 20,29           | 40,19           | 40,77           | 36,29           | 84,15           | 43,84           | 221,25         | 7,09  | 19,76   | 7,72   | 14,82  | 6,35   | 7,78   | 9,85   |        |        |        |
| з них сума пільг на оплату туристичних послуг                                  | 3,67                 | 0,00  | 0,00           | 0,30           | 0,25            | 1,69            | 2,26            | 5,21            | 0,73            | 4,19            | 0,00            | 27,50          | 0,37  | 0,89  | 0,45   | 0,82   | 0,00   | 0,34   | 0,35   |        |        |        |
| <b>Освіта</b>  | 55,13                | 7,79  | 17,90          | 28,18          | 29,31           | 43,56           | 67,17           | 77,70           | 63,90           | 44,91           | 61,97           | 132,98         | 25,91   | 41,63   | 25,94  | 34,54  | 23,30  | 24,52  | 27,28  |        |        |        |
| <b>Ресторани та готелі</b>   | 137,17               | 7,42  | 22,48          | 46,91          | 48,62           | 83,87           | 120,48          | 157,77          | 225,24          | 252,87          | 238,96          | 436,48         | 37,28   | 69,35   | 35,81  | 57,90  | 28,82  | 38,62  | 44,92  |        |        |        |
| з них харчування поза домом  | 69,70                | 7,42  | 16,02          | 24,17          | 25,93           | 44,56           | 58,06           | 82,39           | 114,89          | 128,87          | 116,82          | 216,36         | 23,09   | 36,23   | 23,68  | 30,76  | 20,16  | 22,54  | 23,43  |        |        |        |
| витрати на оплату путівок на бази відпочинку тощо                              | 20,78                | 0,00  | 0,00           | 3,75           | 5,32            | 8,34            | 15,93           | 16,31           | 42,23           | 56,43           | 45,14           | 78,44          | 0,54  | 7,10  | 0,66   | 5,15   | 0,00   | 0,49   | 5,74   |        |        |        |
| з них пільги безготівкової на оплату путівок на бази відпочинку тощо           | 6,58                 | 0,00  | 0,00           | 0,96           | 0,14            | 0,24            | 6,38            | 3,24            | 13,63           | 18,53           | 22,35           | 31,36          | 0,09  | 0,81  | 0,11   | 0,32   | 0,00   | 0,08   | 0,39   |        |        |        |
| <b>Різні товари та послуги</b>   | 106,24               | 35,28   | 58,84          | 67,64          | 65,78           | 90,92           | 100,04          | 117,95          | 140,11          | 149,27          | 139,16          | 229,04         | 61,56   | 78,86   | 62,02  | 71,30  | 56,59  | 63,17  | 63,70  |        |        |        |
| товари   | 66,40                | 20,58   | 44,37          | 52,85          | 47,23           | 59,18           | 66,77           | 73,28           | 88,95           | 85,73           | 83,17           | 104,18         | 47,43   | 54,64   | 47,62  | 51,41  | 42,18  | 48,79  | 47,98  |        |        |        |
| послуги  | 39,84                | 14,70   | 14,47          | 14,79          | 18,55           | 31,74           | 33,27           | 44,67           | 51,16           | 63,54           | 55,99           | 124,86         | 14,13   | 24,22   | 14,40  | 19,89  | 14,41  | 14,38  | 15,72  |        |        |        |
| <b>Споживчі сукупні витрати</b>  | <b>3432,97</b>       | <b>1959,46</b>  | <b>2210,47</b> | <b>2360,54</b> | <b>2478,02</b>  | <b>3174,72</b>  | <b>3483,38</b>  | <b>3835,12</b>  | <b>4063,45</b>  | <b>4454,56</b>  | <b>4270,72</b>  | <b>5840,30</b> | <b>2317,94</b>  | <b>2831,54</b>  | <b>2297,81</b>   | <b>2638,41</b>   | <b>2175,32</b>   | <b>2343,58</b>   | <b>2370,67</b>   |        |        |        |
| <b>Розподіл споживчих сукупних витрат:</b>                                     |                      |   |                |                |                 |                 |                 |                 |                 |                 |                 |                |   |   |  |  |  |  |  |        |        |        |
| продовольчі товари   | 1972,35              | 1172,06   | 1505,83        | 1533,80        | 1613,15         | 1900,46         | 2060,40         | 2176,89         | 2213,49         | 2359,16         | 2380,69         | 2603,54        | 1537,07   | 1754,98   | 1533,12  | 1694,36  | 1451,65  | 1549,28  | 1549,34  |        |        |        |
| непродовольчі товари   | 779,74               | 338,80  | 408,26         | 502,76         | 517,42          | 771,79          | 765,71          | 897,85          | 943,25          | 1043,05         | 969,70          | 1357,38        | 463,26  | 631,77  | 448,46   | 550,43   | 413,88   | 472,60   | 496,27   |        |        |        |
| послуги  | 680,88               | 448,60  | 296,38         | 323,98         | 347,45          | 502,47          | 657,27          | 760,38          | 906,71          | 1052,35         | 920,33          | 1879,38        | 317,61  | 444,79  | 316,23   | 393,62   | 309,79   | 321,70   | 325,06   |        |        |        |
| Довідково: витрати на продовольчі товари та харчування поза домом              | 2042,05              | 1179,48   | 1521,85        | 1557,97        | 1639,08         | 1945,02         | 2118,46         | 2259,28         | 2328,38         | 2488,03         | 2497,51         | 2819,90        | 1560,16   | 1791,21   | 1556,80  | 1725,12  | 1471,81  | 1571,82  | 1572,77  |        |        |        |
| <b>Неспоживчі сукупні витрати</b>  | <b>391,21</b>        | <b>24,91</b>  | <b>38,14</b>   | <b>109,57</b>  | <b>138,37</b>   | <b>256,20</b>   | <b>322,13</b>   | <b>428,87</b>   | <b>537,09</b>   | <b>636,08</b>   | <b>856,41</b>   | <b>1409,92</b> | <b>75,14</b>  | <b>191,38</b>   | <b>62,73</b>   | <b>168,06</b>  | <b>46,93</b>   | <b>80,68</b>   | <b>111,13</b>  |        |        |        |
| - допомога родичам, іншим особам   | 152,78               | 8,97  | 18,53          | 41,08          | 71,62           | 117,85          | 148,69          | 189,98          | 220,30          | 227,99          | 338,64          | 382,85         | 30,86   | 90,26   | 28,43  | 79,99  | 20,42  | 32,41  | 52,17  |        |        |        |
| - купівля акцій, нерухомості, будівництво, капремонт, вклади до банків         | 161,59               | 15,94   | 2,73           | 28,32          | 35,41           | 90,33           | 123,68          | 170,87          | 244,27          | 294,97          | 372,69          | 676,91         | 16,10   | 61,28   | 15,68  | 52,26  | 12,85  | 16,97  | 23,81  |        |        |        |
| - інші витрати   | 76,84                | 0,00  | 16,88          | 40,17          | 31,34           | 48,02           | 49,76           | 68,02           | 72,52           | 113,12          | 145,08          | 350,16         | 28,18   | 39,84   | 18,62  | 35,81  | 13,66  | 31,30  | 35,15  |        |        |        |
| <b>Всього сукупних витрат</b>  | <b>382</b>           |   |                |                |                 |                 |                 |                 |                 |                 |                 |                |   |   |  |  |  |  |  |        |        |        |



## Сукупні витрати домогосподарств за децильними (10%-ми) групами залежно від розміру середньодушових еквівалентних загальних доходів

(у середньому за місяць у розрахунку на одне домогосподарство, грн.)

|  | Всі домогосподарства | у тому числі за децильними (10%-ми) групами за рівнем середньодушових еквівалентних загальних доходів у місяць |                |                |                |                |                |                |                |                |                |
|--|----------------------|--|----------------|----------------|----------------|----------------|----------------|----------------|----------------|----------------|----------------|
|  |                      | перша (нижча)  | друга          | третья         | четверта       | п'ята          | шоста          | сьома          | восьма         | дев'ята        | десята (вища)  |
| <b>Продукти харчування та безалкогольні напої</b>  | 1848,85              | 1430,55  | 1496,55        | 1547,14        | 1780,98        | 1779,89        | 1913,44        | 1957,79        | 2077,27        | 2157,53        | 2347,61        |
| <b>Алкогільні напої</b>  | 46,77                | 22,52  | 21,92          | 25,55          | 36,57          | 34,67          | 44,85          | 49,59          | 59,38          | 77,61          | 94,98          |
| <b>Тютюнові вироби</b>   | 76,73                | 70,83  | 65,56          | 49,21          | 69,40          | 79,34          | 74,54          | 74,91          | 94,80          | 89,71          | 99,00          |
| <b>Одяг і взуття</b>   | 240,65               | 166,93   | 178,82         | 174,85         | 204,21         | 225,14         | 248,19         | 265,04         | 282,02         | 307,45         | 353,96         |
| товари   | 237,76               | 165,14   | 176,34         | 173,19         | 202,13         | 222,53         | 244,85         | 262,35         | 278,69         | 302,76         | 349,72         |
| послуги  | 2,89                 | 1,79   | 2,48           | 1,66           | 2,08           | 2,61           | 3,34           | 2,69           | 3,33           | 4,69           | 4,24           |
| <b>Житло, вода, електроенергія, газ та інші види палива</b>                                  | 299,13               | 221,95   | 213,65         | 218,76         | 235,64         | 279,73         | 307,62         | 307,59         | 336,11         | 391,67         | 478,66         |
| товари   | 166,33               | 131,79   | 135,95         | 133,25         | 134,70         | 162,12         | 173,94         | 179,34         | 185,07         | 205,88         | 221,24         |
| послуги  | 132,80               | 90,16  | 77,70          | 85,51          | 100,94         | 117,61         | 133,68         | 128,25         | 151,04         | 185,79         | 257,42         |
| <b>Довідково: оплата житла, комунальних продуктів та послуг з них сума пільг та субсидій</b> | 218,60               | 165,11   | 166,94         | 165,02         | 178,27         | 205,51         | 218,14         | 229,95         | 242,15         | 276,72         | 338,21         |
| з них сума пільг та субсидій   | 8,26                 | 4,07   | 6,50           | 8,82           | 8,80           | 8,49           | 7,00           | 9,72           | 7,59           | 8,87           | 12,72          |
| <b>Предмети домашнього вжитку, побутова техніка та поточне утримання житла</b>               | 92,28                | 40,92  | 51,62          | 56,46          | 69,15          | 82,83          | 81,66          | 88,66          | 117,21         | 134,09         | 200,27         |
| товари   | 86,29                | 39,19  | 49,51          | 54,91          | 65,59          | 78,54          | 77,88          | 82,69          | 112,66         | 124,95         | 177,02         |
| послуги  | 5,99                 | 1,73   | 2,11           | 1,55           | 3,56           | 4,29           | 3,78           | 5,97           | 4,55           | 9,14           | 23,25          |
| <b>Охорона здоров'я</b>  | 143,95               | 61,62  | 76,45          | 85,08          | 102,26         | 114,64         | 141,22         | 131,03         | 189,49         | 188,11         | 349,68         |
| товари   | 66,78                | 42,03  | 51,25          | 54,56          | 59,95          | 68,41          | 74,56          | 69,03          | 75,07          | 77,71          | 95,29          |
| послуги  | 77,17                | 19,59  | 25,20          | 30,52          | 42,31          | 46,23          | 66,66          | 62,00          | 114,42         | 110,40         | 254,39         |
| з них сума пільг та допацій на товари і послуги з охорони здоров'я                           | 15,28                | 0,31   | 0,12           | 0,26           | 3,02           | 8,60           | 8,69           | 6,06           | 11,82          | 30,41          | 83,59          |
| <b>Транспорт</b>   | 190,81               | 64,68  | 62,72          | 88,23          | 104,88         | 359,89         | 153,16         | 175,80         | 230,81         | 246,48         | 421,80         |
| товари   | 105,86               | 20,72  | 21,90          | 41,61          | 46,65          | 283,98         | 66,51          | 84,28          | 128,25         | 125,98         | 239,06         |
| послуги  | 84,95                | 43,96  | 40,82          | 46,62          | 58,23          | 75,91          | 86,65          | 91,52          | 102,56         | 120,50         | 182,74         |
| з них сума пільг на проїзд в транспорті  | 6,97                 | 3,19   | 5,15           | 5,72           | 6,78           | 6,69           | 6,36           | 7,94           | 7,83           | 8,53           | 11,50          |
| <b>Зв'язок</b>   | 109,49               | 76,51  | 80,83          | 82,45          | 92,93          | 103,55         | 122,43         | 120,40         | 122,97         | 136,57         | 156,31         |
| товари   | 7,96                 | 2,85   | 2,94           | 4,30           | 2,92           | 5,99           | 13,93          | 7,75           | 7,85           | 12,15          | 18,95          |
| послуги  | 101,53               | 73,66  | 77,89          | 78,15          | 90,01          | 97,56          | 108,50         | 112,65         | 115,12         | 124,42         | 137,36         |
| з них сума пільг на оплату телефону  | 0,50                 | 0,19   | 0,24           | 0,54           | 0,38           | 0,56           | 0,65           | 0,72           | 0,54           | 0,59           | 0,58           |
| <b>Відпочинок і культура</b>   | 85,77                | 33,67  | 31,20          | 41,88          | 47,33          | 53,38          | 91,40          | 104,62         | 81,14          | 121,73         | 251,49         |
| товари   | 42,36                | 26,15  | 18,56          | 27,63          | 31,68          | 29,27          | 46,95          | 69,36          | 42,10          | 59,12          | 72,82          |
| послуги  | 43,41                | 7,52   | 12,64          | 14,25          | 15,65          | 24,11          | 44,45          | 35,26          | 39,04          | 62,61          | 178,67         |
| з них сума пільг на оплату туристичних послуг  | 3,67                 | 0,26   | 0,52           | 0,00           | 0,00           | 3,19           | 1,30           | 5,13           | 2,74           | 2,78           | 20,83          |
| <b>Освіта</b>  | 55,13                | 24,67  | 28,06          | 33,50          | 44,00          | 39,60          | 79,37          | 66,48          | 65,72          | 54,89          | 114,97         |
| <b>Ресторани та готелі</b>   | 137,17               | 41,29  | 47,89          | 51,67          | 73,44          | 88,35          | 115,54         | 138,13         | 182,85         | 243,59         | 389,13         |
| з них харчування поза домом  | 69,70                | 21,76  | 25,32          | 27,14          | 37,99          | 48,90          | 55,85          | 67,34          | 92,03          | 131,42         | 189,32         |
| витрати на оплату путівок на бази відпочинку тощо  | 20,78                | 3,25   | 8,55           | 2,26           | 8,15           | 7,61           | 13,72          | 21,92          | 25,82          | 43,67          | 72,90          |
| з них пільги безготівкові на оплату путівок на бази відпочинку тощо                          | 6,58                 | 0,83   | 0,03           | 0,25           | 0,16           | 0,29           | 4,34           | 8,28           | 4,65           | 16,55          | 30,43          |
| <b>Різні товари та послуги</b>   | 106,24               | 65,82  | 64,35          | 65,13          | 78,20          | 102,56         | 96,24          | 111,22         | 127,18         | 143,85         | 207,88         |
| товари   | 66,40                | 51,03  | 47,06          | 46,48          | 55,00          | 62,94          | 64,81          | 74,63          | 77,69          | 84,84          | 99,50          |
| послуги  | 39,84                | 14,79  | 17,29          | 18,65          | 23,20          | 39,62          | 31,43          | 36,59          | 49,49          | 59,01          | 108,38         |
| <b>Споживчі сукупні витрати</b>  | <b>3432,97</b>       | <b>2321,96</b>   | <b>2419,62</b> | <b>2519,91</b> | <b>2938,99</b> | <b>3343,57</b> | <b>3469,66</b> | <b>3591,26</b> | <b>3966,95</b> | <b>4293,28</b> | <b>5465,74</b> |
| <b>Розподіл споживчих сукупних витрат:</b>   |                      |  |                |                |                |                |                |                |                |                |                |
| продовольчі товари   | 1972,35              | 1523,90  | 1584,03        | 1621,90        | 1886,95        | 1893,90        | 2032,83        | 2082,29        | 2231,45        | 2324,85        | 2541,59        |
| непродовольчі товари   | 779,74               | 478,90   | 503,51         | 535,93         | 598,62         | 913,78         | 763,43         | 829,43         | 907,38         | 993,39         | 1273,60        |
| послуги  | 680,88               | 319,16   | 332,08         | 362,08         | 453,42         | 535,89         | 673,40         | 679,54         | 828,12         | 975,04         | 1650,55        |
| <b>Довідково: витрати на продовольчі товари та харчування поза домом</b>                     | 2042,05              | 1545,66  | 1609,35        | 1649,04        | 1924,94        | 1942,80        | 2088,68        | 2149,63        | 2323,48        | 2456,27        | 2730,91        |
| <b>Неспоживчі сукупні витрати</b>  | <b>391,21</b>        | <b>90,38</b>   | <b>118,43</b>  | <b>157,69</b>  | <b>218,20</b>  | <b>284,11</b>  | <b>284,33</b>  | <b>395,69</b>  | <b>489,13</b>  | <b>588,93</b>  | <b>1285,69</b> |
| - допомога родичам, іншим особам   | 152,78               | 34,40  | 60,56          | 79,08          | 103,98         | 130,05         | 134,66         | 167,86         | 208,12         | 229,35         | 380,02         |
| - купівля акцій, нерухомості, будівництво, капремонт, вклади до банків                       | 161,59               | 22,52  | 24,36          | 46,62          | 86,62          | 88,08          | 105,89         | 172,48         | 214,55         | 252,88         | 602,04         |
| - інші витрати   | 76,84                | 33,46  | 33,51          | 31,99          | 27,60          | 65,98          | 43,78          | 55,35          | 66,46          | 106,70         | 303,63         |
| <b>Всього сукупних витрат</b>  | <b>3824,18</b>       | <b>2412,34</b>   | <b>2538,05</b> | <b>2677,60</b> | <b>3157,19</b> | <b>3627,68</b> | <b>3753,99</b> | <b>3986,95</b> | <b>4456,08</b> | <b>4882,21</b> | <b>6751,43</b> |
| Середній еквівалентний розмір домогосподарства (осіб)  | 2,11                 | 2,38   | 2,12           | 2,08           | 2,15           | 2,12           | 2,14           | 2,14           | 2,09           | 2,02           | 1,83           |







## Структура сукупних витрат домогосподарств за регіонами

(у середньому за місяць у розрахунку на одне домогосподарство, відсоткі)

|  | у тому числі за регіонами |                              |             |             |                  |             |             |              |             |                   |             |                |             |             |              |             |             |             |             |               |             |             |             |             |             |              |             |               |     |
|--|---------------------------|------------------------------|-------------|-------------|------------------|-------------|-------------|--------------|-------------|-------------------|-------------|----------------|-------------|-------------|--------------|-------------|-------------|-------------|-------------|---------------|-------------|-------------|-------------|-------------|-------------|--------------|-------------|---------------|-----|
|  | Всі домогосподарства      | Автономна Республіка<br>Крим | Вінницька   | Волинська   | Дніпропетровська | Донецька    | Житомирська | Закарпатська | Запорізька  | Івано-Франківська | Київська    | Кіровоградська | Луганська   | Львівська   | Миколаївська | Одеська     | Полтавська  | Рівненська  | Сумська     | Тернопільська | Харківська  | Херсонська  | Хмельницька | Черкаська   | Чернівецька | Чернігівська | м.Київ      | м.Севастополь |     |
| <b>Продукти харчування та безалкогольні напої</b>                              | 48,4                      | 51,5                         | 51,9        | 53,8        | 48,7             | 48,7        | 50,3        | 48,6         | 43,1        | 46,9              | 50,2        | 45,2           | 48,9        | 48,2        | 47,2         | 53,9        | 47,2        | 58,8        | 44,7        | 47,7          | 45,2        | 57,1        | 48,2        | 50,4        | 45,7        | 48,3         | 42,6        | 53,2          |     |
| Алкогільні напої   | 1,2                       | 1,0                          | 0,7         | 1,0         | 1,5              | 1,7         | 0,8         | 1,1          | 1,2         | 1,2               | 0,7         | 0,9            | 1,1         | 1,6         | 1,0          | 1,4         | 1,0         | 0,8         | 0,9         | 1,0           | 1,1         | 1,3         | 0,7         | 1,1         | 1,2         | 1,3          | 1,6         | 1,5           |     |
| Топливі вироби   | 2,0                       | 2,6                          | 1,2         | 1,5         | 2,8              | 2,3         | 1,4         | 2,2          | 2,7         | 1,4               | 1,6         | 2,0            | 2,7         | 1,5         | 2,6          | 2,0         | 1,8         | 1,4         | 1,6         | 1,1           | 2,3         | 3,1         | 2,0         | 2,1         | 1,7         | 1,2          | 1,6         | 2,1           |     |
| Одяг і взуття  | 6,3                       | 5,1                          | 8,1         | 8,0         | 5,8              | 5,3         | 6,9         | 7,8          | 5,6         | 9,3               | 7,4         | 5,6            | 5,0         | 6,5         | 8,4          | 5,2         | 5,6         | 8,5         | 6,9         | 6,1           | 7,5         | 6,0         | 7,5         | 6,8         | 7,0         | 5,2          | 4,9         | 4,6           |     |
| товари   | 6,2                       | 5,1                          | 8,0         | 7,9         | 5,8              | 5,2         | 6,9         | 7,7          | 5,5         | 9,2               | 7,3         | 5,5            | 4,9         | 6,4         | 8,3          | 5,1         | 5,5         | 8,4         | 6,9         | 6,0           | 7,5         | 6,0         | 7,5         | 6,7         | 6,9         | 5,2          | 4,8         | 4,5           |     |
| послуги  | 0,1                       | 0,0                          | 0,1         | 0,1         | 0,0              | 0,1         | 0,0         | 0,1          | 0,1         | 0,1               | 0,1         | 0,1            | 0,1         | 0,1         | 0,1          | 0,1         | 0,1         | 0,1         | 0,0         | 0,1           | 0,0         | 0,0         | 0,0         | 0,1         | 0,1         | 0,0          | 0,1         | 0,1           |     |
| <b>Житло, вода, електроенергія, газ та інші види палива</b>                    | 7,8                       | 9,4                          | 6,6         | 8,0         | 7,9              | 7,9         | 7,0         | 6,6          | 7,5         | 5,9               | 7,0         | 9,1            | 7,0         | 6,3         | 6,8          | 11,3        | 7,3         | 5,3         | 6,0         | 6,5           | 8,7         | 9,8         | 7,1         | 5,8         | 5,7         | 5,9          | 10,7        | 9,9           |     |
| товари   | 4,3                       | 5,4                          | 4,6         | 5,4         | 3,3              | 4,7         | 4,1         | 5,4          | 3,8         | 4,4               | 4,0         | 6,2            | 3,4         | 3,5         | 3,7          | 6,0         | 4,2         | 3,5         | 3,9         | 4,1           | 4,6         | 6,0         | 4,3         | 4,0         | 4,3         | 3,8          | 4,1         | 4,8           |     |
| послуги  | 3,5                       | 4,0                          | 2,0         | 2,6         | 4,6              | 3,2         | 2,9         | 1,2          | 3,7         | 1,5               | 3,0         | 2,9            | 3,6         | 2,8         | 3,1          | 5,3         | 3,1         | 1,8         | 2,1         | 2,4           | 4,1         | 3,8         | 2,8         | 1,8         | 1,4         | 2,1          | 6,6         | 5,1           |     |
| Довідково: оплата житла, комунальних продуктів та послуг                       | 5,7                       | 6,6                          | 4,4         | 4,9         | 6,6              | 5,5         | 3,6         | 2,7          | 5,7         | 3,5               | 6,0         | 4,5            | 5,1         | 4,4         | 4,8          | 8,5         | 5,7         | 4,0         | 4,4         | 4,0           | 6,8         | 6,2         | 4,6         | 4,3         | 3,9         | 4,4          | 9,6         | 7,8           |     |
| з них сума пільг та субсидій   | 0,2                       | 0,1                          | 0,2         | 0,2         | 0,2              | 0,1         | 0,3         | 0,1          | 0,3         | 0,1               | 0,2         | 0,1            | 0,5         | 0,2         | 0,1          | 0,1         | 0,3         | 0,1         | 0,1         | 0,1           | 0,3         | 0,1         | 0,2         | 0,3         | 0,1         | 0,3          | 0,5         | 0,3           |     |
| <b>Предмети домашнього вжиття, побутова техніка та поточне утримання житла</b> | 2,4                       | 2,8                          | 2,6         | 3,4         | 2,7              | 2,5         | 1,6         | 3,6          | 2,1         | 3,2               | 1,6         | 2,0            | 2,7         | 2,2         | 2,6          | 1,9         | 2,1         | 3,4         | 2,5         | 2,1           | 2,9         | 2,0         | 1,7         | 2,4         | 2,0         | 2,1          | 2,3         | 2,3           |     |
| товари   | 2,2                       | 2,6                          | 2,4         | 3,4         | 2,4              | 2,2         | 1,6         | 3,3          | 2,0         | 3,1               | 1,6         | 1,9            | 2,7         | 2,1         | 2,5          | 1,9         | 2,0         | 3,2         | 2,4         | 2,1           | 2,8         | 2,0         | 1,7         | 2,4         | 1,9         | 1,9          | 1,9         | 2,0           |     |
| послуги  | 0,2                       | 0,2                          | 0,2         | 0,0         | 0,3              | 0,3         | 0,0         | 0,3          | 0,1         | 0,1               | 0,0         | 0,1            | 0,0         | 0,1         | 0,1          | 0,0         | 0,1         | 0,2         | 0,1         | 0,0           | 0,1         | 0,0         | 0,0         | 0,0         | 0,1         | 0,2          | 0,4         | 0,3           |     |
| <b>Охорона здоров'я</b>  | 3,8                       | 2,6                          | 3,8         | 2,9         | 3,6              | 5,3         | 3,7         | 3,8          | 2,8         | 5,0               | 5,1         | 4,6            | 4,1         | 3,0         | 3,5          | 2,1         | 4,2         | 3,1         | 4,6         | 5,6           | 2,9         | 2,0         | 3,0         | 3,5         | 2,9         | 3,9          | 4,1         | 2,8           |     |
| товари   | 1,8                       | 1,7                          | 2,6         | 1,0         | 1,6              | 2,0         | 1,7         | 2,1          | 1,9         | 3,1               | 1,9         | 1,5            | 2,0         | 1,4         | 2,1          | 1,1         | 1,6         | 1,4         | 1,4         | 2,2           | 1,4         | 1,7         | 1,6         | 2,4         | 2,3         | 1,4          | 1,2         | 1,5           |     |
| послуги  | 2,0                       | 0,9                          | 1,2         | 1,9         | 2,0              | 3,3         | 2,0         | 1,7          | 0,9         | 1,9               | 3,2         | 3,1            | 2,1         | 1,6         | 1,4          | 1,0         | 2,6         | 1,7         | 3,2         | 3,4           | 1,5         | 0,3         | 1,4         | 1,1         | 0,6         | 2,5          | 2,9         | 1,3           |     |
| з них сума пільг та дотацій на товари і послуги з охорони здоров'я             | 0,4                       | 0,1                          | 0,1         | 0,7         | 0,8              | 0,6         | 0,7         | 0,2          | 0,0         | 0,5               | 1,0         | 0,5            | 0,2         | 0,5         | 0,1          | 0,0         | 0,4         | 0,8         | 1,6         | 0,6           | 0,2         | 0,0         | 0,0         | 0,2         | 0,0         | 1,0          | 0,2         | 0,0           |     |
| <b>Транспорт</b>   | 5,0                       | 4,0                          | 3,4         | 3,2         | 4,3              | 4,7         | 5,0         | 6,5          | 4,3         | 5,5               | 4,5         | 3,4            | 3,0         | 14,4        | 5,3          | 3,7         | 5,1         | 1,6         | 3,3         | 3,7           | 5,8         | 2,5         | 3,7         | 4,9         | 4,3         | 4,5          | 5,4         | 4,8           |     |
| товари   | 2,8                       | 1,7                          | 1,7         | 2,1         | 1,6              | 2,4         | 3,1         | 4,7          | 2,0         | 2,4               | 2,5         | 1,9            | 1,1         | 12,3        | 3,8          | 2,1         | 3,2         | 0,4         | 1,6         | 1,5           | 2,2         | 0,8         | 1,7         | 3,3         | 2,4         | 2,4          | 2,3         | 1,6           |     |
| послуги  | 2,2                       | 2,3                          | 1,7         | 1,1         | 2,7              | 2,3         | 1,9         | 1,8          | 2,3         | 3,1               | 2,0         | 1,5            | 1,9         | 2,1         | 1,5          | 1,6         | 1,9         | 1,2         | 1,7         | 2,2           | 3,6         | 1,7         | 2,0         | 1,6         | 1,9         | 2,1          | 3,1         | 3,2           |     |
| з них сума пільг на проїзд в транспорті  | 0,2                       | 0,2                          | 0,1         | 0,1         | 0,1              | 0,2         | 0,2         | 0,1          | 0,2         | 0,1               | 0,0         | 0,1            | 0,0         | 0,1         | 0,0          | 0,2         | 0,1         | 0,2         | 0,1         | 0,1           | 0,5         | 0,1         | 0,1         | 0,1         | 0,1         | 0,1          | 0,2         | 0,5           | 0,3 |
| <b>Зв'язок</b>   | 2,9                       | 3,2                          | 2,8         | 2,3         | 2,9              | 2,6         | 2,7         | 2,6          | 3,1         | 2,4               | 3,1         | 2,9            | 3,4         | 2,4         | 2,6          | 3,2         | 2,6         | 2,3         | 3,4         | 2,5           | 3,2         | 3,0         | 2,8         | 2,6         | 2,7         | 2,5          | 3,1         | 3,4           |     |
| товари   | 0,2                       | 0,4                          | 0,0         | 0,1         | 0,2              | 0,1         | 0,0         | 0,4          | 0,3         | 0,3               | 0,2         | 0,4            | 0,5         | 0,1         | 0,2          | 0,3         | 0,1         | 0,1         | 0,6         | 0,0           | 0,2         | 0,2         | 0,2         | 0,1         | 0,1         | 0,3          | 0,0         | 0,1           |     |
| послуги  | 2,7                       | 2,8                          | 2,8         | 2,2         | 2,7              | 2,5         | 2,7         | 2,2          | 2,8         | 2,1               | 2,9         | 2,5            | 2,9         | 2,3         | 2,4          | 2,9         | 2,5         | 2,2         | 2,8         | 2,5           | 3,0         | 2,8         | 2,6         | 2,5         | 2,6         | 2,2          | 3,1         | 3,3           |     |
| з них сума пільг на оплату телефону  | 0,0                       | 0,0                          | 0,0         | 0,0         | 0,0              | 0,0         | 0,0         | 0,0          | 0,0         | 0,0               | 0,0         | 0,0            | 0,0         | 0,0         | 0,0          | 0,0         | 0,0         | 0,0         | 0,0         | 0,0           | 0,0         | 0,0         | 0,0         | 0,0         | 0,0         | 0,0          | 0,0         | 0,0           | 0,0 |
| <b>Відпочинок і культура</b>   | 2,2                       | 1,7                          | 1,5         | 1,3         | 2,8              | 1,9         | 1,2         | 1,4          | 2,5         | 1,6               | 1,8         | 1,6            | 2,9         | 1,6         | 2,6          | 2,3         | 3,2         | 2,0         | 3,5         | 1,8           | 2,3         | 1,4         | 1,0         | 2,5         | 3,2         | 2,0          | 3,6         | 2,2           |     |
| товари   | 1,1                       | 1,0                          | 0,7         | 1,0         | 1,3              | 1,1         | 0,7         | 0,9          | 1,0         | 0,7               | 0,6         | 0,8            | 1,6         | 0,9         | 1,7          | 0,8         | 1,3         | 0,8         | 1,5         | 1,4           | 1,1         | 1,1         | 0,5         | 0,8         | 1,8         | 1,7          | 1,5         | 1,1           |     |
| послуги  | 1,1                       | 0,7                          | 0,8         | 0,3         | 1,5              | 0,8         | 0,5         | 0,5          | 1,5         | 0,9               | 1,2         | 0,8            | 1,3         | 0,7         | 0,9          | 1,5         | 1,9         | 1,2         | 2,0         | 0,4           | 1,2         | 0,3         | 0,5         | 1,7         | 1,4         | 0,3          | 2,1         | 1,1           |     |
| з них сума пільг на оплату туристичних послуг                                  | 0,1                       | 0,0                          | 0,1         | 0,1         | 0,4              | 0,0         | 0,1         | 0,0          | 0,5         | 0,0               | 0,0         | 0,0            | 0,2         | 0,0         | 0,1          | 0,1         | 0,0         | 0,0         | 0,1         | 0,0           | 0,1         | 0,0         | 0,0         | 0,1         | 0,0         | 0,0          | 0,1         | 0,0           |     |
| <b>Освіта</b>  | 1,4                       | 1,3                          | 1,6         | 0,9         | 1,4              | 0,9         | 1,7         | 2,3          | 1,8         | 3,0               | 1,1         | 1,1            | 1,4         | 1,4         | 1,3          | 1,6         | 0,6         | 0,5         | 0,9         | 2,6           | 1,0         | 0,9         | 1,9         | 1,0         | 1,5         | 1,1          | 2,3         | 2,0           |     |
| <b>Ресторани та готелі</b>   | 3,6                       | 1,8                          | 3,2         | 2,1         | 4,5              | 4,5         | 3,5         | 2,0          | 4,0         | 4,0               | 2,7         | 3,9            | 2,0         | 2,4         | 3,9          | 2,5         | 3,0         | 1,1         | 3,6         | 1,8           | 5,8         | 1,5         | 3,1         | 2,6         | 4,4         | 2,3          | 6,5         | 1,6           |     |
| з них харчування поза домом  | 1,8                       | 1,1                          | 2,2         | 1,5         | 2,2              | 1,7         | 1,2         | 1,7          | 2,2         | 3,6               | 0,6         | 1,6            | 0,8         | 1,3         | 1,9          | 1,7         | 2,0         | 0,8         | 1,7         | 1,0           | 2,8         | 0,8         | 1,4         | 1,6         | 3,0         | 1,1          | 3,2         | 1,5           |     |
| витрати на оплату путівок на бази відпочинку тощо                              | 0,5                       | 0,0                          | 0,1         | 0,2         | 0,1              | 1,6         | 0,6         | 0,1          | 0,3         | 0,0               | 0,6         | 1,0            | 0,6         | 0,2         | 0,7          | 0,1         | 0,6         | 0,0         | 1,2         | 0,3           | 0,4         | 0,3         | 1,1         | 0,8         | 0,1         | 0,4          | 0,8         | 0,1           |     |
| з них пільги безготівкові на оплату путівок на бази відпочинку тощо            | 0,2                       | 0,0                          | 0,0         | 0,1         | 0,0              | 0,8         | 0,0         | 0,0          | 0,0         | 0,0               | 0,0         | 0,4            | 0,2         | 0,0         | 0,0          | 0,0         | 0,0         | 0,0         | 0,8         | 0,0           | 0,0         | 0,0         | 0,4         | 0,0         | 0,0         | 0,1          | 0,1         | 0,0           |     |
| <b>Різні товари та послуги</b>   | 2,8                       | 2,9                          | 2,8         | 2,9         | 2,9              | 3,0         | 2,6         | 3,0          | 2,7         | 2,9               | 2,6         | 2,9            | 2,5         | 3,0         | 3,7          | 2,1         | 2,6         | 2,7         | 2,6         | 2,9           | 2,9         | 2,3         | 2,4         | 2,9         | 2,5         | 2,2          | 2,7         | 4,1           |     |
| товари   | 1,8                       | 1,7                          | 1,7         | 2,3         | 2,0              | 1,8         | 1,5         | 2,3          | 1,2         | 2,1               | 1,6         | 1,6            | 1,5         | 1,7         | 2,1          | 1,4         | 2,0         | 2,2         | 1,5         | 1,7           | 1,8         | 1,7         | 1,8         | 1,7         | 1,9         | 1,2          | 1,5         | 1,8           |     |
| послуги  | 1,0                       | 1,2                          | 1,1         | 0,6         | 0,9              | 1,2         | 1,1         | 0,7          | 1,5         | 0,8               | 1,0         | 1,3            | 1,0         | 1,3         | 1,6          | 0,7         | 0,6         | 0,5         | 1,1         | 1,2           | 1,1         | 0,6         | 0,6         | 1,2         | 0,6         | 1,0          | 1,2         | 2,3           |     |
| <b>Споживчі сукупні витрати</b>  | <b>89,8</b>               | <b>89,9</b>                  | <b>90,2</b> | <b>91,3</b> | <b>91,8</b>      | <b>91,3</b> | <b>88,4</b> | <b>91,5</b>  | <b>83,4</b> | <b>92,3</b>       | <b>89,4</b> | <b>85,2</b>    | <b>86,7</b> | <b>94,5</b> | <b>91,5</b>  | <b>93,2</b> | <b>86,3</b> | <b>91,5</b> | <b>84,5</b> | <b>85,4</b>   | <b>91,6</b> | <b>92,9</b> | <b>85,1</b> | <b>88,6</b> | <b>84,8</b> | <b>82,5</b>  | <b>91,4</b> | <b>94,5</b>   |     |
| <b>Розподіл споживчих сукупних витрат:</b>                                     |                           |                              |             |             |                  |             |             |              |             |                   |             |                |             |             |              |             |             |             |             |               |             |             |             |             |             |              |             |               |     |
| продовольчі товари   | 51,6                      | 55,1                         | 53,8        | 56,3        | 53,0             | 52,7        | 52,5        | 51,9         | 47,0        | 49,5              | 52,5        | 48,1           | 52,7        | 51,3        | 50,8         | 57,3        | 50,0        | 61,0        | 47,2        | 49,8          | 48,6        | 61,5        | 50,9        | 53,6        | 48,6        | 50,8         | 45,8        | 56,8          |     |
| непродовольчі товари   | 20,4                      | 19,6                         | 21,7        | 23,2        | 18,2             | 19,5        | 19,6        | 26,8         | 17,7        | 25,3              | 19,7        | 19,8           | 17,7        | 28,4        | 24,4         | 18,7        | 19,9        | 20,0        | 19,8        | 19,0          | 21,6        | 19,5        | 19,3        | 21,4        | 21,6        | 17,9         | 17,3        | 17,4          |     |
| послуги  | 17,8                      | 15,2                         | 14,7        | 11,8        | 20,6             | 19,1        | 16,3        | 12,8         | 18,7        | 17,5              | 17,2        | 17,3           | 16,3        | 14,8        | 16,3         | 17,2        | 16,4        | 10,5        | 17,5        | 16,6          | 21,4        | 11,9        | 14,9        | 13,6        | 14,6        | 13,8         | 28,3        | 20,3          |     |
| Довідково: витрати на продовольчі товари та харчування поза домом              | 53,4                      | 56,2                         | 56,0        | 57,8        | 55,2             | 54,4        | 53,7        | 53,6         | 49,2        | 53,1              | 53,1        | 49,7           | 53,5        | 52,6        | 52,7         | 59,0        | 52,0        | 61,8        | 48,9        | 50,8          | 51,4        | 62,3        | 52,3        | 55,2        | 51,6        | 51,9         | 49,0        | 58,3          |     |
| <b>Неспоживчі сукупні витрати</b>  | <b>10,2</b>               | <b>10,1</b>                  | <b>9,8</b>  | <b>8,7</b>  | <b>8,2</b>       | <b>8,7</b>  | <b>11,6</b> | <b>8,5</b>   | <b>16,6</b> | <b>7,7</b>        | <b>10,6</b> | <b>14,8</b>    | <b>13,3</b> | <b>5,5</b>  | <b>8,5</b>   | <b>6,8</b>  | <b>13,7</b> | <b>8,5</b>  | <b>15,5</b> | <b>14,6</b>   | <b>8,4</b>  | <b>7,1</b>  | <b>14,9</b> | <b>11,4</b> | <b>15,2</b> | <b>17,5</b>  | <b>8,6</b>  | <b>5,5</b>    |     |
| - допомога родичам, іншим особам   | 4,0                       | 3,2                          | 4,9         | 3,4         | 3,2              | 3,0         | 5,1         | 3,4          | 3,9         | 4,7               | 5,0         | 5,3            | 4,4         | 3,2         | 3,4          | 2,4         | 5,3         | 3,7         | 7,6         | 4,6           | 3,6         | 3,8         | 6,3         | 6,5         | 4,1         | 8,2          | 2,3         | 3,0           |     |
| - купівля акцій, нерухомості, будівництва, капремонт                           | 4,2                       | 5,9                          | 3,8         | 3,6         | 3,1              | 3,5         | 3,7         | 3,7          | 10,8        | 0,8               | 4,0         | 7,3            | 6,4         | 1,7         | 3,2          |             |             |             |             |               |             |             |             |             |             |              |             |               |     |

## Сукупні витрати домогосподарств за економічними районами

(у середньому за місяць у розрахунку на одне домогосподарство, грн.)

|  | Всі домогосподарства | у тому числі за економічними районами |                |                 |                  |                |                |                |                |
|--|----------------------|---------------------------------------|----------------|-----------------|------------------|----------------|----------------|----------------|----------------|
|  |                      | Східний                               | Донецький      | Придніпровський | Причорноморський | Подільський    | Центральний    | Карпатський    | Поліський      |
| <b>Продукти харчування та безалкогольні напої</b>                              | 1848,85              | 1623,57                               | 1880,49        | 1618,41         | 1908,89          | 1741,40        | 2138,97        | 2048,82        | 1799,34        |
| Алкогільні напої   | 46,77                | 36,87                                 | 58,05          | 45,36           | 44,14            | 27,90          | 59,41          | 58,55          | 33,74          |
| Тютюнові вироби  | 76,73                | 70,38                                 | 91,73          | 91,07           | 89,49            | 50,63          | 79,57          | 71,37          | 46,33          |
| Одяг і взуття  | 240,65               | 242,27                                | 202,06         | 202,51          | 215,29           | 259,34         | 272,76         | 320,61         | 240,87         |
| товари   | 237,76               | 240,07                                | 198,74         | 199,78          | 213,37           | 257,32         | 268,77         | 316,14         | 238,60         |
| послуги  | 2,89                 | 2,20                                  | 3,32           | 2,73            | 1,92             | 2,02           | 3,99           | 4,47           | 2,27           |
| Житло, вода, електроенергія, газ та інші види палива                           | 299,13               | 275,20                                | 293,08         | 280,31          | 349,49           | 236,06         | 416,77         | 266,28         | 224,93         |
| товари   | 166,33               | 153,78                                | 164,13         | 138,74          | 194,36           | 152,15         | 191,98         | 180,96         | 143,62         |
| послуги  | 132,80               | 121,42                                | 128,95         | 141,57          | 155,13           | 83,91          | 224,79         | 85,32          | 81,31          |
| Довідково: оплата житла, комунальних продуктів та послуг                       | 218,60               | 214,55                                | 207,78         | 203,65          | 249,68           | 152,94         | 361,60         | 163,76         | 144,96         |
| з них сума пільг та субсидій   | 8,26                 | 8,80                                  | 9,89           | 6,49            | 4,44             | 5,68           | 17,49          | 4,53           | 7,81           |
| <b>Предмети домашнього вжитку, побутова техніка та поточне утримання житла</b> | 92,28                | 92,84                                 | 97,32          | 84,41           | 83,77            | 74,77          | 100,40         | 115,45         | 86,18          |
| товари   | 86,29                | 89,42                                 | 90,22          | 77,05           | 79,47            | 72,10          | 89,18          | 109,33         | 82,28          |
| послуги  | 5,99                 | 3,42                                  | 7,10           | 7,36            | 4,30             | 2,67           | 11,22          | 6,12           | 3,90           |
| <b>Охорона здоров'я</b>  | 143,95               | 128,86                                | 190,21         | 124,25          | 92,29            | 139,27         | 198,34         | 152,76         | 119,98         |
| товари   | 66,78                | 52,91                                 | 76,79          | 59,89           | 57,60            | 75,07          | 75,57          | 87,90          | 48,89          |
| послуги  | 77,17                | 75,95                                 | 113,42         | 64,36           | 34,69            | 64,20          | 122,77         | 64,86          | 71,09          |
| з них сума пільг та дотацій на товари і послуги з охорони здоров'я             | 15,28                | 17,53                                 | 18,56          | 18,07           | 2,15             | 6,21           | 16,91          | 16,68          | 27,94          |
| <b>Транспорт</b>   | 190,81               | 182,78                                | 160,09         | 145,73          | 145,46           | 125,29         | 238,24         | 405,47         | 129,71         |
| товари   | 105,86               | 85,32                                 | 76,95          | 62,48           | 77,01            | 57,42          | 117,84         | 311,04         | 73,09          |
| послуги  | 84,95                | 97,46                                 | 83,14          | 83,25           | 68,45            | 67,87          | 120,40         | 94,43          | 56,62          |
| з них сума пільг на проїзд в транспорті  | 6,97                 | 10,59                                 | 5,96           | 4,84            | 5,47             | 4,16           | 14,05          | 4,58           | 5,20           |
| <b>Зв'язок</b>   | 109,49               | 109,06                                | 110,65         | 102,89          | 111,83           | 96,61          | 140,73         | 108,05         | 85,48          |
| товари   | 7,96                 | 8,50                                  | 9,58           | 9,80            | 10,36            | 3,81           | 4,81           | 9,18           | 4,90           |
| послуги  | 101,53               | 100,56                                | 101,07         | 93,09           | 101,47           | 92,80          | 135,92         | 98,87          | 80,58          |
| з них сума пільг на оплату телефону  | 0,50                 | 0,56                                  | 0,41           | 0,33            | 0,35             | 0,74           | 0,72           | 0,34           | 0,72           |
| <b>Відпочинок і культура</b>   | 85,77                | 99,14                                 | 84,53          | 89,32           | 74,47            | 49,83          | 137,39         | 76,79          | 56,61          |
| товари   | 42,36                | 44,88                                 | 46,53          | 40,29           | 40,41            | 28,36          | 52,06          | 43,02          | 37,49          |
| послуги  | 43,41                | 54,26                                 | 38,00          | 49,03           | 34,06            | 21,47          | 85,33          | 33,77          | 19,12          |
| з них сума пільг на оплату туристичних послуг                                  | 3,67                 | 3,13                                  | 3,32           | 12,92           | 1,86             | 0,89           | 2,42           | 0,61           | 1,94           |
| <b>Освіта</b>  | 55,13                | 31,68                                 | 42,07          | 51,25           | 49,58            | 68,31          | 81,57          | 83,63          | 38,54          |
| <b>Ресторани та готелі</b>   | 137,17               | 163,63                                | 142,92         | 148,85          | 87,37            | 98,63          | 228,11         | 126,00         | 80,26          |
| з них харчування поза домом  | 69,70                | 82,84                                 | 53,23          | 72,97           | 52,57            | 57,11          | 105,60         | 90,50          | 39,40          |
| витрати на оплату путівок на бази відпочинку тощо                              | 20,78                | 22,44                                 | 48,91          | 11,29           | 8,27             | 16,06          | 35,10          | 5,67           | 10,53          |
| з них пільги безготівкові на оплату путівок на бази відпочинку тощо            | 6,58                 | 10,28                                 | 24,39          | 3,32            | 0,60             | 4,77           | 3,25           | 0,17           | 1,66           |
| <b>Різні товари та послуги</b>   | 106,24               | 97,99                                 | 109,43         | 100,10          | 102,26           | 94,71          | 125,21         | 125,41         | 89,17          |
| товари   | 66,40                | 63,44                                 | 66,25          | 59,42           | 62,83            | 61,66          | 72,75          | 84,05          | 61,16          |
| послуги  | 39,84                | 34,55                                 | 43,18          | 40,68           | 39,43            | 33,05          | 52,46          | 41,36          | 28,01          |
| <b>Споживчі сукупні витрати</b>  | <b>3432,97</b>       | <b>3154,27</b>                        | <b>3462,63</b> | <b>3084,46</b>  | <b>3354,33</b>   | <b>3062,75</b> | <b>4217,47</b> | <b>3959,19</b> | <b>3031,14</b> |
| <b>Розподіл споживчих сукупних витрат:</b>                                     |                      |                                       |                |                 |                  |                |                |                |                |
| продовольчі товари   | 1972,35              | 1730,82                               | 2030,27        | 1754,84         | 2042,52          | 1819,93        | 2277,95        | 2178,74        | 1879,41        |
| непродовольчі товари   | 779,74               | 738,32                                | 729,19         | 647,45          | 735,41           | 707,89         | 872,96         | 1141,62        | 690,03         |
| послуги  | 680,88               | 685,13                                | 703,17         | 682,17          | 576,40           | 534,93         | 1066,56        | 638,83         | 461,70         |
| Довідково: витрати на продовольчі товари та харчування поза домом              | 2042,05              | 1813,66                               | 2083,50        | 1827,81         | 2095,09          | 1877,04        | 2383,55        | 2269,24        | 1918,81        |
| <b>Неспоживчі сукупні витрати</b>  | <b>391,21</b>        | <b>400,82</b>                         | <b>391,27</b>  | <b>417,96</b>   | <b>294,24</b>    | <b>445,23</b>  | <b>447,77</b>  | <b>345,11</b>  | <b>419,18</b>  |
| - допомога родичам, іншим особам   | 152,78               | 171,98                                | 133,67         | 131,15          | 111,62           | 186,54         | 173,76         | 160,37         | 186,77         |
| - купівля акцій, нерухомості, будівництво, капремонт, вклади до банків         | 161,59               | 178,99                                | 170,25         | 218,13          | 133,37           | 204,59         | 88,41          | 136,28         | 176,32         |
| - інші витрати   | 76,84                | 49,85                                 | 87,35          | 68,68           | 49,25            | 54,10          | 185,60         | 48,46          | 56,09          |
| <b>Всього сукупних витрат</b>  | <b>3824,18</b>       | <b>3555,09</b>                        | <b>3853,90</b> | <b>3502,42</b>  | <b>3648,57</b>   | <b>3507,98</b> | <b>4665,24</b> | <b>4304,30</b> | <b>3450,32</b> |
| Кількість домогосподарств (тисяч)  | 16958,7              | 2076,1                                | 2592,1         | 2425,9          | 2562,7           | 1488,8         | 2227,3         | 1932,4         | 1653,4         |
| Середній еквівалентний розмір домогосподарства (осіб)                          | 2,11                 | 2,00                                  | 1,98           | 1,98            | 2,13             | 2,15           | 2,08           | 2,46           | 2,18           |
| Кількість обстежених домогосподарств   | 10560                | 1246                                  | 1336           | 1325            | 1875             | 1003           | 1102           | 1499           | 1174           |



**РОЗДІЛ IV.**

**СУКУПНІ ВИТРАТИ ДОМОГОСПОДАРСТВ НА  
ХАРЧУВАННЯ**

## Сукупні витрати домогосподарств на харчування

(у середньому за місяць)

|   | Всі домогосподарства                    |  | Домогосподарства, які повідомили даний вид витрат |   |
|---|---|--|---|---|
|   | у середньому на домогосподарство (грн.) | у % до сукупних витрат домогосподарств на харчування | у % від усіх домогосподарств                      | у середньому на домогосподарство (грн.) |
| <b>Продукти харчування</b>                              | <b>1848,85</b>                          | <b>96,4</b>  |   |   |
| у тому числі:   |   |  |   |   |
| хліб і хлібопродукти                                    | 249,98                                  | 13,0   | 100,0   | 249,98                                  |
| м'ясо та м'ясопродукти                                  | 432,98                                  | 22,6   | 97,9  | 442,28                                  |
| риба та рибопродукти                                    | 104,41                                  | 5,4  | 84,5  | 123,53                                  |
| молоко, сир та яйця                                     | 264,70                                  | 13,8   | 99,5  | 266,15                                  |
| молоко, сир   | 217,21                                  | 11,3   | 97,6  | 222,64                                  |
| яйця  | 47,49                                   | 2,5  | 94,0  | 50,54                                   |
| олія та жири  | 157,93                                  | 8,2  | 97,1  | 162,66                                  |
| сало та інші тваринні харчові жири                      | 40,11                                   | 2,0  | 46,1  | 87,02                                   |
| масло   | 51,20                                   | 2,7  | 76,8  | 66,71                                   |
| олія та інші рослинні жири                              | 66,62                                   | 3,5  | 87,7  | 75,95                                   |
| фрукти  | 125,77                                  | 6,6  | 89,3  | 140,81                                  |
| з них кавуни, дині                                      | 27,00                                   | 1,4  | 54,0  | 49,98                                   |
| овочі, включаючи картоплю                               | 243,40                                  | 12,7   | 99,6  | 244,37                                  |
| з них картопля  | 78,83                                   | 4,1  | 95,2  | 82,85                                   |
| цукор, джем, мед, сироп, шоколад та кондитерські вироби | 132,43                                  | 6,9  | 94,2  | 140,58                                  |
| інші продукти харчування                                | 40,30                                   | 2,1  | 88,5  | 45,56                                   |
| безалкогольні напої                                     | 96,95                                   | 5,1  | 85,1  | 113,90                                  |
| <b>Харчування поза домом</b>                            | <b>69,70</b>                            | <b>3,6</b>   | <b>30,7</b>                                       | <b>226,94</b>                           |
| <b>Сукупні витрати на харчування</b>                    | <b>1918,55</b>                          | <b>100,0</b>   |   |   |
| Кількість домогосподарств (тисяч)                       | 16958,7                                 |  |   |   |
| Середній еквівалентний розмір домогосподарства (осіб)   | 2,11                                    |  |   |   |
| Кількість обстежених домогосподарств                    | 10560                                   |  |   |   |

## Сукупні витрати міських та сільських домогосподарств на харчування

(у розрахунку на одне домогосподарство)

|   | Всі домогосподарства | у тому числі проживають |                |                | у сільській місцевості |
|---|----------------------|-------------------------|----------------|----------------|------------------------|
|   |                      | у міських поселеннях    |                |                |                        |
|   |                      | у великих містах        | у малих містах | всього         |                        |
| <i>У середньому за місяць, грн.</i>                     |                      |                         |                |                |                        |
| <b>Продукти харчування</b>                              | <b>1848,85</b>       | <b>1993,79</b>          | <b>1781,88</b> | <b>1914,56</b> | <b>1700,00</b>         |
| <i>у тому числі:</i>                                    |                      |                         |                |                |                        |
| хліб і хлібопродукти                                    | 249,98               | 235,73                  | 250,09         | 241,10         | 270,08                 |
| м'ясо та м'ясопродукти                                  | 432,98               | 506,65                  | 428,33         | 477,38         | 332,44                 |
| риба та рибопродукти                                    | 104,41               | 117,97                  | 100,01         | 111,25         | 88,92                  |
| молоко, сир та яйця                                     | 264,70               | 285,08                  | 235,23         | 266,44         | 260,72                 |
| <i>молоко, сир</i>                                      | 217,21               | 236,38                  | 189,68         | 218,92         | 213,32                 |
| <i>яйця</i>   | 47,49                | 48,70                   | 45,55          | 47,52          | 47,40                  |
| олія та жири  | 157,93               | 151,28                  | 167,06         | 157,17         | 159,63                 |
| <i>сало та інші тваринні харчові жири</i>               | 40,11                | 32,66                   | 48,09          | 38,42          | 43,91                  |
| <i>масло</i>  | 51,20                | 56,22                   | 51,84          | 54,58          | 43,56                  |
| <i>олія та інші рослинні жири</i>                       | 66,62                | 62,40                   | 67,13          | 64,17          | 72,16                  |
| фрукти  | 125,77               | 164,63                  | 112,48         | 145,13         | 81,94                  |
| <i>з них кавуни, дині</i>                               | 27,00                | 30,25                   | 28,14          | 29,46          | 21,43                  |
| овочі, включаючи картоплю                               | 243,40               | 240,46                  | 228,67         | 236,06         | 260,04                 |
| <i>з них картопля</i>                                   | 78,83                | 69,68                   | 75,22          | 71,74          | 94,88                  |
| цукор, джем, мед, сироп, шоколад та кондитерські вироби | 132,43               | 134,80                  | 127,45         | 132,05         | 133,28                 |
| інші продукти харчування                                | 40,30                | 42,45                   | 39,50          | 41,35          | 37,95                  |
| безалкогольні напої                                     | 96,95                | 114,74                  | 93,06          | 106,63         | 75,00                  |
| <b>Харчування поза домом</b>                            | <b>69,70</b>         | <b>105,30</b>           | <b>53,52</b>   | <b>85,94</b>   | <b>32,91</b>           |
| <b>Сукупні витрати на харчування</b>                    | <b>1918,55</b>       | <b>2099,09</b>          | <b>1835,40</b> | <b>2000,50</b> | <b>1732,91</b>         |
| <i>Відсотків</i>  |                      |                         |                |                |                        |
| <b>Продукти харчування</b>                              | <b>96,4</b>          | <b>95,0</b>             | <b>97,1</b>    | <b>95,7</b>    | <b>98,1</b>            |
| <i>у тому числі:</i>                                    |                      |                         |                |                |                        |
| хліб і хлібопродукти                                    | 13,0                 | 11,2                    | 13,7           | 12,0           | 15,6                   |
| м'ясо та м'ясопродукти                                  | 22,6                 | 24,1                    | 23,3           | 23,8           | 19,2                   |
| риба та рибопродукти                                    | 5,4                  | 5,6                     | 5,4            | 5,6            | 5,2                    |
| молоко, сир та яйця                                     | 13,8                 | 13,7                    | 12,8           | 13,3           | 15,0                   |
| <i>молоко, сир</i>                                      | 11,3                 | 11,4                    | 10,3           | 10,9           | 12,3                   |
| <i>яйця</i>   | 2,5                  | 2,3                     | 2,5            | 2,4            | 2,7                    |
| олія та жири  | 8,2                  | 7,2                     | 9,1            | 7,9            | 9,2                    |
| <i>сало та інші тваринні харчові жири</i>               | 2,0                  | 1,5                     | 2,6            | 2,0            | 2,5                    |
| <i>масло</i>  | 2,7                  | 2,7                     | 2,8            | 2,7            | 2,5                    |
| <i>олія та інші рослинні жири</i>                       | 3,5                  | 3,0                     | 3,7            | 3,2            | 4,2                    |
| фрукти  | 6,6                  | 7,8                     | 6,1            | 7,3            | 4,7                    |
| <i>з них кавуни, дині</i>                               | 1,4                  | 1,4                     | 1,5            | 1,5            | 1,2                    |
| овочі, включаючи картоплю                               | 12,7                 | 11,5                    | 12,5           | 11,8           | 15,0                   |
| <i>з них картопля</i>                                   | 4,1                  | 3,3                     | 4,1            | 3,6            | 5,5                    |
| цукор, джем, мед, сироп, шоколад та кондитерські вироби | 6,9                  | 6,4                     | 6,9            | 6,6            | 7,7                    |
| інші продукти харчування                                | 2,1                  | 2,0                     | 2,2            | 2,1            | 2,2                    |
| безалкогольні напої                                     | 5,1                  | 5,5                     | 5,1            | 5,3            | 4,3                    |
| <b>Харчування поза домом</b>                            | <b>3,6</b>           | <b>5,0</b>              | <b>2,9</b>     | <b>4,3</b>     | <b>1,9</b>             |
| <b>Сукупні витрати на харчування</b>                    | <b>100,0</b>         | <b>100,0</b>            | <b>100,0</b>   | <b>100,0</b>   | <b>100,0</b>           |
| Кількість домогосподарств (тисяч)                       | 16958,7              | 7366,4                  | 4398,6         | 11765,0        | 5193,7                 |
| Середній еквівалентний розмір домогосподарства (осіб)   | 2,11                 | 2,07                    | 2,08           | 2,07           | 2,19                   |
| Кількість обстежених домогосподарств                    | 10560                | 4239                    | 2909           | 7148           | 3412                   |

## Сукупні витрати домогосподарств на харчування залежно від наявності дітей у їх складі

(у розрахунку на одне домогосподарство)

|   | Домогосподарства з дітьми | Домогосподарства без дітей |
|---|---------------------------|----------------------------|
| <i>У середньому за місяць, грн.</i>                     |                           |                            |
| <b>Продукти харчування</b>                              | <b>2201,21</b>            | <b>1633,70</b>             |
| <i>у тому числі:</i>                                    |                           |                            |
| хліб і хлібопродукти                                    | 295,69                    | 222,07                     |
| м'ясо та м'ясопродукти                                  | 524,91                    | 376,86                     |
| риба та рибопродукти                                    | 116,03                    | 97,31                      |
| молоко, сир та яйця                                     | 321,83                    | 229,80                     |
| <i>молоко, сир</i>                                      | 261,17                    | 190,35                     |
| <i>яйця</i>   | 60,66                     | 39,45                      |
| олія та жири  | 169,89                    | 150,62                     |
| <i>сало та інші тваринні харчові жири</i>               | 39,56                     | 40,44                      |
| <i>масло</i>  | 56,51                     | 47,97                      |
| <i>олія та інші рослинні жири</i>                       | 73,82                     | 62,21                      |
| фрукти  | 154,81                    | 108,04                     |
| <i>з них кавуни, дині</i>                               | 33,95                     | 22,76                      |
| овочі, включаючи картоплю                               | 277,84                    | 222,38                     |
| <i>з них картопля</i>                                   | 91,52                     | 71,08                      |
| цукор, джем, мед, сироп, шоколад та кондитерські вироби | 168,12                    | 110,64                     |
| інші продукти харчування                                | 54,55                     | 31,61                      |
| безалкогольні напої                                     | 117,54                    | 84,37                      |
| <b>Харчування поза домом</b>                            | <b>94,38</b>              | <b>54,63</b>               |
| <b>Сукупні витрати на харчування</b>                    | <b>2295,59</b>            | <b>1688,33</b>             |
| <i>Відсотків</i>  |                           |                            |
| <b>Продукти харчування</b>                              | <b>95,9</b>               | <b>96,8</b>                |
| <i>у тому числі:</i>                                    |                           |                            |
| хліб і хлібопродукти                                    | 12,9                      | 13,1                       |
| м'ясо та м'ясопродукти                                  | 22,9                      | 22,3                       |
| риба та рибопродукти                                    | 5,1                       | 5,8                        |
| молоко, сир та яйця                                     | 14,0                      | 13,6                       |
| <i>молоко, сир</i>                                      | 11,4                      | 11,3                       |
| <i>яйця</i>   | 2,6                       | 2,3                        |
| олія та жири  | 7,4                       | 8,9                        |
| <i>сало та інші тваринні харчові жири</i>               | 1,7                       | 2,4                        |
| <i>масло</i>  | 2,5                       | 2,8                        |
| <i>олія та інші рослинні жири</i>                       | 3,2                       | 3,7                        |
| фрукти  | 6,7                       | 6,4                        |
| <i>з них кавуни, дині</i>                               | 1,5                       | 1,3                        |
| овочі, включаючи картоплю                               | 12,1                      | 13,2                       |
| <i>з них картопля</i>                                   | 4,0                       | 4,2                        |
| цукор, джем, мед, сироп, шоколад та кондитерські вироби | 7,3                       | 6,6                        |
| інші продукти харчування                                | 2,4                       | 1,9                        |
| безалкогольні напої                                     | 5,1                       | 5,0                        |
| <b>Харчування поза домом</b>                            | <b>4,1</b>                | <b>3,2</b>                 |
| <b>Сукупні витрати на харчування</b>                    | <b>100,0</b>              | <b>100,0</b>               |
| Кількість домогосподарств (тисяч)                       | 6429,4                    | 10529,3                    |
| Середній еквівалентний розмір домогосподарства (осіб)   | 2,89                      | 1,63                       |
| Кількість обстежених домогосподарств                    | 2951                      | 7609                       |

## Сукупні витрати домогосподарств на харчування залежно від розміру середньодушових еквівалентних загальних доходів

(у розрахунку на одне домогосподарство)

|   | Всі домогосподарства | у тому числі з середньодушовими еквівалентними загальними доходами |                |                |                 |                 |                 |                 |                 |                 |                 | У домогосподарствах із середньодушовими еквівалентними загальними доходами у місяць |   |   |   |   |  |   |   |
|---|----------------------|--|----------------|----------------|-----------------|-----------------|-----------------|-----------------|-----------------|-----------------|-----------------|---|---|---|---|---|--|---|---|
|   |                      | до 480,0   | 480,1 - 840,0  | 840,1 - 1200,0 | 1200,1 - 1560,0 | 1560,1 - 1920,0 | 1920,1 - 2280,0 | 2280,1 - 2640,0 | 2640,1 - 3000,0 | 3000,1 - 3360,0 | 3360,1 - 3720,0 | понад 3720,0  | нижче прожиткового мінімуму (1108,0 грн.) | нижче середнього рівня загальних доходів (2121,63 грн.) | нижче 50% середнього рівня загальних доходів (1060,82 грн.) | нижче середнього рівня загальних доходів (1883,29 грн.) | нижче 50% медіанного рівня загальних доходів (941,65 грн.) | нижче 60% медіанного рівня загальних доходів (1129,97 грн.) | нижче 75% медіанного рівня загальних доходів (1412,47 грн.) |
| <i>У середньому за місяць, грн.</i>                     |                      |  |                |                |                 |                 |                 |                 |                 |                 |                 |   |   |   |   |   |  |   |   |
| <b>Продукти харчування</b>                              | <b>1848,85</b>       | <b>1132,74</b>   | <b>1415,17</b> | <b>1439,07</b> | <b>1532,22</b>  | <b>1788,79</b>  | <b>1935,96</b>  | <b>2038,57</b>  | <b>2053,99</b>  | <b>2195,96</b>  | <b>2219,38</b>  | <b>2395,65</b>  | <b>1438,27</b>                            | <b>1656,25</b>  | <b>1434,15</b>  | <b>1600,26</b>  | <b>1358,75</b>   | <b>1451,29</b>  | <b>1461,20</b>  |
| <i>у тому числі:</i>                                    |                      |  |                |                |                 |                 |                 |                 |                 |                 |                 |   |   |   |   |   |  |   |   |
| хліб і хлібопродукти                                    | 249,98               | 171,07   | 255,81         | 227,73         | 226,91          | 249,91          | 254,42          | 267,18          | 267,73          | 261,55          | 272,13          | 269,67  | 235,79                                    | 239,08  | 235,70  | 235,89  | 230,16   | 237,56  | 228,17  |
| м'ясо та м'ясопродукти                                  | 432,98               | 193,85   | 269,43         | 300,46         | 330,03          | 410,31          | 458,48          | 483,86          | 510,28          | 543,36          | 559,61          | 633,29  | 291,34                                    | 369,38  | 284,99  | 350,23  | 266,32   | 293,63  | 306,76  |
| риба та рибопродукти                                    | 104,41               | 84,39  | 63,54          | 72,43          | 80,37           | 97,47           | 112,69          | 114,40          | 116,21          | 137,96          | 126,86          | 157,75  | 70,66                                     | 88,40   | 69,75   | 84,62   | 63,02  | 71,37   | 74,15   |
| молоко, сир та яйця                                     | 264,70               | 168,51   | 203,52         | 209,22         | 222,91          | 256,45          | 279,89          | 295,29          | 283,22          | 310,64          | 314,15          | 333,14  | 208,51                                    | 238,96  | 206,82  | 231,87  | 196,22   | 210,17  | 215,13  |
| <i>молоко, сир</i>                                      | 217,21               | 135,14   | 155,95         | 165,39         | 179,80          | 208,19          | 231,70          | 245,18          | 234,32          | 257,98          | 263,86          | 282,60  | 163,19                                    | 193,30  | 161,38  | 186,60  | 150,97   | 164,45  | 172,24  |
| <i>яйця</i>   | 47,49                | 33,37  | 47,57          | 43,83          | 43,11           | 48,26           | 48,19           | 50,11           | 48,90           | 52,66           | 50,29           | 50,54   | 45,32                                     | 45,66   | 45,44   | 45,27   | 45,25  | 45,72   | 42,89   |
| олія та жири  | 157,93               | 99,56  | 140,27         | 136,54         | 148,63          | 155,70          | 165,49          | 166,98          | 161,92          | 164,72          | 181,77          | 172,37  | 138,53                                    | 151,26  | 136,63  | 148,84  | 129,00   | 139,13  | 141,33  |
| <i>сало та інші тваринні харчові жири</i>               | 40,11                | 21,86  | 35,15          | 33,68          | 39,55           | 38,80           | 42,24           | 41,64           | 38,92           | 43,18           | 46,09           | 44,13   | 35,29                                     | 38,62   | 35,55   | 38,08   | 34,06  | 35,67   | 37,03   |
| <i>масло</i>  | 51,20                | 28,69  | 37,01          | 41,57          | 45,77           | 50,49           | 53,93           | 55,02           | 54,35           | 54,62           | 61,43           | 62,09   | 39,95                                     | 47,47   | 38,38   | 46,45   | 35,18  | 39,84   | 42,35   |
| <i>олія та інші рослинні жири</i>                       | 66,62                | 49,01  | 68,11          | 61,29          | 63,31           | 66,41           | 69,32           | 70,32           | 68,65           | 66,92           | 74,25           | 66,15   | 63,29                                     | 65,17   | 62,70   | 64,31   | 59,76  | 63,62   | 61,95   |
| фрукти  | 125,77               | 92,48  | 74,50          | 81,88          | 92,74           | 116,22          | 135,19          | 144,74          | 141,81          | 171,18          | 171,65          | 189,31  | 82,64                                     | 104,57  | 83,55   | 98,22   | 78,76  | 83,60   | 84,11   |
| <i>з них кавуни, дині</i>                               | 27,00                | 17,08  | 20,28          | 20,41          | 22,26           | 26,18           | 27,93           | 30,78           | 31,46           | 35,17           | 27,35           | 33,52   | 21,58                                     | 23,72   | 21,85   | 23,10   | 20,61  | 21,40   | 20,53   |
| овочі, включаючи картоплю                               | 243,40               | 138,08   | 203,63         | 199,30         | 214,67          | 241,38          | 252,70          | 265,03          | 254,89          | 278,58          | 284,22          | 286,54  | 197,35                                    | 225,57  | 199,10  | 220,40  | 189,93   | 199,95  | 203,20  |
| <i>з них картопля</i>                                   | 78,83                | 58,96  | 84,56          | 72,54          | 74,89           | 80,40           | 80,45           | 83,20           | 76,44           | 80,96           | 85,47           | 80,71   | 73,38                                     | 77,11   | 74,59   | 76,63   | 78,13  | 74,28   | 73,41   |
| цукор, джем, мед, сироп, шоколад та кондитерські вироби | 132,43               | 72,02  | 105,21         | 106,52         | 109,26          | 130,26          | 133,36          | 149,36          | 155,87          | 164,60          | 148,46          | 159,10  | 108,10                                    | 119,29  | 109,51  | 115,64  | 103,83   | 108,35  | 105,33  |
| інші продукти харчування                                | 40,30                | 56,58  | 32,12          | 33,03          | 32,63           | 41,53           | 43,55           | 41,50           | 46,54           | 45,28           | 40,70           | 49,22   | 34,37                                     | 37,11   | 34,73   | 35,72   | 33,19  | 35,21   | 32,85   |
| безалкогольні напої                                     | 96,95                | 56,20  | 67,14          | 71,96          | 74,07           | 89,56           | 100,19          | 110,23          | 115,52          | 118,09          | 119,83          | 145,26  | 70,98                                     | 82,63   | 73,37   | 78,83   | 68,32  | 72,32   | 70,17   |
| <b>Харчування поза домом</b>                            | <b>69,70</b>         | <b>7,42</b>  | <b>16,02</b>   | <b>24,17</b>   | <b>25,93</b>    | <b>44,56</b>    | <b>58,06</b>    | <b>82,39</b>    | <b>114,89</b>   | <b>128,87</b>   | <b>116,82</b>   | <b>216,36</b>   | <b>23,09</b>                              | <b>36,23</b>  | <b>23,68</b>  | <b>30,76</b>  | <b>20,16</b>   | <b>22,54</b>  | <b>23,43</b>  |
| <b>Сукупні витрати на харчування</b>                    | <b>1918,55</b>       | <b>1140,16</b>   | <b>1431,19</b> | <b>1463,24</b> | <b>1558,15</b>  | <b>1833,35</b>  | <b>1994,02</b>  | <b>2120,96</b>  | <b>2168,88</b>  | <b>2324,83</b>  | <b>2336,20</b>  | <b>2612,01</b>  | <b>1461,36</b>                            | <b>1692,48</b>  | <b>1457,83</b>  | <b>1631,02</b>  | <b>1378,91</b>   | <b>1473,83</b>  | <b>1484,63</b>  |
| <i>Відсотків</i>  |                      |  |                |                |                 |                 |                 |                 |                 |                 |                 |   |   |   |   |   |  |   |   |
| <b>Продукти харчування</b>                              | <b>96,4</b>          | <b>99,3</b>  | <b>98,9</b>    | <b>98,3</b>    | <b>98,3</b>     | <b>97,6</b>     | <b>97,1</b>     | <b>96,1</b>     | <b>94,7</b>     | <b>94,5</b>     | <b>95,0</b>     | <b>91,7</b>   | <b>98,4</b>                               | <b>97,9</b>   | <b>98,4</b>   | <b>98,1</b>   | <b>98,5</b>  | <b>98,5</b>   | <b>98,4</b>   |
| <i>у тому числі:</i>                                    |                      |  |                |                |                 |                 |                 |                 |                 |                 |                 |   |   |   |   |   |  |   |   |
| хліб і хлібопродукти                                    | 13,0                 | 15,0   | 17,9           | 15,6           | 14,5            | 13,6            | 12,7            | 12,6            | 12,3            | 11,2            | 11,7            | 10,3  | 16,1                                      | 14,2  | 16,2  | 14,5  | 16,6   | 16,1  | 15,3  |
| м'ясо та м'ясопродукти                                  | 22,6                 | 17,0   | 18,9           | 20,5           | 21,1            | 22,4            | 23,0            | 22,8            | 23,5            | 23,4            | 24,0            | 24,2  | 19,9                                      | 21,9  | 19,5  | 21,5  | 19,3   | 19,9  | 20,7  |
| риба та рибопродукти                                    | 5,4                  | 7,4  | 4,4            | 4,9            | 5,2             | 5,3             | 5,7             | 5,4             | 5,4             | 5,9             | 5,4             | 6,0   | 4,8                                       | 5,2   | 4,8   | 5,2   | 4,6  | 4,8   | 5,0   |
| молоко, сир та яйця                                     | 13,8                 | 14,8   | 14,2           | 14,3           | 14,3            | 14,0            | 14,0            | 13,9            | 13,1            | 13,4            | 13,4            | 12,8  | 14,2                                      | 14,1  | 14,2  | 14,2  | 14,2   | 14,3  | 14,5  |
| <i>молоко, сир</i>                                      | 11,3                 | 11,9   | 10,9           | 11,3           | 11,5            | 11,4            | 11,6            | 11,5            | 10,8            | 11,1            | 11,2            | 10,9  | 11,1                                      | 11,4  | 11,1  | 11,4  | 10,9   | 11,2  | 11,6  |
| <i>яйця</i>   | 2,5                  | 2,9  | 3,3            | 3,0            | 2,8             | 2,6             | 2,4             | 2,4             | 2,3             | 2,3             | 2,2             | 1,9   | 3,1                                       | 2,7   | 3,1   | 2,8   | 3,3  | 3,1   | 2,9   |
| олія та жири  | 8,2                  | 8,7  | 9,8            | 9,3            | 9,5             | 8,5             | 8,3             | 7,9             | 7,5             | 7,1             | 7,8             | 6,6   | 9,5                                       | 8,9   | 9,4   | 9,1   | 9,4  | 9,4   | 9,5   |
| <i>сало та інші тваринні харчові жири</i>               | 2,0                  | 1,9  | 2,4            | 2,3            | 2,5             | 2,1             | 2,1             | 2,0             | 1,8             | 1,9             | 2,0             | 1,7   | 2,5                                       | 2,2   | 2,5   | 2,4   | 2,5  | 2,4   | 2,4   |
| <i>масло</i>  | 2,7                  | 2,5  | 2,6            | 2,8            | 2,9             | 2,8             | 2,7             | 2,6             | 2,5             | 2,3             | 2,6             | 2,4   | 2,7                                       | 2,8   | 2,6   | 2,8   | 2,6  | 2,7   | 2,9   |
| <i>олія та інші рослинні жири</i>                       | 3,5                  | 4,3  | 4,8            | 4,2            | 4,1             | 3,6             | 3,5             | 3,3             | 3,2             | 2,9             | 3,2             | 2,5   | 4,3                                       | 3,9   | 4,3   | 3,9   | 4,3  | 4,3   | 4,2   |
| фрукти  | 6,6                  | 8,1  | 5,2            | 5,6            | 6,0             | 6,3             | 6,8             | 6,8             | 6,5             | 7,4             | 7,3             | 7,2   | 5,7                                       | 6,2   | 5,7   | 6,0   | 5,7  | 5,7   | 5,7   |
| <i>з них кавуни, дині</i>                               | 1,4                  | 1,5  | 1,4            | 1,4            | 1,4             | 1,4             | 1,4             | 1,5             | 1,5             | 1,5             | 1,2             | 1,3   | 1,5                                       | 1,4   | 1,5   | 1,4   | 1,5  | 1,5   | 1,4   |
| овочі, включаючи картоплю                               | 12,7                 | 12,1   | 14,2           | 13,6           | 13,8            | 13,2            | 12,7            | 12,5            | 11,8            | 12,0            | 12,2            | 11,0  | 13,5                                      | 13,3  | 13,7  | 13,5  | 13,8   | 13,6  | 13,7  |
| <i>з них картопля</i>                                   | 4,1                  | 5,2  | 5,9            | 5,0            | 4,8             | 4,4             | 4,0             | 3,9             | 3,5             | 3,5             | 3,7             | 3,1   | 5,0                                       | 4,6   | 5,1   | 4,7   | 5,7  | 5,0   | 4,9   |
| цукор, джем, мед, сироп, шоколад та кондитерські вироби | 6,9                  | 6,3  | 7,4            | 7,3            | 7,0             | 7,1             | 6,7             | 7,0             | 7,2             | 7,1             | 6,4             | 6,1   | 7,4                                       | 7,0   | 7,5   | 7,1   | 7,5  | 7,4   | 7,1   |
| інші продукти харчування                                | 2,1                  | 5,0  | 2,2            | 2,3            | 2,1             | 2,3             | 2,2             | 2,0             | 2,1             | 1,9             | 1,7             | 1,9   | 2,4                                       | 2,2   | 2,4   | 2,2   | 2,4  | 2,4   | 2,2   |
| безалкогольні напої                                     | 5,1                  | 4,9  | 4,7            | 4,9            | 4,8             | 4,9             | 5,0             | 5,2             | 5,3             | 5,1             | 5,1             | 5,6   | 4,9                                       | 4,9   | 5,0   | 4,8   | 5,0  | 4,9   | 4,7   |
| <b>Харчування поза домом</b>                            | <b>3,6</b>           | <b>0,7</b>   | <b>1,1</b>     | <b>1,7</b>     | <b>1,7</b>      | <b>2,4</b>      | <b>2,9</b>      | <b>3,9</b>      | <b>5,3</b>      | <b>5,5</b>      | <b>5,0</b>      | <b>8,3</b>  | <b>1,6</b>                                | <b>2,1</b>  | <b>1,6</b>  | <b>1,9</b>  | <b>1,5</b>   | <b>1,5</b>  | <b>1,6</b>  |
| <b>Сукупні витрати на харчування</b>                    | <b>100,0</b>         | <b>100,0</b>   | <b>100,0</b>   | <b>100,0</b>   | <b>100,0</b>    | <b>100,0</b>    | <b>100,0</b>    | <b>100,0</b>    | <b>100,0</b>    | <b>100,0</b>    | <b>100,0</b>    | <b>100,0</b>  | <b>100,0</b>                              | <b>100,0</b>  | <b>100,0</b>  | <b>100,0</b>  | <b>100,0</b>   | <b>100,0</b>  | <b>100,0</b>  |
| Кількість домогосподарств (тисяч)                       | 16958,7              | 39,7   | 311,5          | 1475,1         | 3443,4          | 3206,0          | 2631,1          | 1845,1          | 1320,7          | 895,1           | 506,9           | 1284,1  | 1225,2                                    | 10023,3   | 993,3   | 8188,0  | 586,3  | 1336,5  | 3774,8  |
| Середній еквівалентний розмір домогосподарства (осіб)   | 2,11                 | 2,14   | 2,54           | 2,34           | 2,09            | 2,14            | 2,14            | 2,12            | 2,04            | 2,01            | 1,89            | 1,83  | 2,45                                      | 2,17  | 2,48  | 2,17  | 2,48   | 2,45  | 2,23  |
| Кількість обстежених домогосподарств                    | 10560                | 25   | 179            | 977            | 2281            | 2010            | 1594            | 1098            | 788             | 534             | 307             | 767   | 776                                       | 6424  | 622   | 5298  | 349  | 854   | 2467  |



## Сукупні витрати домогосподарств на харчування за децильними (10%-ми) групами залежно від розміру середньодушових еквівалентних загальних доходів

(у розрахунку на одне домогосподарство)

|   | Всі домогосподарства | у тому числі за децильними (10%-ми) групами за рівнем середньодушових еквівалентних загальних доходів у місяць |                |                |                |                |                |                |                |                |                |
|---|----------------------|--|----------------|----------------|----------------|----------------|----------------|----------------|----------------|----------------|----------------|
|   |                      | перша (нижча)  | друга          | третя          | четверта       | п'ята          | шоста          | сьома          | восьма         | дев'ята        | десята (вища)  |
| <i>У середньому за місяць, грн.</i>                     |                      |  |                |                |                |                |                |                |                |                |                |
| <b>Продукти харчування</b>                              | <b>1848,85</b>       | <b>1430,55</b>   | <b>1496,55</b> | <b>1547,14</b> | <b>1780,98</b> | <b>1779,89</b> | <b>1913,44</b> | <b>1957,79</b> | <b>2077,27</b> | <b>2157,53</b> | <b>2347,61</b> |
| <i>у тому числі:</i>                                    |                      |  |                |                |                |                |                |                |                |                |                |
| хліб і хлібопродукти                                    | 249,98               | 232,84   | 225,48         | 226,79         | 245,87         | 251,85         | 250,93         | 264,74         | 265,22         | 265,72         | 270,29         |
| м'ясо та м'ясопродукти                                  | 432,98               | 291,49   | 327,78         | 326,36         | 404,83         | 411,52         | 457,31         | 451,69         | 509,01         | 537,21         | 612,76         |
| риба та рибопродукти                                    | 104,41               | 70,06  | 78,34          | 81,67          | 96,86          | 97,54          | 108,12         | 114,87         | 116,77         | 129,13         | 150,76         |
| молоко, сир та яйця                                     | 264,70               | 207,97   | 222,00         | 221,42         | 256,86         | 252,91         | 274,27         | 290,76         | 291,25         | 303,40         | 326,14         |
| <i>молоко, сир</i>                                      | 217,21               | 163,26   | 180,37         | 177,92         | 207,90         | 205,21         | 226,47         | 242,27         | 240,20         | 252,60         | 275,88         |
| <i>яйця</i>   | 47,49                | 44,71  | 41,63          | 43,50          | 48,96          | 47,70          | 47,80          | 48,49          | 51,05          | 50,80          | 50,26          |
| олія та жири  | 157,93               | 136,17   | 147,63         | 149,60         | 157,08         | 152,97         | 165,99         | 162,75         | 164,47         | 169,39         | 173,27         |
| <i>сало та інші тваринні харчові жири</i>               | 40,11                | 33,45  | 41,00          | 38,71          | 40,61          | 36,26          | 41,76          | 41,57          | 39,84          | 42,57          | 45,32          |
| <i>масло</i>  | 51,20                | 40,51  | 44,03          | 46,96          | 49,15          | 51,54          | 53,96          | 53,66          | 53,24          | 57,71          | 61,32          |
| <i>олія та інші рослинні жири</i>                       | 66,62                | 62,21  | 62,60          | 63,93          | 67,32          | 65,17          | 70,27          | 67,52          | 71,39          | 69,11          | 66,63          |
| фрукти  | 125,77               | 82,05  | 84,93          | 97,56          | 113,04         | 117,65         | 134,00         | 133,72         | 151,55         | 157,24         | 186,06         |
| <i>з них кавуни, дині</i>                               | 27,00                | 20,79  | 20,49          | 22,88          | 26,92          | 25,49          | 25,96          | 30,48          | 31,54          | 33,41          | 32,04          |
| овочі, включаючи картоплю                               | 243,40               | 198,21   | 206,23         | 219,04         | 246,60         | 236,52         | 246,75         | 256,26         | 269,37         | 269,49         | 285,59         |
| <i>з них картопля</i>                                   | 78,83                | 74,14  | 73,42          | 74,48          | 84,14          | 78,03          | 78,24          | 80,88          | 83,18          | 80,64          | 81,15          |
| цукор, джем, мед, сироп, шоколад та кондитерські вироби | 132,43               | 106,70   | 103,40         | 113,62         | 132,62         | 125,92         | 133,96         | 137,26         | 152,94         | 161,04         | 156,83         |
| інші продукти харчування                                | 40,30                | 34,01  | 31,77          | 33,09          | 39,96          | 42,05          | 41,67          | 43,68          | 42,98          | 46,62          | 47,19          |
| безалкогольні напої                                     | 96,95                | 71,05  | 68,99          | 77,99          | 87,26          | 90,96          | 100,44         | 102,06         | 113,71         | 118,29         | 138,72         |
| <b>Харчування поза домом</b>                            | <b>69,70</b>         | <b>21,76</b>   | <b>25,32</b>   | <b>27,14</b>   | <b>37,99</b>   | <b>48,90</b>   | <b>55,85</b>   | <b>67,34</b>   | <b>92,03</b>   | <b>131,42</b>  | <b>189,32</b>  |
| <b>Сукупні витрати на харчування</b>                    | <b>1918,55</b>       | <b>1452,31</b>   | <b>1521,87</b> | <b>1574,28</b> | <b>1818,97</b> | <b>1828,79</b> | <b>1969,29</b> | <b>2025,13</b> | <b>2169,30</b> | <b>2288,95</b> | <b>2536,93</b> |
| <i>Відсотки</i>   |                      |  |                |                |                |                |                |                |                |                |                |
| <b>Продукти харчування</b>                              | <b>96,4</b>          | <b>98,5</b>  | <b>98,3</b>    | <b>98,3</b>    | <b>97,9</b>    | <b>97,3</b>    | <b>97,2</b>    | <b>96,7</b>    | <b>95,8</b>    | <b>94,3</b>    | <b>92,5</b>    |
| <i>у тому числі:</i>                                    |                      |  |                |                |                |                |                |                |                |                |                |
| хліб і хлібопродукти                                    | 13,0                 | 16,1   | 14,8           | 14,4           | 13,5           | 13,8           | 12,8           | 13,0           | 12,2           | 11,6           | 10,6           |
| м'ясо та м'ясопродукти                                  | 22,6                 | 20,1   | 21,5           | 20,7           | 22,3           | 22,5           | 23,3           | 22,3           | 23,5           | 23,5           | 24,1           |
| риба та рибопродукти                                    | 5,4                  | 4,9  | 5,1            | 5,2            | 5,3            | 5,3            | 5,5            | 5,7            | 5,4            | 5,6            | 5,9            |
| молоко, сир та яйця                                     | 13,8                 | 14,3   | 14,6           | 14,1           | 14,1           | 13,8           | 13,9           | 14,4           | 13,4           | 13,3           | 12,9           |
| <i>молоко, сир</i>                                      | 11,3                 | 11,2   | 11,9           | 11,3           | 11,4           | 11,2           | 11,5           | 12,0           | 11,0           | 11,1           | 10,9           |
| <i>яйця</i>   | 2,5                  | 3,1  | 2,7            | 2,8            | 2,7            | 2,6            | 2,4            | 2,4            | 2,4            | 2,2            | 2,0            |
| олія та жири  | 8,2                  | 9,4  | 9,7            | 9,5            | 8,6            | 8,4            | 8,4            | 8,0            | 7,6            | 7,4            | 6,8            |
| <i>сало та інші тваринні харчові жири</i>               | 2,0                  | 2,3  | 2,7            | 2,4            | 2,2            | 2,0            | 2,1            | 2,1            | 1,8            | 1,9            | 1,8            |
| <i>масло</i>  | 2,7                  | 2,8  | 2,9            | 3,0            | 2,7            | 2,8            | 2,7            | 2,6            | 2,5            | 2,5            | 2,4            |
| <i>олія та інші рослинні жири</i>                       | 3,5                  | 4,3  | 4,1            | 4,1            | 3,7            | 3,6            | 3,6            | 3,3            | 3,3            | 3,0            | 2,6            |
| фрукти  | 6,6                  | 5,6  | 5,6            | 6,2            | 6,2            | 6,4            | 6,8            | 6,6            | 7,0            | 6,9            | 7,3            |
| <i>з них кавуни, дині</i>                               | 1,4                  | 1,4  | 1,3            | 1,5            | 1,5            | 1,4            | 1,3            | 1,5            | 1,5            | 1,5            | 1,3            |
| овочі, включаючи картоплю                               | 12,7                 | 13,6   | 13,6           | 13,9           | 13,6           | 12,9           | 12,5           | 12,7           | 12,4           | 11,8           | 11,3           |
| <i>з них картопля</i>                                   | 4,1                  | 5,1  | 4,8            | 4,7            | 4,6            | 4,3            | 4,0            | 4,0            | 3,8            | 3,5            | 3,2            |
| цукор, джем, мед, сироп, шоколад та кондитерські вироби | 6,9                  | 7,3  | 6,8            | 7,2            | 7,3            | 6,9            | 6,8            | 6,8            | 7,1            | 7,0            | 6,2            |
| інші продукти харчування                                | 2,1                  | 2,3  | 2,1            | 2,1            | 2,2            | 2,3            | 2,1            | 2,2            | 2,0            | 2,0            | 1,9            |
| безалкогольні напої                                     | 5,1                  | 4,9  | 4,5            | 5,0            | 4,8            | 5,0            | 5,1            | 5,0            | 5,2            | 5,2            | 5,5            |
| <b>Харчування поза домом</b>                            | <b>3,6</b>           | <b>1,5</b>   | <b>1,7</b>     | <b>1,7</b>     | <b>2,1</b>     | <b>2,7</b>     | <b>2,8</b>     | <b>3,3</b>     | <b>4,2</b>     | <b>5,7</b>     | <b>7,5</b>     |
| <b>Сукупні витрати на харчування</b>                    | <b>100,0</b>         | <b>100,0</b>   | <b>100,0</b>   | <b>100,0</b>   | <b>100,0</b>   | <b>100,0</b>   | <b>100,0</b>   | <b>100,0</b>   | <b>100,0</b>   | <b>100,0</b>   | <b>100,0</b>   |
| Середній еквівалентний розмір домогосподарства (осіб)   | 2,11                 | 2,38   | 2,12           | 2,08           | 2,15           | 2,12           | 2,14           | 2,14           | 2,09           | 2,02           | 1,83           |

## Сукупні витрати домогосподарств на харчування за регіонами

(у розрахунку на одне домогосподарство)

|   | у тому числі за регіонами           |                           |                |                |                  |                |                |                |                |                   |                |                |                |                |                |                |                |                |                |                |                |                |                |                |                |                |                |                |
|---|-------------------------------------|---------------------------|----------------|----------------|------------------|----------------|----------------|----------------|----------------|-------------------|----------------|----------------|----------------|----------------|----------------|----------------|----------------|----------------|----------------|----------------|----------------|----------------|----------------|----------------|----------------|----------------|----------------|----------------|
|   | Всі домогосподарства                | Автономна Республіка Крим | Вінницька      | Волинська      | Дніпропетровська | Донецька       | Житомирська    | Закарпатська   | Запорізька     | Івано-Франківська | Київська       | Кіровоградська | Луганська      | Львівська      | Миколаївська   | Одеська        | Полтавська     | Рівненська     | Сумська        | Тернопільська  | Харківська     | Херсонська     | Хмельницька    | Черкаська      | Чернівецька    | Чернігівська   | м.Київ         | м.Севастополь  |
|   | <i>У середньому за місяць, грн.</i> |                           |                |                |                  |                |                |                |                |                   |                |                |                |                |                |                |                |                |                |                |                |                |                |                |                |                |                |                |
| <b>Продукти харчування</b>                              | <b>1848,85</b>                      | <b>1906,76</b>            | <b>1780,26</b> | <b>1964,96</b> | <b>1625,57</b>   | <b>1974,58</b> | <b>1602,23</b> | <b>2336,52</b> | <b>1683,76</b> | <b>1800,70</b>    | <b>1924,61</b> | <b>1490,13</b> | <b>1705,97</b> | <b>2139,90</b> | <b>1948,07</b> | <b>1857,76</b> | <b>1647,06</b> | <b>1828,52</b> | <b>1439,77</b> | <b>1720,65</b> | <b>1689,36</b> | <b>1913,37</b> | <b>1705,56</b> | <b>1890,47</b> | <b>1835,84</b> | <b>1867,33</b> | <b>2390,71</b> | <b>2097,72</b> |
| <i>у тому числі:</i>                                    |                                     |                           |                |                |                  |                |                |                |                |                   |                |                |                |                |                |                |                |                |                |                |                |                |                |                |                |                |                |                |
| хліб і хлібопродукти                                    | 249,98                              | 253,61                    | 270,92         | 259,79         | 214,03           | 252,14         | 251,81         | 332,84         | 243,16         | 271,77            | 255,67         | 210,54         | 233,18         | 281,49         | 258,73         | 235,77         | 236,56         | 265,60         | 209,27         | 230,35         | 221,00         | 278,09         | 250,37         | 264,68         | 278,51         | 271,92         | 269,99         | 229,33         |
| м'ясо та м'ясопродукти                                  | 432,98                              | 502,54                    | 378,70         | 405,84         | 393,29           | 517,76         | 330,84         | 458,34         | 409,08         | 295,86            | 437,57         | 346,07         | 425,79         | 451,17         | 465,41         | 470,50         | 419,07         | 407,40         | 323,76         | 354,60         | 425,57         | 461,98         | 345,74         | 400,37         | 410,14         | 399,56         | 580,10         | 562,10         |
| риба та рибопродукти                                    | 104,41                              | 98,17                     | 101,68         | 109,17         | 90,21            | 108,31         | 92,30          | 74,13          | 86,68          | 67,58             | 131,78         | 80,86          | 105,92         | 86,74          | 105,62         | 110,20         | 93,98          | 116,83         | 88,75          | 73,81          | 98,30          | 111,72         | 92,35          | 121,74         | 104,56         | 130,80         | 168,50         | 121,01         |
| молоко, сир та яйця                                     | 264,70                              | 266,34                    | 246,43         | 259,60         | 228,24           | 270,76         | 243,90         | 384,38         | 228,71         | 317,79            | 279,00         | 208,12         | 217,80         | 345,86         | 248,96         | 279,09         | 226,44         | 277,37         | 199,90         | 269,72         | 241,52         | 242,90         | 246,57         | 228,37         | 276,70         | 233,84         | 367,51         | 345,98         |
| <i>молоко, сир</i>                                      | 217,21                              | 217,96                    | 198,75         | 211,42         | 183,71           | 223,87         | 199,52         | 320,98         | 183,75         | 278,94            | 230,19         | 167,62         | 173,00         | 289,24         | 199,20         | 225,59         | 187,97         | 225,99         | 155,89         | 222,88         | 196,72         | 186,04         | 199,72         | 181,03         | 239,29         | 188,15         | 314,96         | 298,29         |
| <i>яйця</i>   | 47,49                               | 48,38                     | 47,68          | 48,18          | 44,53            | 46,89          | 44,38          | 63,40          | 44,96          | 38,85             | 48,81          | 40,50          | 44,80          | 56,62          | 49,76          | 53,50          | 38,47          | 51,38          | 44,01          | 46,84          | 44,80          | 56,86          | 46,85          | 47,34          | 37,41          | 45,69          | 52,55          | 47,69          |
| олія та жири  | 157,93                              | 134,84                    | 196,32         | 213,14         | 141,04           | 166,01         | 175,58         | 202,47         | 119,93         | 141,33            | 177,34         | 134,01         | 151,08         | 184,80         | 164,17         | 129,35         | 142,63         | 181,91         | 154,96         | 135,08         | 140,84         | 167,22         | 173,67         | 188,60         | 126,93         | 195,55         | 151,25         | 114,42         |
| <i>сало та інші тваринні харчові жири</i>               | 40,11                               | 18,36                     | 65,44          | 76,87          | 36,77            | 45,92          | 72,68          | 41,68          | 24,89          | 8,55              | 56,57          | 44,82          | 40,44          | 19,25          | 44,28          | 21,11          | 42,56          | 48,23          | 57,62          | 12,53          | 37,90          | 51,26          | 40,67          | 65,13          | 7,92           | 72,40          | 30,27          | 12,24          |
| <i>масло</i>  | 51,20                               | 46,89                     | 52,91          | 53,22          | 50,37            | 55,57          | 39,48          | 57,64          | 40,29          | 53,85             | 56,58          | 37,60          | 51,88          | 73,05          | 50,62          | 45,33          | 48,78          | 50,55          | 40,42          | 46,53          | 52,97          | 46,01          | 53,05          | 56,51          | 38,50          | 48,78          | 54,46          | 53,33          |
| <i>олія та інші рослинні жири</i>                       | 66,62                               | 69,59                     | 77,97          | 83,05          | 53,90            | 64,52          | 63,42          | 103,15         | 54,75          | 78,93             | 64,19          | 51,59          | 58,76          | 92,50          | 69,27          | 62,91          | 51,29          | 83,13          | 56,92          | 76,02          | 49,97          | 69,95          | 79,95          | 66,96          | 80,51          | 74,37          | 66,52          | 48,85          |
| фрукти  | 125,77                              | 156,27                    | 103,44         | 121,50         | 116,19           | 127,04         | 81,73          | 154,54         | 105,97         | 134,89            | 126,00         | 79,66          | 95,98          | 169,61         | 140,55         | 133,97         | 87,40          | 96,15          | 75,24          | 119,64         | 100,86         | 117,37         | 112,64         | 119,09         | 117,37         | 117,70         | 231,22         | 229,09         |
| <i>з них кавуни, дині</i>                               | 27,00                               | 30,86                     | 33,21          | 36,11          | 21,21            | 27,98          | 24,45          | 37,29          | 18,16          | 29,80             | 27,47          | 15,58          | 22,51          | 37,21          | 24,78          | 28,31          | 18,84          | 28,97          | 17,42          | 26,23          | 24,94          | 22,79          | 27,52          | 26,88          | 43,74          | 22,56          | 32,40          | 42,89          |
| овочі, включаючи картоплю                               | 243,40                              | 234,78                    | 226,36         | 281,08         | 193,90           | 244,35         | 213,06         | 367,91         | 230,21         | 315,97            | 252,95         | 189,94         | 223,46         | 287,79         | 245,94         | 238,58         | 226,55         | 224,73         | 203,43         | 277,95         | 230,41         | 227,32         | 235,29         | 248,49         | 279,93         | 254,97         | 284,22         | 244,98         |
| <i>з них картопля</i>                                   | 78,83                               | 69,81                     | 80,80          | 100,94         | 59,98            | 84,86          | 69,81          | 108,68         | 80,19          | 104,25            | 96,40          | 68,91          | 80,46          | 70,17          | 71,85          | 69,85          | 92,91          | 72,67          | 63,30          | 103,19         | 86,00          | 74,32          | 82,91          | 83,90          | 74,51          | 86,83          | 64,81          | 61,45          |
| цукор, джем, мед, сироп, шоколад та кондитерські вироби | 132,43                              | 128,45                    | 140,87         | 178,45         | 116,70           | 144,21         | 109,66         | 160,90         | 117,03         | 130,43            | 129,74         | 117,99         | 122,76         | 175,69         | 151,05         | 124,58         | 124,99         | 129,43         | 100,65         | 127,45         | 104,20         | 147,25         | 125,30         | 161,09         | 131,89         | 132,36         | 144,93         | 94,07          |
| інші продукти харчування                                | 40,30                               | 31,56                     | 36,36          | 47,41          | 29,33            | 42,97          | 35,55          | 67,77          | 36,03          | 41,71             | 37,20          | 39,98          | 38,97          | 49,14          | 49,52          | 44,20          | 19,38          | 41,35          | 33,11          | 66,66          | 34,46          | 48,02          | 38,76          | 47,89          | 37,65          | 36,07          | 48,68          | 36,05          |
| безалкогольні напої                                     | 96,95                               | 100,20                    | 79,18          | 88,98          | 102,64           | 101,03         | 67,80          | 133,24         | 106,96         | 83,37             | 97,36          | 82,96          | 91,03          | 107,61         | 118,12         | 91,52          | 70,06          | 87,75          | 50,70          | 65,39          | 92,20          | 111,50         | 84,87          | 110,15         | 72,16          | 94,56          | 144,31         | 120,69         |
| <b>Харчування поза домом</b>                            | <b>69,70</b>                        | <b>40,19</b>              | <b>74,77</b>   | <b>54,91</b>   | <b>73,02</b>     | <b>67,39</b>   | <b>37,56</b>   | <b>81,57</b>   | <b>86,22</b>   | <b>136,30</b>     | <b>23,20</b>   | <b>51,27</b>   | <b>27,00</b>   | <b>57,46</b>   | <b>77,55</b>   | <b>60,32</b>   | <b>70,09</b>   | <b>24,43</b>   | <b>53,51</b>   | <b>37,18</b>   | <b>102,97</b>  | <b>28,18</b>   | <b>48,58</b>   | <b>60,27</b>   | <b>121,86</b>  | <b>42,44</b>   | <b>177,60</b>  | <b>61,79</b>   |
| <b>Сукупні витрати на харчування</b>                    | <b>1918,55</b>                      | <b>1946,95</b>            | <b>1855,03</b> | <b>2019,87</b> | <b>1698,59</b>   | <b>2041,97</b> | <b>1639,79</b> | <b>2418,09</b> | <b>1769,98</b> | <b>1937,00</b>    | <b>1947,81</b> | <b>1541,40</b> | <b>1732,97</b> | <b>2197,36</b> | <b>2025,62</b> | <b>1918,08</b> | <b>1717,15</b> | <b>1852,95</b> | <b>1493,28</b> | <b>1757,83</b> | <b>1792,33</b> | <b>1941,55</b> | <b>1754,14</b> | <b>1950,74</b> | <b>1957,70</b> | <b>1909,77</b> | <b>2568,31</b> | <b>2159,51</b> |
|   | <i>Відсотків</i>                    |                           |                |                |                  |                |                |                |                |                   |                |                |                |                |                |                |                |                |                |                |                |                |                |                |                |                |                |                |
| <b>Продукти харчування</b>                              | <b>96,4</b>                         | <b>97,9</b>               | <b>96,0</b>    | <b>97,3</b>    | <b>95,7</b>      | <b>96,7</b>    | <b>97,7</b>    | <b>96,6</b>    | <b>95,1</b>    | <b>93,0</b>       | <b>98,8</b>    | <b>96,7</b>    | <b>98,4</b>    | <b>97,4</b>    | <b>96,2</b>    | <b>96,9</b>    | <b>95,9</b>    | <b>98,7</b>    | <b>96,4</b>    | <b>97,9</b>    | <b>94,3</b>    | <b>98,5</b>    | <b>97,2</b>    | <b>96,9</b>    | <b>93,8</b>    | <b>97,8</b>    | <b>93,1</b>    | <b>97,1</b>    |
| <i>у тому числі:</i>                                    |                                     |                           |                |                |                  |                |                |                |                |                   |                |                |                |                |                |                |                |                |                |                |                |                |                |                |                |                |                |                |
| хліб і хлібопродукти                                    | 13,0                                | 13,1                      | 14,6           | 12,9           | 12,7             | 12,3           | 15,3           | 13,7           | 13,8           | 14,0              | 13,1           | 13,6           | 13,4           | 12,9           | 12,8           | 12,3           | 13,7           | 14,4           | 14,1           | 13,1           | 12,4           | 14,3           | 14,3           | 13,6           | 14,3           | 14,4           | 10,5           | 10,6           |
| м'ясо та м'ясопродукти                                  | 22,6                                | 25,8                      | 20,4           | 20,1           | 23,2             | 25,4           | 20,2           | 18,9           | 23,1           | 15,3              | 22,4           | 22,5           | 24,6           | 20,6           | 23,0           | 24,6           | 24,4           | 22,0           | 21,7           | 20,2           | 23,7           | 23,8           | 19,7           | 20,5           | 21,0           | 20,9           | 22,6           | 26,0           |
| риба та рибопродукти                                    | 5,4                                 | 5,0                       | 5,4            | 5,4            | 5,3              | 5,3            | 5,6            | 3,1            | 4,9            | 3,5               | 6,8            | 5,2            | 6,1            | 3,9            | 5,3            | 5,7            | 5,5            | 6,3            | 5,9            | 4,2            | 5,5            | 5,8            | 5,3            | 6,2            | 5,3            | 6,8            | 6,6            | 5,6            |
| молоко, сир та яйця                                     | 13,8                                | 13,7                      | 13,3           | 12,9           | 13,4             | 13,3           | 14,9           | 15,9           | 12,9           | 16,4              | 14,3           | 13,5           | 12,6           | 15,7           | 12,3           | 14,6           | 13,2           | 15,0           | 13,4           | 15,3           | 13,5           | 12,5           | 14,1           | 11,7           | 14,1           | 12,2           | 14,3           | 16,0           |
| <i>молоко, сир</i>                                      | 11,3                                | 11,2                      | 10,7           | 10,5           | 10,8             | 11,0           | 12,2           | 13,3           | 10,4           | 14,4              | 11,8           | 10,9           | 10,0           | 13,1           | 9,8            | 11,8           | 11,0           | 12,2           | 10,5           | 12,6           | 11,0           | 9,6            | 11,4           | 9,3            | 12,2           | 9,8            | 12,3           | 13,8           |
| <i>яйця</i>   | 2,5                                 | 2,5                       | 2,6            | 2,4            | 2,6              | 2,3            | 2,7            | 2,6            | 2,5            | 2,0               | 2,5            | 2,6            | 2,6            | 2,6            | 2,5            | 2,8            | 2,2            | 2,8            | 2,9            | 2,7            | 2,5            | 2,9            | 2,7            | 2,4            | 1,9            | 2,4            | 2,0            | 2,2            |
| олія та жири  | 8,2                                 | 6,9                       | 10,6           | 10,6           | 8,3              | 8,1            | 10,7           | 8,4            | 6,8            | 7,3               | 9,1            | 8,7            | 8,7            | 8,4            | 8,1            | 6,7            | 8,3            | 9,8            | 10,4           | 7,7            | 7,9            | 8,6            | 9,9            | 9,7            | 6,5            | 10,1           | 5,9            | 5,3            |
| <i>сало та інші тваринні харчові жири</i>               | 2,0                                 | 0,9                       | 3,5            | 3,9            | 2,1              | 2,2            | 4,4            | 1,7            | 1,4            | 0,4               | 2,9            | 3,0            | 2,3            | 0,9            | 2,2            | 1,1            | 2,5            | 2,6            | 3,9            | 0,8            | 2,1            | 2,6            | 2,3            | 3,4            | 0,4            | 3,6            | 1,2            | 0,5            |
| <i>масло</i>  | 2,7                                 | 2,4                       | 2,9            | 2,6            | 3,0              | 2,7            | 2,4            | 2,4            | 2,3            | 2,8               | 2,9            | 2,4            | 3,0            | 3,3            | 2,5            | 2,3            | 2,8            | 2,7            | 2,7            | 2,6            | 3,0            | 2,4            | 3,0            | 2,9            | 2,0            | 2,6            | 2,1            | 2,5            |
| <i>олія та інші рослинні жири</i>                       | 3,5                                 | 3,6                       | 4,2            | 4,1            | 3,2              | 3,2            | 3,9            | 4,3            | 3,1            | 4,1               | 3,3            | 3,3            | 3,4            | 4,2            | 3,4            | 3,3            | 3,0            | 4,5            | 3,8            | 4,3            | 2,8            | 3,6            | 4,6            | 3,4            | 4,1            | 3,9            | 2,6            | 2,3            |
| фрукти  | 6,6                                 | 8,0                       | 5,6            | 6,0            | 6,8              | 6,2            | 5,0            | 6,4            | 6,0            | 7,0               | 6,5            | 5,2            | 5,5            | 7,7            | 6,9            | 7,0            | 5,1            | 5,2            | 5,0            | 6,8            | 5,6            | 6,0            | 6,4            | 6,1            | 6,0            | 6,2            | 9,0            | 10,6           |
| <i>з них кавуни, дині</i>                               | 1,4                                 | 1,6                       | 1,8            | 1,8            | 1,2              | 1,4            | 1,5            | 1,5            | 1,0            | 1,5               | 1,4            | 1,0            | 1,3            | 1,7            | 1,2            | 1,5            | 1,1            | 1,6            | 1,2            | 1,5            | 1,4            | 1,2            | 1,6            | 1,4            | 2,2            | 1,2            | 1,3            | 2,0            |
| овочі, включаючи картоплю                               | 12,7                                | 12,1                      | 12,2           | 13,9           | 11,4             | 12,0           | 13,0           | 15,2           | 13,0           | 16,3              | 13,0           | 12,3           | 12,9           | 13,1           | 12,1           | 12,4           | 13,2           | 12,1           | 13,6           | 15,8           | 12,9           | 11,7           | 13,4           | 12,7           | 14,3           | 13,4           | 11,1           | 11,3           |
| <i>з них картопля</i>                                   | 4,1                                 | 3,6                       | 4,4            | 5,0            | 3,5              | 4,2</          |                |                |                |                   |                |                |                |                |                |                |                |                |                |                |                |                |                |                |                |                |                |                |

## Сукупні витрати домогосподарств на харчування за економічними районами

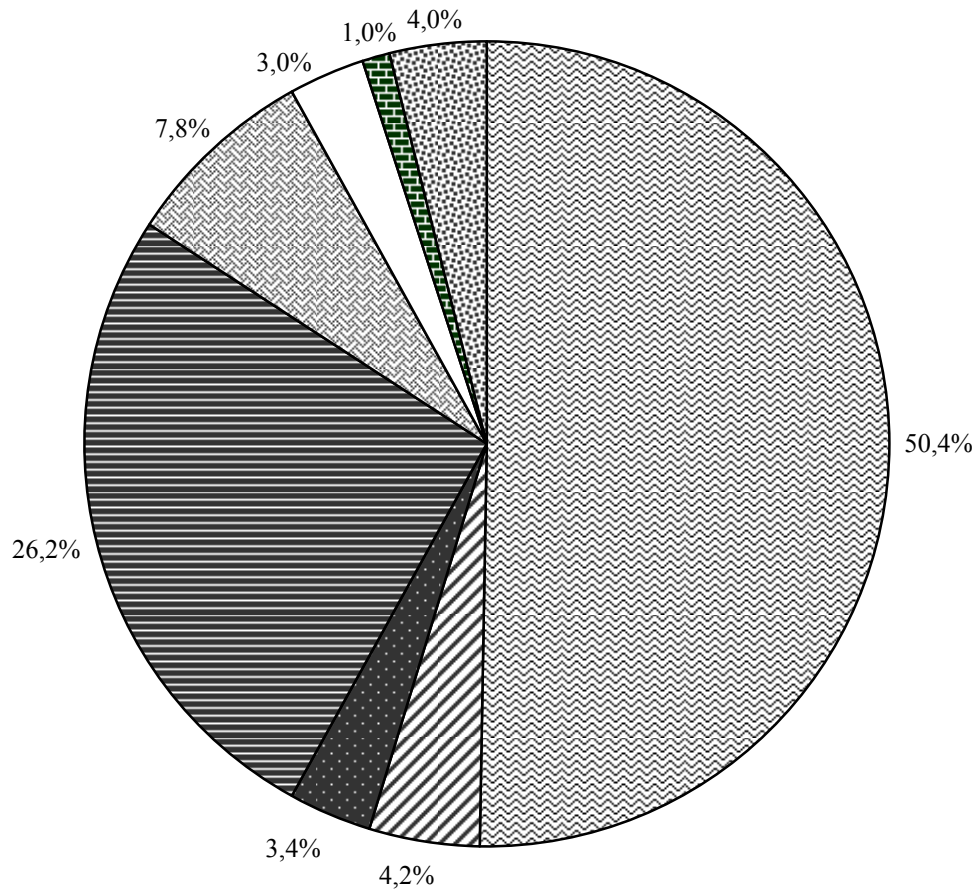
(у розрахунку на одне домогосподарство)

|   | Всі домогосподарства | у тому числі за економічними районами |                |                 |                  |                |                |                |                |
|---|----------------------|---------------------------------------|----------------|-----------------|------------------|----------------|----------------|----------------|----------------|
|   |                      | Східний                               | Донецький      | Придніпровський | Причорноморський | Подільський    | Центральний    | Карпатський    | Поліський      |
| <i>У середньому за місяць, грн.</i>                     |                      |                                       |                |                 |                  |                |                |                |                |
| <b>Продукти харчування</b>                              | <b>1848,85</b>       | <b>1623,57</b>                        | <b>1880,49</b> | <b>1618,41</b>  | <b>1908,89</b>   | <b>1741,40</b> | <b>2138,97</b> | <b>2048,82</b> | <b>1799,34</b> |
| <i>у тому числі:</i>                                    |                      |                                       |                |                 |                  |                |                |                |                |
| хліб і хлібопродукти                                    | 249,98               | 222,99                                | 245,50         | 221,67          | 251,23           | 254,38         | 264,61         | 288,20         | 262,03         |
| м'ясо та м'ясопродукти                                  | 432,98               | 401,85                                | 485,55         | 389,50          | 482,23           | 362,09         | 496,83         | 409,74         | 382,16         |
| риба та рибопродукти                                    | 104,41               | 95,01                                 | 107,47         | 87,56           | 106,75           | 91,90          | 146,94         | 82,76          | 111,75         |
| молоко, сир та яйця                                     | 264,70               | 228,22                                | 252,21         | 224,87          | 267,95           | 252,10         | 309,31         | 335,46         | 251,98         |
| <i>молоко, сир</i>                                      | 217,21               | 185,42                                | 206,06         | 180,92          | 216,34           | 204,89         | 259,07         | 284,78         | 204,88         |
| <i>яйця</i>   | 47,49                | 42,80                                 | 46,15          | 43,95           | 51,61            | 47,21          | 50,24          | 50,68          | 47,10          |
| олія та жири  | 157,93               | 144,38                                | 160,77         | 133,83          | 142,21           | 174,11         | 167,54         | 168,75         | 190,06         |
| <i>сало та інші тваринні харчові жири</i>               | 40,11                | 43,47                                 | 43,99          | 34,82           | 28,67            | 44,56          | 46,03          | 19,09          | 67,88          |
| <i>масло</i>  | 51,20                | 49,06                                 | 54,28          | 45,28           | 47,23            | 51,41          | 55,55          | 60,26          | 47,31          |
| <i>олія та інші рослинні жири</i>                       | 66,62                | 51,85                                 | 62,50          | 53,73           | 66,31            | 78,14          | 65,96          | 89,40          | 74,87          |
| фрукти  | 125,77               | 91,47                                 | 116,16         | 106,91          | 143,86           | 110,36         | 174,57         | 150,47         | 102,85         |
| <i>з них кавуни, дині</i>                               | 27,00                | 21,56                                 | 26,06          | 19,36           | 28,31            | 29,66          | 29,68          | 36,53          | 27,34          |
| овочі, включаючи картоплю                               | 243,40               | 223,51                                | 237,04         | 203,52          | 237,34           | 241,75         | 266,83         | 307,88         | 240,90         |
| <i>з них картопля</i>                                   | 78,83                | 83,13                                 | 83,31          | 67,28           | 70,46            | 86,90          | 78,38          | 85,90          | 81,39          |
| цукор, джем, мед, сироп, шоколад та кондитерські вироби | 132,43               | 109,46                                | 136,70         | 117,02          | 132,30           | 132,53         | 144,37         | 155,47         | 134,28         |
| інші продукти харчування                                | 40,30                | 29,80                                 | 41,56          | 33,09           | 41,69            | 44,47          | 45,20          | 49,02          | 39,42          |
| безалкогольні напої                                     | 96,95                | 76,88                                 | 97,53          | 100,44          | 103,33           | 77,71          | 122,77         | 101,07         | 83,91          |
| <b>Харчування поза домом</b>                            | <b>69,70</b>         | <b>82,84</b>                          | <b>53,23</b>   | <b>72,97</b>    | <b>52,57</b>     | <b>57,11</b>   | <b>105,60</b>  | <b>90,50</b>   | <b>39,40</b>   |
| <b>Сукупні витрати на харчування</b>                    | <b>1918,55</b>       | <b>1706,41</b>                        | <b>1933,72</b> | <b>1691,38</b>  | <b>1961,46</b>   | <b>1798,51</b> | <b>2244,57</b> | <b>2139,32</b> | <b>1838,74</b> |
| <i>Відсотків</i>  |                      |                                       |                |                 |                  |                |                |                |                |
| <b>Продукти харчування</b>                              | <b>96,4</b>          | <b>95,1</b>                           | <b>97,2</b>    | <b>95,7</b>     | <b>97,3</b>      | <b>96,8</b>    | <b>95,3</b>    | <b>95,8</b>    | <b>97,9</b>    |
| <i>у тому числі:</i>                                    |                      |                                       |                |                 |                  |                |                |                |                |
| хліб і хлібопродукти                                    | 13,0                 | 13,0                                  | 12,7           | 13,2            | 12,8             | 14,2           | 11,8           | 13,4           | 14,3           |
| м'ясо та м'ясопродукти                                  | 22,6                 | 23,5                                  | 25,1           | 23,0            | 24,6             | 20,1           | 22,1           | 19,2           | 20,8           |
| риба та рибопродукти                                    | 5,4                  | 5,6                                   | 5,6            | 5,2             | 5,4              | 5,1            | 6,5            | 3,9            | 6,1            |
| молоко, сир та яйця                                     | 13,8                 | 13,4                                  | 13,0           | 13,3            | 13,7             | 14,0           | 13,8           | 15,7           | 13,7           |
| <i>молоко, сир</i>                                      | 11,3                 | 10,9                                  | 10,6           | 10,7            | 11,1             | 11,4           | 11,6           | 13,3           | 11,1           |
| <i>яйця</i>   | 2,5                  | 2,5                                   | 2,4            | 2,6             | 2,6              | 2,6            | 2,2            | 2,4            | 2,6            |
| олія та жири  | 8,2                  | 8,5                                   | 8,3            | 7,9             | 7,3              | 9,7            | 7,5            | 7,9            | 10,3           |
| <i>сало та інші тваринні харчові жири</i>               | 2,0                  | 2,6                                   | 2,3            | 2,0             | 1,5              | 2,5            | 2,1            | 0,9            | 3,6            |
| <i>масло</i>  | 2,7                  | 2,9                                   | 2,8            | 2,7             | 2,4              | 2,9            | 2,5            | 2,8            | 2,6            |
| <i>олія та інші рослинні жири</i>                       | 3,5                  | 3,0                                   | 3,2            | 3,2             | 3,4              | 4,3            | 2,9            | 4,2            | 4,1            |
| фрукти  | 6,6                  | 5,4                                   | 6,0            | 6,3             | 7,3              | 6,1            | 7,8            | 7,0            | 5,6            |
| <i>з них кавуни, дині</i>                               | 1,4                  | 1,3                                   | 1,3            | 1,1             | 1,4              | 1,6            | 1,3            | 1,7            | 1,5            |
| овочі, включаючи картоплю                               | 12,7                 | 13,1                                  | 12,3           | 12,0            | 12,1             | 13,4           | 11,9           | 14,4           | 13,1           |
| <i>з них картопля</i>                                   | 4,1                  | 4,9                                   | 4,3            | 4,0             | 3,6              | 4,8            | 3,5            | 4,0            | 4,4            |
| цукор, джем, мед, сироп, шоколад та кондитерські вироби | 6,9                  | 6,4                                   | 7,1            | 6,9             | 6,7              | 7,4            | 6,4            | 7,3            | 7,3            |
| інші продукти харчування                                | 2,1                  | 1,7                                   | 2,1            | 2,0             | 2,1              | 2,5            | 2,0            | 2,3            | 2,1            |
| безалкогольні напої                                     | 5,1                  | 4,5                                   | 5,0            | 5,9             | 5,3              | 4,3            | 5,5            | 4,7            | 4,6            |
| <b>Харчування поза домом</b>                            | <b>3,6</b>           | <b>4,9</b>                            | <b>2,8</b>     | <b>4,3</b>      | <b>2,7</b>       | <b>3,2</b>     | <b>4,7</b>     | <b>4,2</b>     | <b>2,1</b>     |
| <b>Сукупні витрати на харчування</b>                    | <b>100,0</b>         | <b>100,0</b>                          | <b>100,0</b>   | <b>100,0</b>    | <b>100,0</b>     | <b>100,0</b>   | <b>100,0</b>   | <b>100,0</b>   | <b>100,0</b>   |
| Кількість домогосподарств (тисяч)                       | 16958,7              | 2076,1                                | 2592,1         | 2425,9          | 2562,7           | 1488,8         | 2227,3         | 1932,4         | 1653,4         |
| Середній еквівалентний розмір домогосподарства (осіб)   | 2,11                 | 2,00                                  | 1,98           | 1,98            | 2,13             | 2,15           | 2,08           | 2,46           | 2,18           |
| Кількість обстежених домогосподарств                    | 10560                | 1246                                  | 1336           | 1325            | 1875             | 1003           | 1102           | 1499           | 1174           |

**РОЗДІЛ V.**

**ГРОШОВІ ДОХОДИ ТА СУКУПНІ РЕСУРСИ  
ДОМОГОСПОДАРСТВ**

## Структура сукупних ресурсів домогосподарств України



☒ Оплата праці

☒ Доходи від підприємницької діяльності та самозайнятості

■ Доходи від продажу сільськогосподарської продукції

☒ Пенсії, стипендії, допомоги та субсидії, надані готівкою

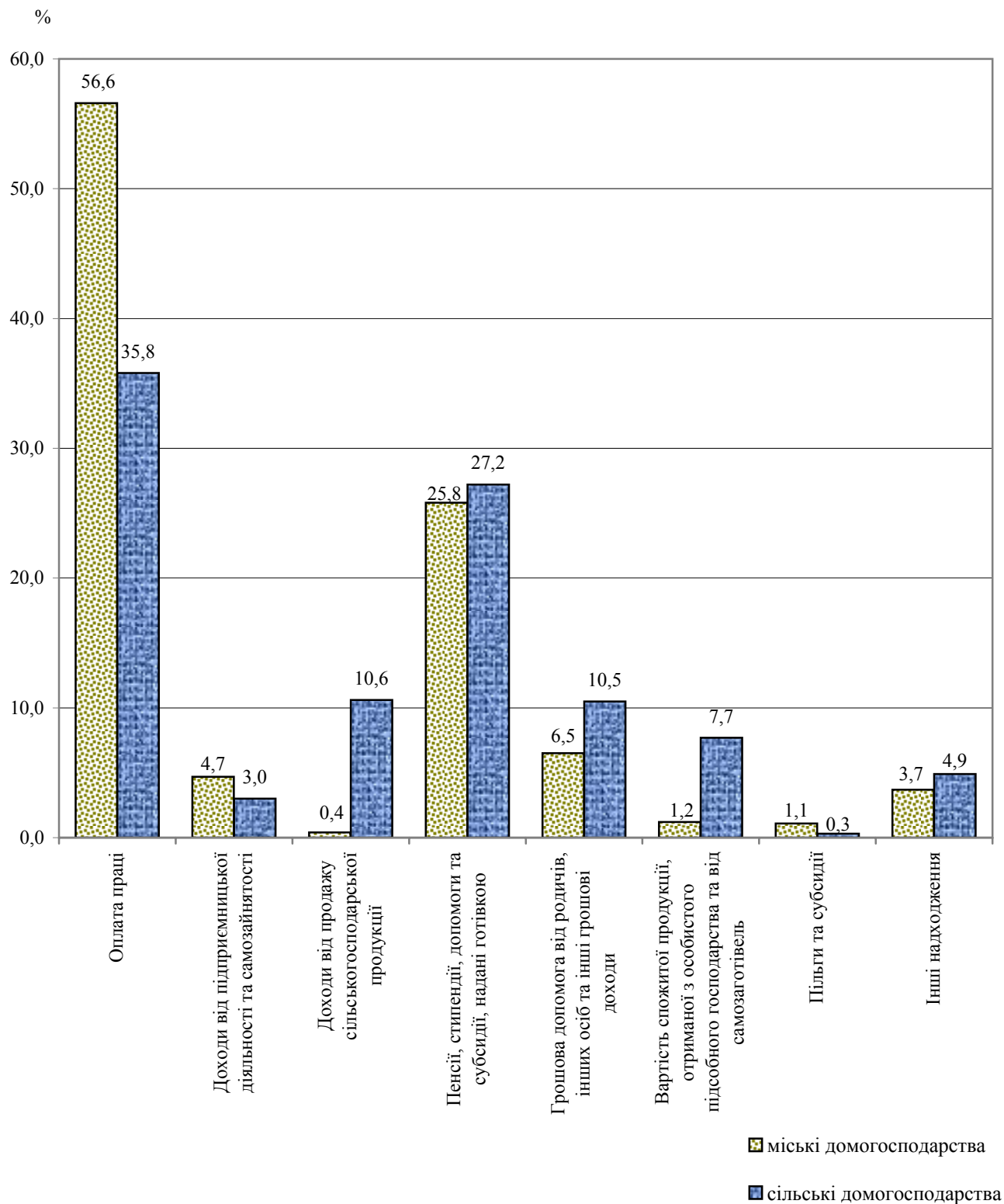
☒ Грошова допомога від родичів, інших осіб та інші грошові доходи

☐ Вартість спожитої продукції, отриманої з особистого підсобного господарства та від самозаготівель

☒ Пільги та субсидії безготівкові на оплату житлово-комунальних послуг, електроенергії, палива, на оплату товарів та послуг з охорони здоров'я, туристичних послуг, путівок на бази відпочинку, на оплату послуг транспорту, зв'язку

☒ Інші надходження

### Структура сукупних ресурсів міських та сільських домогосподарств



<sup>1</sup> Пільги та субсидії безготівкові на оплату житлово-комунальних послуг, електроенергії, палива, на оплату товарів та послуг з охорони здоров'я, туристичних послуг, путівок на бази відпочинку, на оплату послуг транспорту, зв'язку

## Структура грошових доходів і сукупних ресурсів домогосподарств

(у середньому за місяць)

|   | Всі домогосподарства                    |                         |                          |                          | Домогосподарства, які повідомили даний вид доходу (ресурсів) |   |
|---|---|-------------------------|--------------------------|--------------------------|--|---|
|   | у середньому на домогосподарство (грн.) | у % до грошових доходів | у % до загальних доходів | у % до сукупних ресурсів | у % від усіх домогосподарств                                 | у середньому на домогосподарство (грн.) |
| Оплата праці  | 2327,35                                 | 54,8                    | 52,0                     | 50,4                     | 67,5   | 3449,87                                 |
| Доходи від підприємницької діяльності та самозайнятості   | 192,26                                  | 4,5                     | 4,3                      | 4,2                      | 6,0  | 3197,05                                 |
| Доходи від продажу сільськогосподарської продукції  | 157,89                                  | 3,7                     | 3,5                      | 3,4                      | 15,2   | 1035,97                                 |
| Доходи від продажу особистого і домашнього майна  | 0,96                                    | 0,0                     | 0,0                      | 0,0                      | 0,1  | 791,22                                  |
| Доходи від продажу нерухомості  | 2,70                                    | 0,1                     | 0,1                      | 0,1                      | 0,0  | 22000,00                                |
| Доходи від власності (дивіденди від акцій та інших цінних паперів, відсотки по вкладах, доходи від здачі внайми нерухомості тощо) | 89,94                                   | 2,1                     | 2,0                      | 1,9                      | 10,0   | 900,36                                  |
| Пенсії  | 1048,47                                 | 24,7                    | 23,4                     | 22,7                     | 54,8   | 1911,92                                 |
| Стипендії   | 24,27                                   | 0,6                     | 0,5                      | 0,5                      | 4,4  | 557,01                                  |
| Допомоги, пільги, субсидії та компенсаційні виплати, надані готівкою  | 139,13                                  | 3,3                     | 3,1                      | 3,0                      | 17,4   | 800,41                                  |
| <i>у тому числі:</i>  |   |                         |                          |                          |  |   |
| допомога по безробіттю  | 7,73                                    | 0,2                     | 0,2                      | 0,1                      | 1,0  | 738,82                                  |
| допомога малозабезпеченим сім'ям  | 8,16                                    | 0,2                     | 0,2                      | 0,2                      | 0,9  | 947,09                                  |
| допомоги на дітей   | 105,15                                  | 2,5                     | 2,3                      | 2,3                      | 11,8   | 889,74                                  |
| субсидії та пільги готівкою на оплату житлово-комунальних послуг, електроенергії та палива  | 0,74                                    | 0,0                     | 0,0                      | 0,0                      | 0,4  | 200,19                                  |
| інші  | 17,35                                   | 0,4                     | 0,4                      | 0,4                      | 5,1  | 339,04                                  |
| Грошова допомога від родичів та інших   | 192,19                                  | 4,5                     | 4,3                      | 4,2                      | 35,9   | 535,15                                  |
| Аліменти  | 13,16                                   | 0,3                     | 0,3                      | 0,3                      | 2,2  | 599,40                                  |
| Інші грошові доходи   | 58,02                                   | 1,4                     | 1,3                      | 1,3                      | 82,9   | 69,99                                   |
| <b>Грошові доходи</b>   | <b>4246,34</b>                          | <b>100,0</b>            | <b>94,8</b>              | <b>92,0</b>              |  |   |
| Вартість спожитої продукції, отриманої з особистого підсобного господарства та від самозаготівель                                 | 141,51                                  |                         | 3,1                      | 3,0                      | 49,4   | 286,36                                  |
| Пільги та субсидії безготівкові на оплату житлово-комунальних послуг, електроенергії та палива                                    | 8,26                                    |                         | 0,2                      | 0,2                      | 19,1   | 43,29                                   |
| Пільги безготівкові на оплату товарів та послуг з охорони здоров'я, туристичних послуг, путівок на бази відпочинку тощо           | 25,53                                   |                         | 0,6                      | 0,6                      | 3,0  | 862,18                                  |
| Пільги безготівкові на оплату послуг транспорту, зв'язку  | 7,47                                    |                         | 0,2                      | 0,1                      | 23,4   | 31,96                                   |
| Грошова оцінка допомоги від родичів та інших осіб продовольчими товарами  | 47,53                                   |                         | 1,1                      | 1,1                      | 35,0   | 135,87                                  |
| <b>Негрошові доходи</b>   | <b>230,30</b>                           |                         | <b>5,2</b>               | <b>5,0</b>               |  |   |
| <b>Всього загальних доходів</b>   | <b>4476,64</b>                          |                         | <b>100,0</b>             | <b>97,0</b>              |  |   |
| Використання заощаджень, позики, повернені домогосподарству борги   | 139,74                                  |                         |                          | 3,0                      | 6,2  | 2268,84                                 |
| <b>Всього сукупних ресурсів</b>   | <b>4616,38</b>                          |                         |                          | <b>100,0</b>             |  |   |
| Кількість домогосподарств (тисяч)   | 16958,7                                 |                         |                          |                          |  |   |
| Середній еквівалентний розмір домогосподарства (осіб)   | 2,11                                    |                         |                          |                          |  |   |
| Кількість обстежених домогосподарств  | 10560                                   |                         |                          |                          |  |   |

## Грошові доходи і сукупні ресурси міських та сільських домогосподарств

(у середньому за місяць у розрахунку на одне домогосподарство, грн.)

|   | Всі домогосподарства | у тому числі проживають |                |                |                | у сільській місцевості |
|---|----------------------|-------------------------|----------------|----------------|----------------|------------------------|
|   |                      | у міських поселеннях    |                |                | всього         |                        |
|   |                      | у великих містах        | у малих містах |                |                |                        |
| Оплата праці  | 2327,35              | 2972,84                 | 2095,57        | 2644,86        | 1608,13        |                        |
| Доходи від підприємницької діяльності та самозайнятості   | 192,26               | 209,30                  | 230,39         | 217,18         | 135,80         |                        |
| Доходи від продажу сільськогосподарської продукції  | 157,89               | 1,42                    | 47,36          | 18,59          | 473,42         |                        |
| Доходи від продажу особистого і домашнього майна  | 0,96                 | 0,21                    | 0,26           | 0,23           | 2,62           |                        |
| Доходи від продажу нерухомості  | 2,70                 | 6,21                    | 0,00           | 3,89           | 0,00           |                        |
| Доходи від власності (дивіденди від акцій та інших цінних паперів, відсотки по вкладах, доходи від здачі внайми нерухомості тощо) | 89,94                | 8,34                    | 36,38          | 18,83          | 251,03         |                        |
| Пенсії  | 1048,47              | 1033,09                 | 1081,07        | 1051,03        | 1042,67        |                        |
| Стипендії   | 24,27                | 34,58                   | 20,93          | 29,48          | 12,48          |                        |
| Допомоги, пільги, субсидії та компенсаційні виплати, надані готівкою  | 139,13               | 124,97                  | 134,36         | 128,48         | 163,29         |                        |
| у тому числі:   |                      |                         |                |                |                |                        |
| допомога по безробіттю  | 7,73                 | 3,95                    | 10,96          | 6,57           | 10,37          |                        |
| допомога малозабезпеченим сім'ям  | 8,16                 | 2,82                    | 8,87           | 5,08           | 15,12          |                        |
| допомоги на дітей   | 105,15               | 105,21                  | 96,62          | 102,00         | 112,29         |                        |
| субсидії та пільги готівкою на оплату житлово-комунальних послуг, електроенергії та палива  | 0,74                 | 0,07                    | 0,14           | 0,10           | 2,21           |                        |
| інші  | 17,35                | 12,92                   | 17,77          | 14,73          | 23,30          |                        |
| Грошова допомога від родичів та інших осіб  | 192,19               | 246,17                  | 165,79         | 216,11         | 138,00         |                        |
| Аліменти  | 13,16                | 15,86                   | 13,78          | 15,08          | 8,79           |                        |
| Інші грошові доходи   | 58,02                | 45,32                   | 66,47          | 53,23          | 68,88          |                        |
| <b>Грошові доходи</b>   | <b>4246,34</b>       | <b>4698,31</b>          | <b>3892,36</b> | <b>4396,99</b> | <b>3905,11</b> |                        |
| Вартість спожитої продукції, отриманої з особистого підсобного господарства та від самозаготівель                                 | 141,51               | 21,49                   | 106,55         | 53,30          | 341,33         |                        |
| Пільги та субсидії безготівкові на оплату житлово-комунальних послуг, електроенергії та палива                                    | 8,26                 | 13,15                   | 6,10           | 10,52          | 3,14           |                        |
| Пільги безготівкові на оплату товарів та послуг з охорони здоров'я, туристичних послуг, путівок на бази відпочинку тощо           | 25,53                | 27,64                   | 41,83          | 32,94          | 8,77           |                        |
| Пільги безготівкові на оплату послуг транспорту, зв'язку  | 7,47                 | 13,37                   | 3,90           | 9,83           | 2,11           |                        |
| Грошова оцінка допомоги від родичів та інших осіб продовольчими товарами  | 47,53                | 43,40                   | 50,92          | 46,21          | 50,51          |                        |
| <b>Негрошові доходи</b>   | <b>230,30</b>        | <b>119,05</b>           | <b>209,30</b>  | <b>152,80</b>  | <b>405,86</b>  |                        |
| <b>Всього загальних доходів</b>   | <b>4476,64</b>       | <b>4817,36</b>          | <b>4101,66</b> | <b>4549,79</b> | <b>4310,97</b> |                        |
| Використання заощаджень, позики, повернені домогосподарству борги   | 139,74               | 152,43                  | 80,44          | 125,52         | 171,96         |                        |
| <b>Всього сукупних ресурсів</b>   | <b>4616,38</b>       | <b>4969,79</b>          | <b>4182,10</b> | <b>4675,31</b> | <b>4482,93</b> |                        |
| Кількість домогосподарств (тисяч)   | 16958,7              | 7366,4                  | 4398,6         | 11765,0        | 5193,7         |                        |
| Середній еквівалентний розмір домогосподарства (осіб)   | 2,11                 | 2,07                    | 2,08           | 2,07           | 2,19           |                        |
| Кількість обстежених домогосподарств  | 10560                | 4239                    | 2909           | 7148           | 3412           |                        |



## Структура грошових доходів і сукупних ресурсів домогосподарств в містах та в сільській місцевості

(у середньому за місяць у розрахунку на одне домогосподарство, відсотків)

|   | Частка в грошових доходах |                |              |                        | Частка у сукупних ресурсах |                |              |                        |
|---|---------------------------|----------------|--------------|------------------------|----------------------------|----------------|--------------|------------------------|
|   | у міських поселеннях      |                |              | у сільській місцевості | у міських поселеннях       |                |              | у сільській місцевості |
|   | у великих містах          | у малих містах | всього       |                        | у великих містах           | у малих містах | всього       |                        |
| Оплата праці  | 63,3                      | 53,8           | 60,2         | 41,2                   | 59,9                       | 50,2           | 56,6         | 35,8                   |
| Доходи від підприємницької діяльності та самозайнятості   | 4,5                       | 5,9            | 5,0          | 3,5                    | 4,3                        | 5,5            | 4,7          | 3,0                    |
| Доходи від продажу сільськогосподарської продукції  | 0,0                       | 1,2            | 0,4          | 12,1                   | 0,0                        | 1,1            | 0,4          | 10,6                   |
| Доходи від продажу особистого і домашнього майна  | 0,0                       | 0,0            | 0,0          | 0,1                    | 0,0                        | 0,0            | 0,0          | 0,1                    |
| Доходи від продажу нерухомості  | 0,1                       | 0,0            | 0,1          | 0,0                    | 0,1                        | 0,0            | 0,1          | 0,0                    |
| Доходи від власності (дивіденди від акцій та інших цінних паперів, відсотки по вкладах, доходи від здачі внайми нерухомості тощо) | 0,2                       | 0,9            | 0,4          | 6,4                    | 0,1                        | 0,9            | 0,4          | 5,6                    |
| Пенсії  | 22,0                      | 27,8           | 23,9         | 26,7                   | 20,8                       | 25,8           | 22,5         | 23,3                   |
| Стипендії   | 0,7                       | 0,5            | 0,7          | 0,3                    | 0,7                        | 0,5            | 0,6          | 0,3                    |
| Допомоги, пільги, субсидії та компенсаційні виплати, надані готівкою  | 2,7                       | 3,5            | 2,9          | 4,2                    | 2,3                        | 3,2            | 2,7          | 3,6                    |
| у тому числі:   |                           |                |              |                        |                            |                |              |                        |
| допомога по безробіттю  | 0,1                       | 0,3            | 0,2          | 0,2                    | 0,0                        | 0,3            | 0,1          | 0,2                    |
| допомога малозабезпеченим сім'ям  | 0,1                       | 0,2            | 0,1          | 0,4                    | 0,0                        | 0,2            | 0,1          | 0,4                    |
| допомоги на дітей   | 2,2                       | 2,5            | 2,3          | 2,9                    | 2,1                        | 2,3            | 2,2          | 2,5                    |
| субсидії та пільги готівкою на оплату житлово-комунальних послуг, електроенергії та палива  | 0,0                       | 0,0            | 0,0          | 0,1                    | 0,0                        | 0,0            | 0,0          | 0,0                    |
| інші  | 0,3                       | 0,5            | 0,3          | 0,6                    | 0,2                        | 0,4            | 0,3          | 0,5                    |
| Грошова допомога від родичів та інших осіб  | 5,2                       | 4,3            | 4,9          | 3,5                    | 5,0                        | 4,0            | 4,6          | 3,1                    |
| Аліменти  | 0,3                       | 0,4            | 0,3          | 0,2                    | 0,3                        | 0,3            | 0,3          | 0,2                    |
| Інші грошові доходи   | 1,0                       | 1,7            | 1,2          | 1,8                    | 0,9                        | 1,6            | 1,1          | 1,5                    |
| <b>Грошові доходи</b>   | <b>100,0</b>              | <b>100,0</b>   | <b>100,0</b> | <b>100,0</b>           | <b>94,4</b>                | <b>93,1</b>    | <b>94,0</b>  | <b>87,1</b>            |
| Вартість спожитої продукції, отриманої з особистого підсобного господарства та від самозаготівель                                 |                           |                |              |                        | 0,4                        | 2,6            | 1,2          | 7,7                    |
| Пільги та субсидії безготівкові на оплату житлово-комунальних послуг, електроенергії та палива                                    |                           |                |              |                        | 0,3                        | 0,1            | 0,2          | 0,1                    |
| Пільги безготівкові на оплату товарів та послуг з охорони здоров'я, туристичних послуг, путівок на бази відпочинку тощо           |                           |                |              |                        | 0,6                        | 1,0            | 0,7          | 0,2                    |
| Пільги безготівкові на оплату послуг транспорту, зв'язку  |                           |                |              |                        | 0,3                        | 0,1            | 0,2          | 0,0                    |
| Грошова оцінка допомоги від родичів та інших осіб продовольчими товарами  |                           |                |              |                        | 0,9                        | 1,2            | 1,0          | 1,2                    |
| <b>Негрошові доходи</b>   |                           |                |              |                        | <b>2,5</b>                 | <b>5,0</b>     | <b>3,3</b>   | <b>9,2</b>             |
| <b>Всього загальних доходів</b>   |                           |                |              |                        | <b>96,9</b>                | <b>98,1</b>    | <b>97,3</b>  | <b>96,3</b>            |
| Використання заощаджень, позики, повернені домогосподарству борги   |                           |                |              |                        | 3,1                        | 1,9            | 2,7          | 3,7                    |
| <b>Всього сукупних ресурсів</b>   |                           |                |              |                        | <b>100,0</b>               | <b>100,0</b>   | <b>100,0</b> | <b>100,0</b>           |

## Грошові доходи і сукупні ресурси домогосподарств залежно від наявності дітей у їх складі

(у середньому за місяць у розрахунку на одне домогосподарство)

|   | Домогосподарства з дітьми              |                         |                   | Домогосподарства без дітей             |                         |                   |
|---|--|-------------------------|-------------------|--|-------------------------|-------------------|
|   | грошові доходи і сукупні ресурси, грн. | частка (у відсотках до) |                   | грошові доходи і сукупні ресурси, грн. | частка (у відсотках до) |                   |
|   |  | грошових доходів        | сукупних ресурсів |  | грошових доходів        | сукупних ресурсів |
| Оплата праці  | 3276,20                                | 63,8                    | 57,8              | 1747,97                                | 47,2                    | 44,0              |
| Доходи від підприємницької діяльності та самозайнятості   | 312,62                                 | 6,0                     | 5,5               | 118,77                                 | 3,2                     | 3,0               |
| Доходи від продажу сільськогосподарської продукції  | 175,25                                 | 3,4                     | 3,1               | 147,28                                 | 4,0                     | 3,8               |
| Доходи від продажу особистого і домашнього майна  | 0,31                                   | 0,0                     | 0,0               | 1,35                                   | 0,0                     | 0,0               |
| Доходи від продажу нерухомості та інших цінних паперів, відсотки по вкладах, доходи від здачі внайми нерухомості тощо)  | 76,51                                  | 1,5                     | 1,3               | 98,14                                  | 2,6                     | 2,5               |
| Пенсії  | 577,78                                 | 11,3                    | 10,3              | 1335,88                                | 36,1                    | 33,6              |
| Стипендії   | 28,58                                  | 0,6                     | 0,5               | 21,64                                  | 0,6                     | 0,5               |
| Допомоги, пільги, субсидії та компенсаційні виплати, надані готівкою  | 333,27                                 | 6,5                     | 5,9               | 20,59                                  | 0,6                     | 0,5               |
| у тому числі:   |  |                         |                   |  |                         |                   |
| допомога по безробіттю  | 9,59                                   | 0,2                     | 0,1               | 6,61                                   | 0,2                     | 0,2               |
| допомога малозабезпеченим сім'ям  | 21,46                                  | 0,4                     | 0,4               | 0,03                                   | 0,0                     | 0,0               |
| допомоги на дітей   | 277,35                                 | 5,4                     | 4,9               | -                                      | -                       | -                 |
| субсидії та пільги готівкою на оплату житлово-комунальних послуг, електроенергії та палива                              | 0,31                                   | 0,0                     | 0,0               | 1,00                                   | 0,0                     | 0,0               |
| інші  | 24,56                                  | 0,5                     | 0,5               | 12,95                                  | 0,4                     | 0,3               |
| Грошова допомога від родичів та інших осіб  | 244,70                                 | 4,8                     | 4,3               | 160,13                                 | 4,3                     | 4,0               |
| Аліменти  | 33,96                                  | 0,7                     | 0,6               | 0,45                                   | 0,0                     | 0,0               |
| Інші грошові доходи   | 66,51                                  | 1,3                     | 1,2               | 52,84                                  | 1,4                     | 1,3               |
| <b>Грошові доходи</b>   | <b>5132,81</b>                         | <b>100,0</b>            | <b>90,6</b>       | <b>3705,04</b>                         | <b>100,0</b>            | <b>93,2</b>       |
| Вартість спожитої продукції, отриманої з особистого підсобного господарства та від самозаготівель                       | 180,12                                 |                         | 3,2               | 117,95                                 |                         | 3,0               |
| Пільги та субсидії безготівкові на оплату житлово-комунальних послуг, електроенергії та палива                          | 4,99                                   |                         | 0,1               | 10,25                                  |                         | 0,3               |
| Пільги безготівкові на оплату товарів та послуг з охорони здоров'я, туристичних послуг, путівок на бази відпочинку тощо | 38,44                                  |                         | 0,7               | 17,65                                  |                         | 0,4               |
| Пільги безготівкові на оплату послуг транспорту, зв'язку  | 4,74                                   |                         | 0,1               | 9,14                                   |                         | 0,2               |
| Грошова оцінка допомоги від родичів та інших осіб продовольчими товарами  | 62,50                                  |                         | 1,1               | 38,38                                  |                         | 1,0               |
| <b>Негрошові доходи</b>   | <b>290,79</b>                          |                         | <b>5,2</b>        | <b>193,37</b>                          |                         | <b>4,9</b>        |
| <b>Всього загальних доходів</b>   | <b>5423,60</b>                         |                         | <b>95,8</b>       | <b>3898,41</b>                         |                         | <b>98,1</b>       |
| Використання заощаджень, позики, повернені домогосподарству борги   | 240,28                                 |                         | 4,2               | 78,35                                  |                         | 1,9               |
| <b>Всього сукупних ресурсів</b>   | <b>5663,88</b>                         |                         | <b>100,0</b>      | <b>3976,76</b>                         |                         | <b>100,0</b>      |
| Кількість домогосподарств (тисяч)   | 6429,4                                 |                         |                   | 10529,3                                |                         |                   |
| Середній еквівалентний розмір домогосподарства (осіб)   | 2,89                                   |                         |                   | 1,63                                   |                         |                   |
| Кількість обстежених домогосподарств  | 2951                                   |                         |                   | 7609                                   |                         |                   |

Табл. V.5.

## Грошові доходи і сукупні ресурси домогосподарств залежно від розміру середньодушових еквівалентних загальних доходів

(у середньому за місяць у розрахунку на одне домогосподарство, грн.)

|   | Всі домогосподарства | у тому числі з середньодушовими еквівалентними загальними доходами у місяць, грн. |                |                |                 |                 |                 |                 |                 |                 |                 | У домогосподарствах із середньодушовими еквівалентними загальними доходами у місяць |   |   |   |   |  |   |   |
|---|----------------------|---|----------------|----------------|-----------------|-----------------|-----------------|-----------------|-----------------|-----------------|-----------------|---|---|---|---|---|--|---|---|
|   |                      | до 480,0  | 480,1 - 840,0  | 840,1 - 1200,0 | 1200,1 - 1560,0 | 1560,1 - 1920,0 | 1920,1 - 2280,0 | 2280,1 - 2640,0 | 2640,1 - 3000,0 | 3000,1 - 3360,0 | 3360,1 - 3720,0 | понад 3720,0  | нижче прожиткового мінімуму (1108,0 грн.) | нижче середнього рівня загальних доходів (2121,63 грн.) | нижче 50% середнього рівня загальних доходів (1060,82 грн.) | нижче медіанного рівня загальних доходів (1883,29 грн.) | нижче 50% медіанного рівня загальних доходів (941,65 грн.) | нижче 60% медіанного рівня загальних доходів (1129,97 грн.) | нижче 75% медіанного рівня загальних доходів (1412,47 грн.) |
| Оплата праці  | 2327,35              | 196,91  | 795,48         | 1163,91        | 1223,12         | 1807,46         | 2350,42         | 2689,19         | 3313,50         | 3574,39         | 3655,78         | 5385,62   | 1058,11                                   | 1539,51   | 989,37  | 1383,12   | 894,13   | 1072,33   | 1106,60   |
| Доходи від підприємницької діяльності та самозайнятості   | 192,26               | 0,00  | 42,88          | 68,80          | 97,31           | 111,36          | 167,86          | 274,29          | 261,00          | 436,79          | 350,85          | 461,28  | 57,29                                     | 109,30  | 57,19   | 92,54   | 44,95  | 54,00   | 80,21   |
| Доходи від продажу сільськогосподарської продукції  | 157,89               | 17,81   | 94,77          | 53,94          | 75,43           | 93,18           | 134,21          | 187,49          | 228,66          | 215,02          | 429,23          | 465,94  | 61,53                                     | 84,88   | 70,54   | 76,98   | 78,24  | 62,37   | 63,07   |
| Доходи від продажу особистого і домашнього майна  | 0,96                 | 0,00  | 0,00           | 0,00           | 0,01            | 0,07            | 0,00            | 1,02            | 0,60            | 0,67            | 0,28            | 9,82  | 0,00                                      | 0,03  | 0,00  | 0,03  | 0,00   | 0,00  | 0,01  |
| Доходи від продажу нерухомості  | 2,70                 | 0,00  | 0,00           | 0,00           | 0,00            | 0,00            | 0,00            | 0,00            | 0,00            | 0,00            | 0,00            | 35,64   | 0,00                                      | 0,00  | 0,00  | 0,00  | 0,00   | 0,00  | 0,00  |
| Доходи від власності (дивіденди від акцій та інших цінних паперів, відсотки по вкладах, доходи від здачі внайми нерухомості тощо) | 89,94                | 0,00  | 27,47          | 35,14          | 35,36           | 58,31           | 92,33           | 114,62          | 140,80          | 142,12          | 182,05          | 230,75  | 35,79                                     | 52,65   | 37,04   | 41,80   | 28,22  | 38,68   | 29,48   |
| Пенсії  | 1048,47              | 227,65  | 256,74         | 599,58         | 975,07          | 1055,09         | 1095,77         | 1185,80         | 1120,41         | 1168,39         | 1274,74         | 1420,70   | 423,68                                    | 934,00  | 400,96  | 912,86  | 283,77   | 453,03  | 742,89  |
| Стипендії   | 24,27                | 2,64  | 17,47          | 21,43          | 17,80           | 26,32           | 31,56           | 21,45           | 27,80           | 17,00           | 20,48           | 34,14   | 23,40                                     | 21,37   | 22,90   | 21,28   | 24,17  | 21,68   | 18,32   |
| Допомоги, пільги, субсидії та компенсаційні виплати, надані готівкою  | 139,13               | 108,56  | 186,03         | 203,63         | 138,79          | 128,34          | 136,97          | 129,95          | 126,41          | 149,82          | 85,49           | 126,95  | 215,85                                    | 145,49  | 223,93  | 148,76  | 186,39   | 216,89  | 173,34  |
| у тому числі:   |                      |   |                |                |                 |                 |                 |                 |                 |                 |                 |   |   |   |   |   |  |   |   |
| допомога по безробіттю  | 7,73                 | 0,00  | 5,59           | 11,79          | 9,70            | 7,32            | 6,92            | 9,34            | 7,57            | 0,00            | 1,77            | 6,83  | 12,13                                     | 8,78  | 13,09   | 9,25  | 12,04  | 11,65   | 11,88   |
| допомога малозабезпеченим сім'ям  | 8,16                 | 0,00  | 22,48          | 21,63          | 10,03           | 12,41           | 8,12            | 0,88            | 1,60            | 0,00            | 0,00            | 0,00  | 21,39                                     | 12,61   | 20,75   | 13,40   | 16,53  | 21,17   | 16,40   |
| допомоги на дітей   | 105,15               | 108,56  | 147,71         | 157,05         | 102,57          | 100,31          | 107,99          | 103,91          | 99,84           | 114,43          | 52,30           | 69,92   | 168,41                                    | 111,56  | 173,33  | 113,30  | 148,61   | 169,80  | 130,64  |
| субсидії та пільги готівкою на оплату житлово-комунальних послуг, електроенергії та палива  | 0,74                 | 0,00  | 0,00           | 0,45           | 0,94            | 0,99            | 0,72            | 1,24            | 0,64            | 0,45            | 0,00            | 0,06  | 0,24                                      | 0,81  | 0,29  | 0,80  | 0,00   | 0,49  | 0,64  |
| інші  | 17,35                | 0,00  | 10,25          | 12,71          | 15,55           | 7,31            | 13,22           | 14,58           | 16,76           | 34,94           | 31,42           | 50,14   | 13,68                                     | 11,73   | 16,47   | 12,01   | 9,21   | 13,78   | 13,78   |
| Грошова допомога від родичів та інших осіб  | 192,19               | 198,08  | 194,68         | 112,72         | 118,53          | 148,24          | 177,65          | 206,83          | 186,27          | 278,53          | 313,03          | 496,90  | 146,46                                    | 140,12  | 151,67  | 131,71  | 167,86   | 139,60  | 117,80  |
| Аліменти  | 13,16                | 6,76  | 11,62          | 11,91          | 13,13           | 15,45           | 14,09           | 14,84           | 11,80           | 13,01           | 2,18            | 10,98   | 9,22                                      | 14,04   | 8,42  | 14,16   | 11,83  | 8,54  | 12,89   |
| Інші грошові доходи   | 58,02                | 28,84   | 34,11          | 40,52          | 37,37           | 43,77           | 50,73           | 76,95           | 71,58           | 70,41           | 73,27           | 134,91  | 34,43                                     | 42,14   | 34,43   | 39,75   | 35,57  | 35,74   | 36,35   |
| <b>Грошові доходи</b>   | <b>4246,34</b>       | <b>787,25</b>   | <b>1661,25</b> | <b>2311,58</b> | <b>2731,92</b>  | <b>3487,59</b>  | <b>4251,59</b>  | <b>4902,43</b>  | <b>5488,83</b>  | <b>6066,15</b>  | <b>6387,38</b>  | <b>8813,63</b>  | <b>2065,76</b>                            | <b>3083,53</b>  | <b>1996,45</b>  | <b>2862,99</b>  | <b>1755,13</b>   | <b>2102,86</b>  | <b>2380,96</b>  |
| Вартість спожитої продукції, отриманої з особистого підсобного господарства та від самозаготівель                                 | 141,51               | 1,79  | 72,75          | 106,68         | 114,88          | 153,51          | 138,73          | 197,47          | 158,03          | 146,65          | 185,95          | 131,12  | 97,94                                     | 127,01  | 92,62   | 125,09  | 80,04  | 99,94   | 107,40  |
| Пільги та субсидії безготівкові на оплату житлово-комунальних послуг, електроенергії та палива                                    | 8,26                 | 2,08  | 2,98           | 4,42           | 7,68            | 8,81            | 8,29            | 7,19            | 9,63            | 9,31            | 5,59            | 14,69   | 3,77                                      | 7,24  | 4,02  | 7,45  | 2,99   | 3,75  | 5,33  |
| Пільги безготівкові на оплату товарів та послуг з охорони здоров'я, туристичних послуг, путівок на бази відпочинку тощо           | 25,53                | 0,00  | 0,00           | 1,61           | 0,58            | 8,08            | 16,43           | 17,35           | 24,65           | 74,21           | 40,20           | 162,19  | 0,88                                      | 5,20  | 1,06  | 2,99  | 0,00   | 0,80  | 0,98  |
| Пільги безготівкові на оплату послуг транспорту, зв'язку  | 7,47                 | 1,77  | 3,23           | 3,71           | 5,98            | 7,10            | 7,86            | 8,12            | 8,77            | 8,67            | 8,99            | 13,34   | 2,94                                      | 5,99  | 3,03  | 5,91  | 2,74   | 3,23  | 4,45  |
| Грошова оцінка допомоги від родичів та інших осіб продовольчими товарами  | 47,53                | 46,14   | 38,05          | 40,99          | 39,33           | 50,04           | 51,33           | 49,90           | 51,50           | 47,29           | 46,03           | 58,54   | 39,35                                     | 44,75   | 39,27   | 43,19   | 40,67  | 40,48   | 42,13   |
| <b>Негрошові доходи</b>   | <b>230,30</b>        | <b>51,78</b>  | <b>117,01</b>  | <b>157,41</b>  | <b>168,45</b>   | <b>227,54</b>   | <b>222,64</b>   | <b>280,03</b>   | <b>252,58</b>   | <b>286,13</b>   | <b>286,76</b>   | <b>379,88</b>   | <b>144,88</b>                             | <b>190,19</b>   | <b>140,00</b>   | <b>184,63</b>   | <b>126,44</b>  | <b>148,20</b>   | <b>160,29</b>   |
| <b>Всього загальних доходів</b>   | <b>4476,64</b>       | <b>839,03</b>   | <b>1778,26</b> | <b>2468,99</b> | <b>2900,37</b>  | <b>3715,13</b>  | <b>4474,23</b>  | <b>5182,46</b>  | <b>5741,41</b>  | <b>6352,28</b>  | <b>6674,14</b>  | <b>9193,51</b>  | <b>2210,64</b>                            | <b>3273,72</b>  | <b>2136,45</b>  | <b>3047,62</b>  | <b>1881,57</b>   | <b>2251,06</b>  | <b>2541,25</b>  |
| Використання заощаджень, позики, повернені домогосподарству борги   | 139,74               | 22,43   | 16,31          | 32,21          | 34,89           | 180,62          | 74,53           | 97,07           | 177,62          | 129,37          | 129,53          | 643,18  | 33,86                                     | 88,01   | 37,04   | 40,13   | 37,11  | 32,76   | 33,15   |
| <b>Всього сукупних ресурсів</b>   | <b>4616,38</b>       | <b>861,46</b>   | <b>1794,57</b> | <b>2501,20</b> | <b>2935,26</b>  | <b>3895,75</b>  | <b>4548,76</b>  | <b>5279,53</b>  | <b>5919,03</b>  | <b>6481,65</b>  | <b>6803,67</b>  | <b>9836,69</b>  | <b>2244,50</b>                            | <b>3361,73</b>  | <b>2173,49</b>  | <b>3087,75</b>  | <b>1918,68</b>   | <b>2283,82</b>  | <b>2574,40</b>  |
| Кількість домогосподарств (тисяч)   | 16958,7              | 39,7  | 311,5          | 1475,1         | 3443,4          | 3206,0          | 2631,1          | 1845,1          | 1320,7          | 895,1           | 506,9           | 1284,1  | 1225,2                                    | 10023,3   | 993,3   | 8188,0  | 586,3  | 1336,5  | 3774,8  |
| Середній еквівалентний розмір домогосподарства (осіб)   | 2,11                 | 2,14  | 2,54           | 2,34           | 2,09            | 2,14            | 2,14            | 2,12            | 2,04            | 2,01            | 1,89            | 1,83  | 2,45                                      | 2,17  | 2,48  | 2,17  | 2,48   | 2,45  | 2,23  |
| Кількість обстежених домогосподарств  | 10560                | 25  | 179            | 977            | 2281            | 2010            | 1594            | 1098            | 788             | 534             | 307             | 767   | 776                                       | 6424  | 622   | 5298  | 349  | 854   | 2467  |



Табл. V.7.

## Грошові доходи домогосподарств залежно від розміру середньодушових еквівалентних грошових доходів

(у середньому за місяць у розрахунку  
на одне домогосподарство, грн.)

|   | Всі домогосподарства | у тому числі з середньодушовими еквівалентними грошовими доходами у місяць, грн. |                |                |                 |                 |                 |                 |                 |                 |                 | У домогосподарствах із середньодушовими еквівалентними грошовими доходами у місяць |   |  |  |  |   |  |  |
|---|----------------------|--|----------------|----------------|-----------------|-----------------|-----------------|-----------------|-----------------|-----------------|-----------------|--|---|--|--|--|---|--|--|
|   |                      | до 480,0   | 480,1 - 840,0  | 840,1 - 1200,0 | 1200,1 - 1560,0 | 1560,1 - 1920,0 | 1920,1 - 2280,0 | 2280,1 - 2640,0 | 2640,1 - 3000,0 | 3000,1 - 3360,0 | 3360,1 - 3720,0 | понад 3720,0   | нижче прожиткового мінімуму (1108,0 грн.) | нижче середнього рівня грошових доходів (2012,48 грн.) | нижче 50% середнього рівня грошових доходів (1006,24 грн.) | нижче медіанного рівня грошових доходів (1776,50 грн.) | нижче 50% медіанного рівня грошових доходів (888,25 грн.) | нижче 60% медіанного рівня грошових доходів (1065,90 грн.) | нижче 75% медіанного рівня грошових доходів (1332,38 грн.) |
| Оплата праці  | 2327,35              | 273,61   | 885,21         | 1035,81        | 1316,91         | 1902,99         | 2554,65         | 2942,85         | 3477,83         | 3858,61         | 3876,10         | 5724,43  | 1010,03                                   | 1487,74  | 987,53   | 1335,12  | 918,63  | 1002,58  | 1038,09  |
| Доходи від підприємницької діяльності та самозайнятості   | 192,26               | 1,05   | 58,94          | 71,62          | 98,75           | 113,47          | 201,30          | 285,70          | 277,03          | 475,47          | 294,05          | 530,42   | 78,64                                     | 103,09   | 59,85  | 90,48  | 44,90   | 62,88  | 73,43  |
| Доходи від продажу сільськогосподарської продукції  | 157,89               | 61,61  | 75,52          | 79,95          | 82,82           | 110,46          | 161,47          | 198,30          | 203,78          | 231,59          | 233,37          | 525,63   | 86,00                                     | 98,50  | 91,03  | 84,50  | 70,68   | 84,66  | 76,36  |
| Доходи від продажу особистого і домашнього майна  | 0,96                 | 0,00   | 0,00           | 0,00           | 0,13            | 0,00            | 0,47            | 0,58            | 0,51            | 0,48            | 0,34            | 11,18  | 0,00                                      | 0,05   | 0,00   | 0,06   | 0,00  | 0,00   | 0,01   |
| Доходи від продажу нерухомості  | 2,70                 | 0,00   | 0,00           | 0,00           | 0,00            | 0,00            | 0,00            | 0,00            | 0,00            | 0,00            | 0,00            | 40,57  | 0,00                                      | 0,00   | 0,00   | 0,00   | 0,00  | 0,00   | 0,00   |
| Доходи від власності (дивіденди від акцій та інших цінних паперів, відсотки по вкладах, доходи від здачі внайми нерухомості тощо) | 89,94                | 4,78   | 39,33          | 31,29          | 38,81           | 91,52           | 97,94           | 126,56          | 129,03          | 142,74          | 211,67          | 197,47   | 38,10                                     | 57,56  | 48,57  | 48,25  | 32,77   | 41,08  | 30,33  |
| Пенсії  | 1048,47              | 139,89   | 298,16         | 733,20         | 1023,16         | 1110,81         | 1105,24         | 1154,33         | 1108,53         | 1171,63         | 1280,80         | 1420,92  | 520,34                                    | 950,60   | 424,43   | 919,73   | 331,04  | 484,59   | 750,11   |
| Стипендії   | 24,27                | 32,65  | 19,48          | 17,40          | 18,94           | 29,59           | 32,65           | 17,76           | 26,12           | 17,43           | 19,51           | 37,08  | 21,16                                     | 21,96  | 22,82  | 21,96  | 24,07   | 22,25  | 18,34  |
| Допомоги, пільги, субсидії та компенсаційні виплати, надані готівкою  | 139,13               | 88,60  | 166,28         | 182,85         | 131,20          | 127,76          | 145,25          | 142,46          | 125,41          | 107,31          | 83,05           | 141,20   | 204,76                                    | 142,67   | 227,15   | 148,64   | 174,00  | 212,10   | 174,14   |
| у тому числі:   |                      |  |                |                |                 |                 |                 |                 |                 |                 |                 |  |   |  |  |  |   |  |  |
| допомога по безробіттю  | 7,73                 | 0,00   | 6,48           | 16,51          | 7,60            | 6,42            | 8,40            | 5,83            | 4,38            | 1,14            | 0,00            | 7,76   | 17,25                                     | 8,94   | 16,05  | 9,66   | 7,95  | 14,07  | 12,06  |
| допомога малозабезпеченим сім'ям  | 8,16                 | 0,00   | 22,50          | 18,98          | 12,44           | 10,29           | 3,17            | 0,00            | 1,79            | 0,00            | 0,00            | 0,00   | 21,61                                     | 13,01  | 28,24  | 14,26  | 23,47   | 24,76  | 15,57  |
| допомоги на дітей   | 105,15               | 88,59  | 119,03         | 133,70         | 95,96           | 100,39          | 120,42          | 119,26          | 103,44          | 66,70           | 58,38           | 79,63  | 147,18                                    | 107,55   | 166,90   | 110,30   | 129,13  | 159,31   | 130,70   |
| субсидії та пільги готівкою на оплату житлово-комунальних послуг, електроенергії та палива  | 0,74                 | 0,00   | 1,40           | 0,10           | 1,21            | 1,26            | 1,18            | 0,16            | 0,00            | 0,28            | 0,00            | 0,07   | 0,40                                      | 1,05   | 0,57   | 1,03   | 0,97  | 0,44   | 0,68   |
| інші  | 17,35                | 0,01   | 16,87          | 13,56          | 13,99           | 9,40            | 12,08           | 17,21           | 15,80           | 39,19           | 24,67           | 53,74  | 18,32                                     | 12,12  | 15,39  | 13,39  | 12,48   | 13,52  | 15,13  |
| Грошова допомога від родичів та інших осіб  | 192,19               | 240,86   | 154,02         | 109,60         | 116,71          | 174,66          | 179,91          | 195,09          | 233,00          | 268,28          | 387,99          | 511,00   | 134,84                                    | 140,83   | 154,15   | 128,86   | 164,34  | 138,62   | 118,09   |
| Аліменти  | 13,16                | 4,59   | 13,17          | 12,03          | 11,03           | 18,19           | 14,57           | 12,72           | 10,95           | 20,12           | 0,00            | 8,82   | 10,08                                     | 14,05  | 11,08  | 13,06  | 11,47   | 9,54   | 11,91  |
| Інші грошові доходи   | 58,02                | 31,66  | 34,14          | 38,68          | 38,73           | 51,57           | 60,83           | 66,64           | 64,53           | 73,84           | 74,97           | 143,80   | 38,25                                     | 44,41  | 34,89  | 41,29  | 36,00   | 35,10  | 39,03  |
| <b>Грошові доходи</b>   | <b>4246,34</b>       | <b>879,30</b>  | <b>1744,25</b> | <b>2312,43</b> | <b>2877,19</b>  | <b>3731,02</b>  | <b>4554,28</b>  | <b>5142,99</b>  | <b>5656,72</b>  | <b>6367,50</b>  | <b>6461,85</b>  | <b>9292,52</b>   | <b>2142,20</b>                            | <b>3061,46</b>   | <b>2061,50</b>   | <b>2831,95</b>   | <b>1807,90</b>  | <b>2093,40</b>   | <b>2329,84</b>   |
| Кількість домогосподарств (тисяч)   | 16958,7              | 58,4   | 469,6          | 2173,8         | 3631,2          | 3046,3          | 2489,0          | 1591,5          | 1176,1          | 781,0           | 413,7           | 1128,1   | 1840,1                                    | 10117,4  | 1147,2   | 8215,9   | 681,1   | 1501,5   | 3995,0   |
| Середній еквівалентний розмір домогосподарства (осіб)   | 2,11                 | 2,34   | 2,50           | 2,20           | 2,08            | 2,15            | 2,18            | 2,10            | 2,01            | 2,01            | 1,84            | 1,85   | 2,39                                      | 2,16   | 2,54   | 2,17   | 2,54  | 2,44   | 2,20   |
| Кількість обстежених домогосподарств  | 10560                | 40   | 289            | 1459           | 2409            | 1903            | 1466            | 935             | 684             | 468             | 238             | 669  | 1201                                      | 6528   | 728  | 5365   | 424   | 973  | 2654   |



## Сукупні ресурси домогосподарств за децильними (10%-ми) групами залежно від розміру середньодушових еквівалентних загальних доходів

(у середньому за місяць у розрахунку на одне домогосподарство, грн.)

|   | Всі домогосподарства | у тому числі за децильними (10%-ми) групами за рівнем середньодушових еквівалентних загальних доходів у місяць |                |                |                |                |                |                |                |                |                |
|---|----------------------|--|----------------|----------------|----------------|----------------|----------------|----------------|----------------|----------------|----------------|
|   |                      | перша (нижча)  | друга          | третья         | четверта       | п'ята          | шоста          | сьома          | восьма         | дев'ята        | десята (вища)  |
| Оплата праці  | 2327,35              | 1078,21  | 1138,72        | 1300,45        | 1623,56        | 1923,57        | 2244,45        | 2583,15        | 2914,28        | 3506,02        | 4962,74        |
| Доходи від підприємницької діяльності та самозайнятості   | 192,26               | 66,28  | 79,21          | 104,01         | 102,02         | 124,33         | 176,53         | 206,98         | 313,12         | 315,28         | 434,98         |
| Доходи від продажу сільськогосподарської продукції  | 157,89               | 58,05  | 61,25          | 87,72          | 92,18          | 95,11          | 118,09         | 181,30         | 196,53         | 230,64         | 458,19         |
| Доходи від продажу особистого і домашнього майна  | 0,96                 | 0,00   | 0,00           | 0,02           | 0,13           | 0,00           | 0,00           | 0,68           | 0,64           | 0,60           | 7,52           |
| Доходи від продажу нерухомості  | 2,70                 | 0,00   | 0,00           | 0,00           | 0,00           | 0,00           | 0,00           | 0,00           | 0,00           | 0,00           | 26,99          |
| Доходи від власності (дивіденди від акцій та інших цінних паперів, відсотки по вкладах, доходи від здачі внайми нерухомості тощо) | 89,94                | 34,90  | 23,61          | 38,66          | 54,10          | 67,02          | 103,40         | 87,58          | 121,39         | 154,89         | 213,92         |
| Пенсії  | 1048,47              | 500,94   | 944,85         | 984,63         | 1093,22        | 1026,70        | 1082,61        | 1119,91        | 1164,76        | 1195,36        | 1371,95        |
| Стипендії   | 24,27                | 21,68  | 15,24          | 17,79          | 28,80          | 24,57          | 22,12          | 38,04          | 20,20          | 22,27          | 31,98          |
| Допомоги, пільги, субсидії та компенсаційні виплати, надані готівкою <i>у тому числі:</i>   | 139,13               | 199,93   | 154,97         | 131,67         | 112,78         | 138,92         | 131,90         | 135,46         | 138,48         | 137,54         | 109,68         |
| допомога по безробіттю  | 7,73                 | 11,27  | 13,03          | 6,67           | 8,45           | 5,39           | 7,06           | 5,85           | 10,02          | 3,86           | 5,70           |
| допомога малозабезпеченим сім'ям  | 8,16                 | 21,11  | 9,56           | 11,24          | 6,21           | 18,66          | 7,76           | 5,79           | 0,00           | 1,25           | 0,00           |
| допомоги на дітей   | 105,15               | 154,55   | 120,38         | 92,37          | 91,24          | 105,64         | 105,34         | 106,08         | 113,80         | 101,59         | 60,48          |
| субсидії та пільги готівкою на оплату житлово-комунальних послуг, електроенергії та палива  | 0,74                 | 0,39   | 1,00           | 0,74           | 0,47           | 1,58           | 0,74           | 0,95           | 1,12           | 0,39           | 0,04           |
| інші  | 17,35                | 12,61  | 11,00          | 20,65          | 6,41           | 7,65           | 11,00          | 16,79          | 13,54          | 30,45          | 43,46          |
| Грошова допомога від родичів та інших осіб  | 192,19               | 134,07   | 103,48         | 129,61         | 130,78         | 161,78         | 180,44         | 182,15         | 202,19         | 249,29         | 448,23         |
| Аліменти  | 13,16                | 11,42  | 14,23          | 12,76          | 9,02           | 21,10          | 15,97          | 11,87          | 11,87          | 14,36          | 8,97           |
| Інші грошові доходи   | 58,02                | 38,90  | 33,42          | 41,86          | 38,89          | 47,84          | 52,06          | 71,55          | 52,99          | 83,40          | 119,34         |
| <b>Грошові доходи</b>   | <b>4246,34</b>       | <b>2144,38</b>   | <b>2568,98</b> | <b>2849,18</b> | <b>3285,48</b> | <b>3630,94</b> | <b>4127,57</b> | <b>4618,67</b> | <b>5136,45</b> | <b>5909,65</b> | <b>8194,49</b> |
| Вартість спожитої продукції, отриманої з особистого підсобного господарства та від самозаготівель                                 | 141,51               | 100,23   | 106,84         | 117,97         | 151,20         | 153,86         | 133,30         | 162,18         | 190,53         | 153,33         | 145,68         |
| Пільги та субсидії безготівкові на оплату житлово-комунальних послуг, електроенергії та палива                                    | 8,26                 | 4,07   | 6,50           | 8,82           | 8,80           | 8,49           | 7,00           | 9,72           | 7,59           | 8,87           | 12,72          |
| Пільги безготівкові на оплату товарів та послуг з охорони здоров'я, туристичних послуг, путівок на бази відпочинку тощо           | 25,53                | 1,40   | 0,67           | 0,51           | 3,18           | 12,08          | 14,33          | 19,47          | 19,21          | 49,74          | 134,85         |
| Пільги безготівкові на оплату послуг транспорту, зв'язку  | 7,47                 | 3,38   | 5,39           | 6,26           | 7,16           | 7,25           | 7,01           | 8,66           | 8,37           | 9,12           | 12,08          |
| Грошова оцінка допомоги від родичів та інших осіб продовольчими товарами  | 47,53                | 42,00  | 39,54          | 39,31          | 47,99          | 49,50          | 49,38          | 50,48          | 48,16          | 51,64          | 57,27          |
| <b>Негрошові доходи</b>   | <b>230,30</b>        | <b>151,08</b>  | <b>158,94</b>  | <b>172,87</b>  | <b>218,33</b>  | <b>231,18</b>  | <b>211,02</b>  | <b>250,51</b>  | <b>273,86</b>  | <b>272,70</b>  | <b>362,60</b>  |
| <b>Всього загальних доходів</b>   | <b>4476,64</b>       | <b>2295,46</b>   | <b>2727,92</b> | <b>3022,05</b> | <b>3503,81</b> | <b>3862,12</b> | <b>4338,59</b> | <b>4869,18</b> | <b>5410,31</b> | <b>6182,35</b> | <b>8557,09</b> |
| Використання заощаджень, позики, повернені домогосподарству борги   | 139,74               | 29,36  | 33,88          | 32,19          | 58,35          | 290,24         | 82,14          | 56,37          | 146,52         | 147,21         | 521,48         |
| <b>Всього сукупних ресурсів</b>   | <b>4616,38</b>       | <b>2324,82</b>   | <b>2761,80</b> | <b>3054,24</b> | <b>3562,16</b> | <b>4152,36</b> | <b>4420,73</b> | <b>4925,55</b> | <b>5556,83</b> | <b>6329,56</b> | <b>9078,57</b> |
| Середній еквівалентний розмір домогосподарства (осіб)   | 2,11                 | 2,38   | 2,12           | 2,08           | 2,15           | 2,12           | 2,14           | 2,14           | 2,09           | 2,02           | 1,83           |





## Грошові доходи домогосподарств за децильними (10%-ми) групами залежно від розміру середньодушових еквівалентних грошових доходів

(у середньому за місяць у розрахунку на одне домогосподарство, грн.)

|   | Всі домогосподарства | у тому числі за децильними (10%-ми) групами за рівнем середньодушових еквівалентних грошових доходів у місяць |                |                |                |                |                |                |                |                |                |
|---|----------------------|---|----------------|----------------|----------------|----------------|----------------|----------------|----------------|----------------|----------------|
|   |                      | перша (нижча)   | друга          | третя          | четверта       | п'ята          | шоста          | сьома          | восьма         | дев'ята        | десята (вища)  |
| Оплата праці  | 2327,35              | 1019,55   | 1022,66        | 1252,60        | 1509,89        | 2011,41        | 2162,40        | 2597,21        | 2958,48        | 3653,31        | 5091,13        |
| Доходи від підприємницької діяльності та самозайнятості   | 192,26               | 81,76   | 56,47          | 87,11          | 126,89         | 94,63          | 166,84         | 213,41         | 290,50         | 361,56         | 443,92         |
| Доходи від продажу сільськогосподарської продукції  | 157,89               | 90,43   | 67,64          | 68,43          | 96,22          | 104,12         | 164,17         | 147,10         | 190,71         | 214,50         | 435,62         |
| Доходи від продажу особистого і домашнього майна  | 0,96                 | 0,00  | 0,02           | 0,00           | 0,26           | 0,00           | 0,00           | 0,69           | 0,54           | 0,57           | 7,52           |
| Доходи від продажу нерухомості  | 2,70                 | 0,00  | 0,00           | 0,00           | 0,00           | 0,00           | 0,00           | 0,00           | 0,00           | 0,00           | 27,00          |
| Доходи від власності (дивіденди від акцій та інших цінних паперів, відсотки по вкладах, доходи від здачі внайми нерухомості тощо) | 89,94                | 40,77   | 21,13          | 40,98          | 41,20          | 98,28          | 103,33         | 96,66          | 126,27         | 131,84         | 198,94         |
| Пенсії  | 1048,47              | 491,05  | 903,91         | 1055,22        | 1072,85        | 1082,50        | 1108,18        | 1122,49        | 1162,55        | 1110,24        | 1376,73        |
| Стипендії   | 24,27                | 22,15   | 12,07          | 16,84          | 29,45          | 28,00          | 23,39          | 38,65          | 18,72          | 22,70          | 30,82          |
| Допомоги, пільги, субсидії та компенсаційні виплати, надані готівкою  | 139,13               | 210,14  | 149,61         | 115,95         | 128,74         | 128,98         | 126,86         | 148,19         | 138,01         | 122,71         | 122,27         |
| у тому числі:   |                      |   |                |                |                |                |                |                |                |                |                |
| допомога по безробіттю  | 7,73                 | 18,52   | 6,78           | 8,27           | 7,87           | 5,96           | 5,93           | 9,81           | 5,47           | 3,04           | 5,71           |
| допомога малозабезпеченим сім'ям  | 8,16                 | 23,25   | 9,59           | 10,95          | 14,77          | 11,29          | 7,66           | 2,75           | 0,00           | 1,25           | 0,00           |
| допомоги на дітей   | 105,15               | 154,40  | 117,51         | 84,63          | 91,55          | 97,61          | 103,86         | 121,74         | 115,14         | 93,28          | 71,82          |
| субсидії та пільги готівкою на оплату житлово-комунальних послуг, електроенергії та палива  | 0,74                 | 0,39  | 0,31           | 1,28           | 1,49           | 1,53           | 1,39           | 0,70           | 0,16           | 0,13           | 0,04           |
| інші  | 17,35                | 13,58   | 15,42          | 10,82          | 13,06          | 12,59          | 8,02           | 13,19          | 17,24          | 25,01          | 44,70          |
| Грошова допомога від родичів та інших осіб  | 192,19               | 132,55  | 108,68         | 112,68         | 132,04         | 166,82         | 190,65         | 175,56         | 204,96         | 228,39         | 469,64         |
| Аліменти  | 13,16                | 10,88   | 12,48          | 12,72          | 9,93           | 20,47          | 18,93          | 11,43          | 11,93          | 11,79          | 10,94          |
| Інші грошові доходи   | 58,02                | 35,84   | 39,42          | 38,96          | 41,85          | 55,55          | 54,99          | 58,49          | 64,66          | 70,51          | 120,01         |
| <b>Грошові доходи</b>   | <b>4246,34</b>       | <b>2135,12</b>  | <b>2394,09</b> | <b>2801,49</b> | <b>3189,32</b> | <b>3790,76</b> | <b>4119,74</b> | <b>4609,88</b> | <b>5167,33</b> | <b>5928,12</b> | <b>8334,54</b> |
| Середній еквівалентний розмір домогосподарства (осіб)   | 2,11                 | 2,42  | 2,02           | 2,07           | 2,10           | 2,22           | 2,15           | 2,14           | 2,10           | 2,02           | 1,85           |



## Грошові доходи і сукупні ресурси домогосподарств за регіонами

(у середньому за місяць у розрахунку на одне домогосподарство, грн.)

|   | Всі домогосподарства | у тому числі за регіонами |                |                |                  |                |                |                |                |                   |                |                |                |                |                |                |                |                |                |                |                |                |                |                |                |                |                |                |
|---|----------------------|---------------------------|----------------|----------------|------------------|----------------|----------------|----------------|----------------|-------------------|----------------|----------------|----------------|----------------|----------------|----------------|----------------|----------------|----------------|----------------|----------------|----------------|----------------|----------------|----------------|----------------|----------------|----------------|
|   |                      | Автономна Республіка Крим | Вінницька      | Волинська      | Дніпропетровська | Донецька       | Житомирська    | Закарпатська   | Запорізька     | Івано-Франківська | Київська       | Кіровоградська | Луганська      | Львівська      | Миколаївська   | Одеська        | Полтавська     | Рівненська     | Сумська        | Тернопільська  | Харківська     | Херсонська     | Хмельницька    | Черкаська      | Чернівецька    | Чернігівська   | м. Київ        | м. Севастополь |
| Оплата праці  | 2327,35              | 2351,83                   | 1812,40        | 1882,74        | 2474,43          | 2646,73        | 1423,87        | 1734,75        | 2256,86        | 1584,69           | 2423,75        | 1648,77        | 2272,15        | 2657,70        | 2079,50        | 2837,65        | 2045,00        | 2123,37        | 1640,28        | 1649,69        | 2526,42        | 1879,74        | 1804,40        | 1949,23        | 2040,29        | 1708,74        | 4172,80        | 2968,64        |
| Доходи від підприємницької діяльності та самозайнятості   | 192,26               | 195,73                    | 156,47         | 180,16         | 79,98            | 179,86         | 158,91         | 999,70         | 262,49         | 401,43            | 201,00         | 170,45         | 140,72         | 149,39         | 304,67         | 112,08         | 156,05         | 62,12          | 194,75         | 102,23         | 159,31         | 258,30         | 225,17         | 103,54         | 246,06         | 210,09         | 194,98         | 151,71         |
| Доходи від продажу сільськогосподарської продукції  | 157,89               | 172,99                    | 356,82         | 386,40         | 77,85            | 88,67          | 210,00         | 239,51         | 216,75         | 94,60             | 191,28         | 193,86         | 90,53          | 154,63         | 161,86         | 230,66         | 188,63         | 271,18         | 175,10         | 174,69         | 51,61          | 209,08         | 210,86         | 177,36         | 116,46         | 330,91         | 0,00           | 41,99          |
| Доходи від продажу особистого і домашнього майна  | 0,96                 | 0,00                      | 0,00           | 0,76           | 0,00             | 0,54           | 0,00           | 29,08          | 0,20           | 4,20              | 0,00           | 0,00           | 0,25           | 0,00           | 0,00           | 0,00           | 0,00           | 0,00           | 0,00           | 0,00           | 0,00           | 0,00           | 4,64           | 0,00           | 0,00           | 0,00           | 0,22           | 0,00           |
| Доходи від продажу нерухомості  | 2,70                 | 0,00                      | 0,00           | 0,00           | 0,00             | 0,00           | 0,00           | 0,00           | 0,00           | 0,00              | 0,00           | 0,00           | 0,00           | 0,00           | 0,00           | 76,08          | 0,00           | 0,00           | 0,00           | 0,00           | 0,00           | 0,00           | 0,00           | 0,00           | 0,00           | 0,00           | 0,00           | 0,00           |
| Доходи від власності (дивіденди від акцій та інших цінних паперів, відсотки по вкладях, доходи від здачі внайми нерухомості тощо) | 89,94                | 76,69                     | 145,57         | 10,59          | 91,43            | 23,73          | 67,16          | 3,82           | 136,34         | 26,68             | 59,43          | 304,07         | 45,40          | 17,75          | 186,91         | 184,28         | 190,97         | 3,21           | 80,77          | 151,92         | 65,03          | 109,75         | 234,17         | 202,44         | 59,02          | 70,56          | 20,76          | 0,00           |
| Пенсії  | 1048,47              | 947,08                    | 907,40         | 1022,79        | 959,50           | 1440,55        | 1070,92        | 1052,36        | 919,65         | 1010,36           | 1011,41        | 932,50         | 1301,98        | 1035,79        | 996,86         | 923,74         | 962,44         | 911,30         | 949,93         | 996,13         | 946,46         | 937,00         | 975,35         | 967,43         | 969,26         | 1064,30        | 1142,96        | 1166,56        |
| Стипендії   | 24,27                | 10,10                     | 31,51          | 18,85          | 19,65            | 19,13          | 50,93          | 18,79          | 15,21          | 34,78             | 35,25          | 32,50          | 6,90           | 26,66          | 25,40          | 27,67          | 17,92          | 17,79          | 16,03          | 5,95           | 26,93          | 25,72          | 13,12          | 17,44          | 26,18          | 15,58          | 62,20          | 7,61           |
| Допомоги, пільги, субсидії та компенсаційні виплати, надані готівкою  | 139,13               | 105,90                    | 112,82         | 302,51         | 72,69            | 100,76         | 194,50         | 241,94         | 104,06         | 252,54            | 129,46         | 221,63         | 96,88          | 141,27         | 168,36         | 171,63         | 101,73         | 170,61         | 144,18         | 291,24         | 127,70         | 128,96         | 108,97         | 143,73         | 181,52         | 95,34          | 139,11         | 165,31         |
| у тому числі:   |                      |                           |                |                |                  |                |                |                |                |                   |                |                |                |                |                |                |                |                |                |                |                |                |                |                |                |                |                |                |
| допомога по безробіттю  | 7,73                 | 0,00                      | 8,52           | 3,14           | 2,81             | 4,45           | 29,04          | 24,45          | 4,38           | 10,53             | 5,64           | 28,37          | 8,26           | 9,04           | 6,31           | 0,70           | 11,69          | 7,55           | 9,64           | 10,00          | 2,25           | 10,05          | 2,91           | 18,80          | 6,62           | 4,28           | 8,77           | 0,00           |
| допомога малозабезпеченим сім'ям  | 8,16                 | 5,69                      | 9,23           | 37,17          | 0,00             | 0,44           | 10,66          | 14,02          | 2,59           | 56,37             | 0,00           | 24,42          | 0,06           | 23,68          | 12,21          | 6,04           | 3,31           | 16,25          | 8,06           | 11,09          | 0,86           | 2,51           | 19,48          | 1,11           | 14,83          | 4,32           | 2,88           | 0,00           |
| допомоги на дітей   | 105,15               | 90,75                     | 72,27          | 219,61         | 61,59            | 77,10          | 103,96         | 192,10         | 88,22          | 129,47            | 109,34         | 139,20         | 72,08          | 107,41         | 119,91         | 156,17         | 74,64          | 115,68         | 102,92         | 227,23         | 116,36         | 105,87         | 78,54          | 115,62         | 136,01         | 61,96          | 105,93         | 148,51         |
| субсидії та пільги готівкою на оплату житлово-комунальних послуг, електроенергії та палива  | 0,74                 | 0,00                      | 2,31           | 4,91           | 0,00             | 0,30           | 3,94           | 0,00           | 0,54           | 0,51              | 0,00           | 3,37           | 0,00           | 0,00           | 2,06           | 0,00           | 0,84           | 4,80           | 0,72           | 0,55           | 0,00           | 0,05           | 1,30           | 0,50           | 0,49           | 0,36           | 0,00           | 0,00           |
| інші  | 17,35                | 9,46                      | 20,49          | 37,68          | 8,29             | 18,47          | 46,90          | 11,37          | 8,33           | 55,66             | 14,48          | 26,27          | 16,48          | 1,14           | 27,87          | 8,72           | 11,25          | 26,33          | 22,84          | 42,37          | 8,23           | 10,48          | 6,74           | 7,70           | 23,57          | 24,42          | 21,53          | 16,80          |
| Грошова допомога від родичів та інших осіб  | 192,19               | 138,13                    | 204,56         | 100,20         | 169,80           | 157,42         | 190,86         | 376,28         | 124,06         | 301,43            | 167,49         | 229,27         | 118,56         | 177,00         | 143,98         | 182,05         | 196,77         | 122,26         | 209,11         | 287,85         | 136,55         | 152,95         | 192,59         | 181,42         | 244,82         | 170,29         | 420,84         | 221,10         |
| Аліменти  | 13,16                | 16,87                     | 5,99           | 15,44          | 25,13            | 21,57          | 3,83           | 17,19          | 29,31          | 4,57              | 10,57          | 2,28           | 11,95          | 6,02           | 39,17          | 11,76          | 6,10           | 18,18          | 3,28           | 0,74           | 10,73          | 3,03           | 11,26          | 8,19           | 2,94           | 7,75           | 9,44           | 18,19          |
| Інші грошові доходи   | 58,02                | 51,52                     | 46,66          | 129,57         | 46,74            | 95,77          | 39,67          | 72,84          | 40,84          | 108,63            | 38,44          | 41,44          | 58,45          | 36,31          | 68,96          | 9,29           | 42,68          | 36,93          | 22,20          | 191,21         | 51,35          | 31,45          | 72,14          | 42,84          | 157,79         | 46,87          | 48,90          | 7,79           |
| <b>Грошові доходи</b>   | <b>4246,34</b>       | <b>4066,84</b>            | <b>3780,20</b> | <b>4050,01</b> | <b>4017,20</b>   | <b>4774,73</b> | <b>3410,65</b> | <b>4786,26</b> | <b>4105,77</b> | <b>3823,91</b>    | <b>4268,08</b> | <b>3776,77</b> | <b>4143,77</b> | <b>4402,52</b> | <b>4175,67</b> | <b>4690,81</b> | <b>3984,37</b> | <b>3736,95</b> | <b>3435,63</b> | <b>3851,65</b> | <b>4102,09</b> | <b>3735,98</b> | <b>3852,67</b> | <b>3793,62</b> | <b>4044,34</b> | <b>3720,43</b> | <b>6212,21</b> | <b>4748,90</b> |
| Вартість спожитої продукції, отриманої з особистого підсобного господарства та від самогатовіпель                                 | 141,51               | 29,52                     | 190,49         | 364,85         | 89,84            | 52,21          | 217,03         | 334,79         | 83,23          | 343,82            | 192,40         | 148,29         | 61,12          | 180,26         | 115,47         | 142,20         | 232,66         | 253,98         | 209,63         | 351,41         | 82,46          | 27,15          | 251,22         | 114,63         | 290,04         | 210,65         | 9,38           | 11,50          |
| Пільги та субсидії безготівково на оплату житлово-комунальних послуг, електроенергії та палива                                    | 8,26                 | 5,05                      | 5,59           | 6,17           | 5,29             | 5,63           | 9,31           | 3,46           | 10,32          | 2,15              | 7,05           | 3,98           | 17,77          | 7,22           | 3,77           | 3,10           | 9,63           | 4,67           | 4,58           | 4,46           | 10,13          | 4,19           | 6,69           | 11,80          | 2,06           | 10,02          | 26,57          | 12,44          |
| Пільги безготівково на оплату товарів та послуг з охорони здоров'я, туристичних послуг, путівок на бази відпочинку тощо           | 25,53                | 4,02                      | 4,25           | 32,60          | 44,07            | 59,77          | 27,18          | 10,29          | 17,68          | 20,54             | 39,42          | 31,08          | 21,22          | 24,41          | 6,65           | 5,60           | 28,38          | 24,42          | 76,91          | 20,10          | 12,55          | 2,90           | 15,81          | 9,05           | 2,66           | 41,48          | 19,11          | 0,00           |
| Пільги безготівково на оплату послуг транспорту, зв'язку  | 7,47                 | 6,89                      | 5,02           | 3,26           | 5,01             | 8,60           | 6,29           | 4,89           | 6,98           | 4,13              | 2,39           | 2,71           | 2,25           | 5,55           | 2,39           | 6,65           | 3,20           | 6,76           | 3,93           | 5,52           | 18,92          | 4,06           | 4,31           | 3,95           | 4,42           | 6,83           | 27,57          | 11,56          |
| Грошова оцінка допомоги від родичів та інших осіб продовольчими товарами  | 47,53                | 11,82                     | 61,99          | 95,68          | 34,75            | 25,27          | 54,55          | 41,01          | 25,99          | 91,10             | 46,62          | 30,07          | 31,72          | 63,51          | 41,31          | 21,85          | 39,23          | 75,07          | 65,65          | 57,43          | 31,11          | 57,50          | 66,54          | 78,82          | 62,07          | 112,80         | 69,48          | 16,18          |
| <b>Нерешовні доходи</b>   | <b>230,30</b>        | <b>57,30</b>              | <b>267,34</b>  | <b>502,56</b>  | <b>178,96</b>    | <b>151,48</b>  | <b>314,36</b>  | <b>394,44</b>  | <b>144,20</b>  | <b>461,74</b>     | <b>287,88</b>  | <b>216,13</b>  | <b>134,08</b>  | <b>280,95</b>  | <b>169,59</b>  | <b>179,40</b>  | <b>313,10</b>  | <b>364,90</b>  | <b>360,70</b>  | <b>438,92</b>  | <b>155,17</b>  | <b>95,80</b>   | <b>344,57</b>  | <b>218,25</b>  | <b>361,25</b>  | <b>381,78</b>  | <b>152,11</b>  | <b>51,68</b>   |
| <b>Всього загальних доходів</b>   | <b>4476,64</b>       | <b>4124,14</b>            | <b>4047,54</b> | <b>4552,57</b> | <b>4196,16</b>   | <b>4926,21</b> | <b>3725,01</b> | <b>5180,70</b> | <b>4249,97</b> | <b>4285,65</b>    | <b>4555,96</b> | <b>3992,90</b> | <b>4277,85</b> | <b>4683,47</b> | <b>4345,26</b> | <b>4870,21</b> | <b>4297,47</b> | <b>4101,85</b> | <b>3796,33</b> | <b>4290,57</b> | <b>4257,26</b> | <b>3831,78</b> | <b>4197,24</b> | <b>4011,87</b> | <b>4405,59</b> | <b>4102,21</b> | <b>6364,32</b> | <b>4800,58</b> |
| Використання заощаджень, позики, повернені домогосподарству борги   | 139,74               | 49,08                     | 72,14          | 63,85          | 48,88            | 165,39         | 250,75         | 254,52         | 65,04          | 27,77             | 48,68          | 132,87         | 98,02          | 570,94         | 124,78         | 51,88          | 78,00          | 21,87          | 42,81          | 122,98         | 43,50          | 36,66          | 60,85          | 53,60          | 107,65         | 80,59          | 555,96         | 90,34          |
| <b>Всього сукупних ресурсів</b>   | <b>4616,38</b>       | <b>4173,22</b>            | <b>4119,68</b> | <b>4616,42</b> | <b>4245,04</b>   | <b>5091,60</b> | <b>3975,76</b> | <b>5435,22</b> | <b>4315,01</b> | <b>4313,42</b>    | <b>4604,64</b> | <b>4125,77</b> | <b>4375,87</b> | <b>5254,41</b> | <b>4470,04</b> | <b>4922,09</b> | <b>4375,47</b> | <b>4123,72</b> | <b>3839,14</b> | <b>4413,55</b> | <b>4300,76</b> | <b>3868,44</b> | <b>4258,09</b> | <b>4065,47</b> | <b>4513,24</b> | <b>4182,80</b> | <b>6920,28</b> | <b>4890,92</b> |
| Кількість домогосподарств (тисяч)   | 16958,7              | 734,6                     | 641,8          | 335,4          | 1314,0           | 1684,1         | 492,4          | 355,8          | 688,3          | 451,2             | 640,1          | 423,6          | 908,0          | 819,8          | 447,9          | 842,1          | 601,4          | 376,9          | 445,3          | 359,7          | 1029,4         | 404,3          | 487,3          | 524,4          | 305,6          | 448,7          | 1062,8         | 133,8          |
| Середній еквівалентний розмір домогосподарства (осіб)   | 2,11                 | 2,12                      | 2,04           | 2,42           | 1,98             | 1,99           | 2,06           | 2,72           | 2,03           | 2,40              | 2,14           | 1,91           | 1,96           | 2,41           | 2,09           | 2,16           | 1,97           | 2,41           | 2,02           | 2,36           | 2,01           | 2,13           | 2,15           | 1,97           | 2,33           | 1,93           | 2,11           | 2,04           |
| Кількість обстежених домогосподарств  | 10560                | 478                       | 402            | 312            | 694              | 768            | 270            | 297            | 374            | 313               | 339            | 257            | 568            | 602            | 401            | 450            | 350            | 298            | 290            | 287            | 606            | 402            | 314            | 282            | 287            | 294            | 481            | 144            |





## Грошові доходи і сукупні ресурси домогосподарств за економічними районами

(у середньому за місяць у розрахунку на одне домогосподарство, грн.)

|   | Всі домогосподарства | у тому числі за економічними районами |                |                 |                  |                |                |                |                |
|---|----------------------|---------------------------------------|----------------|-----------------|------------------|----------------|----------------|----------------|----------------|
|   |                      | Східний                               | Донецький      | Придніпровський | Причорноморський | Подільський    | Центральний    | Карпатський    | Поліський      |
| Оплата праці  | 2327,35              | 2196,89                               | 2515,52        | 2268,53         | 2421,59          | 1770,46        | 3146,62        | 2139,60        | 1753,70        |
| Доходи від підприємницької діяльності та самозайнятості   | 192,26               | 165,97                                | 166,15         | 147,55          | 194,86           | 165,85         | 175,18         | 380,08         | 155,04         |
| Доходи від продажу сільськогосподарської продукції  | 157,89               | 117,79                                | 89,33          | 137,52          | 188,85           | 265,04         | 96,73          | 150,21         | 292,54         |
| Доходи від продажу особистого і домашнього майна  | 0,96                 | 0,00                                  | 0,44           | 0,06            | 0,00             | 1,52           | 0,10           | 6,34           | 0,15           |
| Доходи від продажу нерухомості  | 2,70                 | 22,04                                 | 0,00           | 0,00            | 0,00             | 0,00           | 0,00           | 0,00           | 0,00           |
| Доходи від власності (дивіденди від акцій та інших цінних паперів, відсотки по вкладах, доходи від здачі внайми нерухомості тощо) | 89,94                | 104,89                                | 31,32          | 141,30          | 132,52           | 176,10         | 74,65          | 23,80          | 42,03          |
| Пенсії  | 1048,47              | 951,83                                | 1392,00        | 943,48          | 957,98           | 951,08         | 1063,83        | 1022,38        | 1022,98        |
| Стипендії   | 24,27                | 21,98                                 | 14,84          | 20,64           | 20,88            | 19,31          | 43,92          | 27,03          | 27,28          |
| Допомоги, пільги, субсидії та компенсаційні виплати, надані готівкою  | 139,13               | 123,71                                | 99,41          | 107,60          | 145,15           | 154,68         | 137,42         | 192,15         | 184,06         |
| у тому числі:   |                      |                                       |                |                 |                  |                |                |                |                |
| допомога по безробіттю  | 7,73                 | 6,57                                  | 5,79           | 7,72            | 2,91             | 7,04           | 10,22          | 11,85          | 12,17          |
| допомога малозабезпеченим сім'ям  | 8,16                 | 3,11                                  | 0,31           | 5,00            | 6,14             | 13,03          | 1,64           | 28,13          | 15,60          |
| допомоги на дітей   | 105,15               | 101,39                                | 75,34          | 82,70           | 122,75           | 111,77         | 109,19         | 132,67         | 118,69         |
| субсидії та пільги готівкою на оплату житлово-комунальних послуг, електроенергії та палива  | 0,74                 | 0,40                                  | 0,19           | 0,74            | 0,37             | 1,56           | 0,12           | 0,20           | 3,36           |
| інші  | 17,35                | 12,24                                 | 17,78          | 11,44           | 12,98            | 21,28          | 16,25          | 19,30          | 34,24          |
| Грошова допомога від родичів та інших осіб  | 192,19               | 169,56                                | 143,81         | 167,21          | 160,26           | 220,77         | 291,66         | 253,47         | 151,25         |
| Аліменти  | 13,16                | 7,79                                  | 18,20          | 22,32           | 16,97            | 6,45           | 9,47           | 7,25           | 10,52          |
| Інші грошові доходи   | 58,02                | 42,59                                 | 82,69          | 44,14           | 35,24            | 89,93          | 44,47          | 79,13          | 59,24          |
| <b>Грошові доходи</b>   | <b>4246,34</b>       | <b>3925,04</b>                        | <b>4553,71</b> | <b>4000,35</b>  | <b>4274,30</b>   | <b>3821,19</b> | <b>5084,05</b> | <b>4281,44</b> | <b>3698,79</b> |
| Вартість спожитої продукції, отриманої з особистого підсобного господарства та від самозаготівель                                 | 141,51               | 153,24                                | 55,33          | 98,17           | 80,25            | 249,24         | 86,76          | 264,27         | 253,70         |
| Пільги та субсидії безготівкові на оплату житлово-комунальних послуг, електроенергії та палива                                    | 8,26                 | 8,80                                  | 9,89           | 6,49            | 4,44             | 5,68           | 17,49          | 4,53           | 7,81           |
| Пільги безготівкові на оплату товарів та послуг з охорони здоров'я, туристичних послуг, путівок на бази відпочинку тощо           | 25,53                | 30,94                                 | 46,27          | 34,31           | 4,61             | 11,87          | 22,58          | 17,46          | 31,54          |
| Пільги безготівкові на оплату послуг транспорту, зв'язку  | 7,47                 | 11,15                                 | 6,37           | 5,17            | 5,82             | 4,90           | 14,77          | 4,92           | 5,92           |
| Грошова оцінка допомоги від родичів та інших осіб продовольчими товарами  | 47,53                | 40,87                                 | 27,53          | 31,45           | 27,71            | 62,38          | 65,11          | 65,58          | 83,38          |
| <b>Негрошові доходи</b>   | <b>230,30</b>        | <b>245,00</b>                         | <b>145,39</b>  | <b>175,59</b>   | <b>122,83</b>    | <b>334,07</b>  | <b>206,71</b>  | <b>356,76</b>  | <b>382,35</b>  |
| <b>Всього загальних доходів</b>   | <b>4476,64</b>       | <b>4170,04</b>                        | <b>4699,10</b> | <b>4175,94</b>  | <b>4397,13</b>   | <b>4155,26</b> | <b>5290,76</b> | <b>4638,20</b> | <b>4081,14</b> |
| Використання заощаджень, позики, повернені домогосподарству борги   | 139,74               | 53,35                                 | 141,79         | 68,13           | 63,43            | 80,73          | 291,89         | 312,60         | 114,49         |
| <b>Всього сукупних ресурсів</b>   | <b>4616,38</b>       | <b>4223,39</b>                        | <b>4840,89</b> | <b>4244,07</b>  | <b>4460,56</b>   | <b>4235,99</b> | <b>5582,65</b> | <b>4950,80</b> | <b>4195,63</b> |
| Кількість домогосподарств (тисяч)   | 16958,7              | 2076,1                                | 2592,1         | 2425,9          | 2562,7           | 1488,8         | 2227,3         | 1932,4         | 1653,4         |
| Середній еквівалентний розмір домогосподарства (осіб)   | 2,11                 | 2,00                                  | 1,98           | 1,98            | 2,13             | 2,15           | 2,08           | 2,46           | 2,18           |
| Кількість обстежених домогосподарств  | 10560                | 1246                                  | 1336           | 1325            | 1875             | 1003           | 1102           | 1499           | 1174           |







## **РОЗДІЛ VI.**

### **РОЗПОДІЛИ ДОМОГОСПОДАРСТВ ЗА РІВНЕМ СЕРЕДНЬОДУШОВИХ ПОКАЗНИКІВ МАТЕРІАЛЬНОЇ ЗАБЕЗПЕЧЕНОСТІ**

## Розподіл домогосподарств за рівнем середньодушових еквівалентних грошових доходів

(у середньому за місяць)

|   | Всі домогосподарства | у тому числі проживають |                |                |                        |
|---|----------------------|-------------------------|----------------|----------------|------------------------|
|   |                      | у міських поселеннях    |                |                | у сільській місцевості |
|   |                      | у великих містах        | у малих містах | всього         |                        |
| <b>Всі домогосподарства (тис.)</b>  | <b>16958,7</b>       | <b>7366,4</b>           | <b>4398,6</b>  | <b>11765,0</b> | <b>5193,7</b>          |
| <i>Із середньодушовими еквівалентними грошовими доходами у місяць, грн.</i> |                      | <i>Відсотків</i>        |                |                |                        |
| до 480,0  | 0,3                  | 0,2                     | 0,4            | 0,3            | 0,6                    |
| 480,1-840,0   | 2,8                  | 1,3                     | 3,5            | 2,1            | 4,2                    |
| 840,1-1200,0  | 12,8                 | 8,1                     | 14,8           | 10,6           | 17,8                   |
| 1200,1-1560,0   | 21,4                 | 17,9                    | 25,6           | 20,8           | 22,9                   |
| 1560,1-1920,0   | 18,0                 | 16,7                    | 19,1           | 17,6           | 18,8                   |
| 1920,1-2280,0   | 14,7                 | 16,8                    | 12,6           | 15,2           | 13,4                   |
| 2280,1-2640,0   | 9,4                  | 11,1                    | 8,2            | 10,0           | 7,9                    |
| 2640,1-3000,0   | 6,9                  | 9,0                     | 5,2            | 7,6            | 5,4                    |
| 3000,1-3360,0   | 4,6                  | 5,9                     | 4,1            | 5,3            | 3,1                    |
| 3360,1-3720,0   | 2,4                  | 3,4                     | 1,7            | 2,7            | 1,8                    |
| понад 3720,0  | 6,7                  | 9,6                     | 4,8            | 7,8            | 4,1                    |
| <i>Довідково:</i>   |                      |                         |                |                |                        |
| Середній рівень середньодушових еквівалентних грошових доходів, грн.        | 2012,48              | 2269,71                 | 1871,33        | 2124,15        | 1783,16                |
| 50% середнього рівня середньодушових еквівалентних грошових доходів, грн.   | 1006,24              | 1134,86                 | 935,67         | 1062,08        | 891,58                 |
| Медіанний рівень середньодушових еквівалентних грошових доходів, грн.       | 1776,50              | 2011,91                 | 1661,76        | 1882,82        | 1590,98                |
| 50% медіанного рівня середньодушових еквівалентних грошових доходів, грн.   | 888,25               | 1005,96                 | 830,88         | 941,41         | 795,49                 |
| 60% медіанного рівня середньодушових еквівалентних грошових доходів, грн.   | 1065,90              | 1207,15                 | 997,06         | 1129,69        | 954,59                 |
| 75% медіанного рівня середньодушових еквівалентних грошових доходів, грн.   | 1332,38              | 1508,93                 | 1246,32        | 1412,12        | 1193,24                |

|  | Всі домогосподарства | у тому числі проживають |                |        |                        |
|--|----------------------|-------------------------|----------------|--------|------------------------|
|  |                      | у міських поселеннях    |                |        | у сільській місцевості |
|  |                      | у великих містах        | у малих містах | всього |                        |

Кумулятивна частка домогосподарств із середньодушовими еквівалентними грошовими доходами у місяць, нижчими

Відсотків

|            |      |      |      |      |      |
|------------|------|------|------|------|------|
| 480 грн.   | 0,3  | 0,2  | 0,4  | 0,3  | 0,6  |
| 840 грн.   | 3,1  | 1,5  | 3,9  | 2,4  | 4,8  |
| 1 200 грн. | 15,9 | 9,6  | 18,7 | 13,0 | 22,6 |
| 1 560 грн. | 37,3 | 27,5 | 44,3 | 33,8 | 45,5 |
| 1 920 грн. | 55,3 | 44,2 | 63,4 | 51,4 | 64,3 |
| 2 280 грн. | 70,0 | 61,0 | 76,0 | 66,6 | 77,7 |
| 2 640 грн. | 79,4 | 72,1 | 84,2 | 76,6 | 85,6 |
| 3 000 грн. | 86,3 | 81,1 | 89,4 | 84,2 | 91,0 |
| 3 360 грн. | 90,9 | 87,0 | 93,5 | 89,5 | 94,1 |
| 3 720 грн. | 93,3 | 90,4 | 95,2 | 92,2 | 95,9 |

Частка домогосподарств із середньодушовими еквівалентними грошовими доходами у місяць:

|   |      |      |      |      |      |
|---|------|------|------|------|------|
| нижче середнього рівня грошових доходів     | 59,7 | 60,7 | 60,5 | 60,5 | 57,2 |
| нижче 50% середнього рівня грошових доходів | 6,6  | 6,9  | 5,5  | 6,8  | 6,6  |
| нижче медіанного рівня грошових доходів     | 48,4 | 48,9 | 49,6 | 49,5 | 47,2 |
| нижче 50% медіанного рівня грошових доходів | 4,0  | 3,7  | 3,5  | 3,8  | 4,0  |
| нижче 60% медіанного рівня грошових доходів | 8,8  | 9,9  | 7,6  | 9,4  | 8,0  |
| нижче 75% медіанного рівня грошових доходів | 23,6 | 24,9 | 21,9 | 25,0 | 22,0 |
| нижче прожиткового мінімуму (1108,0 грн.)   | 10,9 | 6,1  | 13,1 | 8,7  | 15,8 |

## Розподіл домогосподарств за рівнем середньодушових еквівалентних загальних доходів

(у середньому за місяць)

|  | Всі домогосподарства | у тому числі проживають |                |                |                        |
|--|----------------------|-------------------------|----------------|----------------|------------------------|
|  |                      | у міських поселеннях    |                |                | у сільській місцевості |
|  |                      | у великих містах        | у малих містах | всього         |                        |
| <b>Всі домогосподарства (тис.)</b>   | <b>16958,7</b>       | <b>7366,4</b>           | <b>4398,6</b>  | <b>11765,0</b> | <b>5193,7</b>          |
| <i>Із середньодушовими еквівалентними загальними доходами у місяць, грн.</i> |                      | <i>Відсотків</i>        |                |                |                        |
| до 480,0   | 0,2                  | 0,2                     | 0,2            | 0,2            | 0,3                    |
| 480,1-840,0  | 1,8                  | 1,0                     | 2,6            | 1,6            | 2,4                    |
| 840,1-1200,0   | 8,7                  | 6,7                     | 11,0           | 8,3            | 9,6                    |
| 1200,1-1560,0  | 20,3                 | 17,0                    | 24,2           | 19,7           | 21,7                   |
| 1560,1-1920,0  | 18,9                 | 16,8                    | 20,6           | 18,2           | 20,4                   |
| 1920,1-2280,0  | 15,5                 | 16,8                    | 14,5           | 15,9           | 14,6                   |
| 2280,1-2640,0  | 10,9                 | 11,9                    | 8,7            | 10,7           | 11,3                   |
| 2640,1-3000,0  | 7,8                  | 9,2                     | 6,1            | 8,1            | 7,1                    |
| 3000,1-3360,0  | 5,3                  | 6,6                     | 4,2            | 5,7            | 4,2                    |
| 3360,1-3720,0  | 3,0                  | 3,2                     | 2,3            | 2,9            | 3,3                    |
| понад 3720,0   | 7,6                  | 10,6                    | 5,6            | 8,7            | 5,1                    |
| <i>Довідково:</i>  |                      |                         |                |                |                        |
| Середній рівень середньодушових еквівалентних загальних доходів, грн.        | 2121,63              | 2327,23                 | 1971,95        | 2197,97        | 1968,48                |
| 50% середнього рівня середньодушових еквівалентних загальних доходів, грн.   | 1060,82              | 1163,62                 | 985,98         | 1098,99        | 984,24                 |
| Медіанний рівень середньодушових еквівалентних загальних доходів, грн.       | 1883,29              | 2076,43                 | 1751,39        | 1946,99        | 1762,57                |
| 50% медіанного рівня середньодушових еквівалентних загальних доходів, грн.   | 941,65               | 1038,22                 | 875,70         | 973,50         | 881,29                 |
| 60% медіанного рівня середньодушових еквівалентних загальних доходів, грн.   | 1129,97              | 1245,86                 | 1050,83        | 1168,19        | 1057,54                |
| 75% медіанного рівня середньодушових еквівалентних загальних доходів, грн.   | 1412,47              | 1557,32                 | 1313,54        | 1460,24        | 1321,93                |

|  | Всі домогосподарства | у тому числі проживають |                |      |        | у сільській місцевості |
|--|----------------------|-------------------------|----------------|------|--------|------------------------|
|  |                      | у міських поселеннях    |                |      | всього |                        |
|  |                      | у великих містах        | у малих містах |      |        |                        |
| <i>Кумулятивна частка домогосподарств із середньодушовими еквівалентними загальними доходами у місяць, нижчими</i> |                      | <i>Відсотків</i>        |                |      |        |                        |
| 480 грн.   | 0,2                  | 0,2                     | 0,2            | 0,2  | 0,3    |                        |
| 840 грн.   | 2,0                  | 1,2                     | 2,8            | 1,8  | 2,7    |                        |
| 1 200 грн.   | 10,7                 | 7,9                     | 13,8           | 10,1 | 12,3   |                        |
| 1 560 грн.   | 31,0                 | 24,9                    | 38,0           | 29,8 | 34,0   |                        |
| 1 920 грн.   | 49,9                 | 41,7                    | 58,6           | 48,0 | 54,4   |                        |
| 2 280 грн.   | 65,4                 | 58,5                    | 73,1           | 63,9 | 69,0   |                        |
| 2 640 грн.   | 76,3                 | 70,4                    | 81,8           | 74,6 | 80,3   |                        |
| 3 000 грн.   | 84,1                 | 79,6                    | 87,9           | 82,7 | 87,4   |                        |
| 3 360 грн.   | 89,4                 | 86,2                    | 92,1           | 88,4 | 91,6   |                        |
| 3 720 грн.   | 92,4                 | 89,4                    | 94,4           | 91,3 | 94,9   |                        |
| <i>Частка домогосподарств із середньодушовими еквівалентними загальними доходами у місяць:</i>                     |                      |                         |                |      |        |                        |
| нижче середнього рівня загальних доходів   | 59,1                 | 60,3                    | 60,7           | 60,3 | 57,1   |                        |
| нижче 50% середнього рівня загальних доходів   | 5,9                  | 6,6                     | 5,4            | 6,3  | 5,0    |                        |
| нижче медіанного рівня загальних доходів   | 48,3                 | 49,2                    | 49,6           | 49,3 | 46,0   |                        |
| нижче 50% медіанного рівня загальних доходів   | 3,5                  | 3,6                     | 3,2            | 3,5  | 3,3    |                        |
| нижче 60% медіанного рівня загальних доходів   | 7,9                  | 9,4                     | 7,1            | 8,9  | 7,1    |                        |
| нижче 75% медіанного рівня загальних доходів   | 22,3                 | 24,7                    | 21,2           | 24,3 | 18,9   |                        |
| нижче прожиткового мінімуму (1108,0 грн.)  | 7,2                  | 5,0                     | 9,3            | 6,6  | 8,6    |                        |

## **РОЗДІЛ VII.**

### **РОЗПОДІЛИ НАСЕЛЕННЯ ЗА РІВНЕМ СЕРЕДНЬОДУШОВИХ ПОКАЗНИКІВ МАТЕРІАЛЬНОЇ ЗАБЕЗПЕЧЕНОСТІ**

## Розподіл населення за рівнем середньодушових еквівалентних грошових доходів

(у середньому за місяць)

|   | Всі домогосподарства | у тому числі проживають |                |              |                        | у сільській місцевості |
|---|----------------------|-------------------------|----------------|--------------|------------------------|------------------------|
|   |                      | у міських поселеннях    |                |              | у сільській місцевості |                        |
|   |                      | у великих містах        | у малих містах | всього       |                        |                        |
| <b>Все населення</b>  | <b>100,0</b>         | <b>100,0</b>            | <b>100,0</b>   | <b>100,0</b> | <b>100,0</b>           |                        |
| <i>Із середньодушовими еквівалентними грошовими доходами у місяць, грн.</i> |                      | <i>Відсотків</i>        |                |              |                        |                        |
| до 480,0  | 0,4                  | 0,2                     | 0,2            | 0,2          | 0,8                    |                        |
| 480,1-840,0   | 3,3                  | 1,7                     | 4,1            | 2,6          | 5,0                    |                        |
| 840,1-1200,0  | 13,5                 | 8,0                     | 15,3           | 10,8         | 19,2                   |                        |
| 1200,1-1560,0   | 21,1                 | 17,1                    | 25,2           | 20,1         | 23,1                   |                        |
| 1560,1-1920,0   | 18,4                 | 17,7                    | 18,9           | 18,2         | 18,9                   |                        |
| 1920,1-2280,0   | 15,2                 | 17,3                    | 13,6           | 15,9         | 13,8                   |                        |
| 2280,1-2640,0   | 9,3                  | 11,5                    | 8,3            | 10,3         | 7,3                    |                        |
| 2640,1-3000,0   | 6,6                  | 8,9                     | 5,1            | 7,5          | 4,7                    |                        |
| 3000,1-3360,0   | 4,4                  | 6,0                     | 3,8            | 5,2          | 2,6                    |                        |
| 3360,1-3720,0   | 2,1                  | 3,1                     | 1,4            | 2,4          | 1,3                    |                        |
| понад 3720,0  | 5,7                  | 8,5                     | 4,1            | 6,8          | 3,3                    |                        |
| <i>Довідково:</i>   |                      |                         |                |              |                        |                        |
| Середній рівень середньодушових еквівалентних грошових доходів, грн.        | 2012,48              | 2269,71                 | 1871,33        | 2124,15      | 1783,16                |                        |
| 50% середнього рівня середньодушових еквівалентних грошових доходів, грн.   | 1006,24              | 1134,86                 | 935,67         | 1062,08      | 891,58                 |                        |
| Медіанний рівень середньодушових еквівалентних грошових доходів, грн.       | 1776,50              | 2011,91                 | 1661,76        | 1882,82      | 1590,98                |                        |
| 50% медіанного рівня середньодушових еквівалентних грошових доходів, грн.   | 888,25               | 1005,96                 | 830,88         | 941,41       | 795,49                 |                        |
| 60% медіанного рівня середньодушових еквівалентних грошових доходів, грн.   | 1065,90              | 1207,15                 | 997,06         | 1129,69      | 954,59                 |                        |
| 75% медіанного рівня середньодушових еквівалентних грошових доходів, грн.   | 1332,38              | 1508,93                 | 1246,32        | 1412,12      | 1193,24                |                        |

|   | Всі домогосподарства | у тому числі проживають |                |        |                        | у сільській місцевості |
|---|----------------------|-------------------------|----------------|--------|------------------------|------------------------|
|   |                      | у міських поселеннях    |                |        | у сільській місцевості |                        |
|   |                      | у великих містах        | у малих містах | всього |                        |                        |
| <i>Кумулятивна частка населення із середньодушовими еквівалентними грошовими доходами у місяць, нижчими</i> |                      | <i>Відсотків</i>        |                |        |                        |                        |
| 480 грн.  | 0,4                  | 0,2                     | 0,2            | 0,2    | 0,8                    |                        |
| 840 грн.  | 3,7                  | 1,9                     | 4,3            | 2,8    | 5,8                    |                        |
| 1 200 грн.  | 17,2                 | 9,9                     | 19,6           | 13,6   | 25,0                   |                        |
| 1 560 грн.  | 38,3                 | 27,0                    | 44,8           | 33,7   | 48,1                   |                        |
| 1 920 грн.  | 56,7                 | 44,7                    | 63,7           | 51,9   | 67,0                   |                        |
| 2 280 грн.  | 71,9                 | 62,0                    | 77,3           | 67,8   | 80,8                   |                        |
| 2 640 грн.  | 81,2                 | 73,5                    | 85,6           | 78,1   | 88,1                   |                        |
| 3 000 грн.  | 87,8                 | 82,4                    | 90,7           | 85,6   | 92,8                   |                        |
| 3 360 грн.  | 92,2                 | 88,4                    | 94,5           | 90,8   | 95,4                   |                        |
| 3 720 грн.  | 94,3                 | 91,5                    | 95,9           | 93,2   | 96,7                   |                        |
| <i>Частка населення із середньодушовими еквівалентними грошовими доходами у місяць:</i>                     |                      |                         |                |        |                        |                        |
| нижче середнього рівня грошових доходів   | 61,5                 | 61,9                    | 61,0           | 61,6   | 60,6                   |                        |
| нижче 50% середнього рівня грошових доходів   | 8,4                  | 7,7                     | 6,5            | 7,9    | 8,1                    |                        |
| нижче медіанного рівня грошових доходів   | 50,0                 | 50,0                    | 50,0           | 50,0   | 50,0                   |                        |
| нижче 50% медіанного рівня грошових доходів   | 5,0                  | 4,4                     | 4,0            | 4,5    | 4,7                    |                        |
| нижче 60% медіанного рівня грошових доходів   | 10,5                 | 10,1                    | 9,1            | 10,3   | 10,3                   |                        |
| нижче 75% медіанного рівня грошових доходів   | 24,7                 | 24,4                    | 22,7           | 25,2   | 24,3                   |                        |
| нижче прожиткового мінімуму (1108,0 грн.)   | 12,6                 | 6,7                     | 14,7           | 9,7    | 18,6                   |                        |



## Розподіл населення за рівнем середньодушових еквівалентних загальних доходів

(у середньому за місяць, відсотків)

|  | Всі домогосподарства | у тому числі проживають |                |              |                        | у сільській місцевості |
|--|----------------------|-------------------------|----------------|--------------|------------------------|------------------------|
|  |                      | у міських поселеннях    |                |              | у сільській місцевості |                        |
|  |                      | у великих містах        | у малих містах | всього       |                        |                        |
| <b>Все населення</b>   | <b>100,0</b>         | <b>100,0</b>            | <b>100,0</b>   | <b>100,0</b> | <b>100,0</b>           |                        |
| <i>Із середньодушовими еквівалентними загальними доходами у місяць, грн.</i> |                      |                         |                |              |                        |                        |
|  |                      | <i>Відсотків</i>        |                |              |                        |                        |
| до 480,0   | 0,2                  | 0,2                     | 0,1            | 0,2          | 0,3                    |                        |
| 480,1-840,0  | 2,3                  | 1,2                     | 3,1            | 1,8          | 3,1                    |                        |
| 840,1-1200,0   | 9,8                  | 7,0                     | 12,3           | 9,1          | 11,5                   |                        |
| 1200,1-1560,0  | 20,1                 | 16,2                    | 23,3           | 18,9         | 22,9                   |                        |
| 1560,1-1920,0  | 19,3                 | 17,4                    | 20,2           | 18,4         | 21,0                   |                        |
| 1920,1-2280,0  | 15,8                 | 17,6                    | 15,5           | 16,8         | 13,5                   |                        |
| 2280,1-2640,0  | 11,0                 | 12,2                    | 8,8            | 11,0         | 11,0                   |                        |
| 2640,1-3000,0  | 7,5                  | 9,2                     | 6,0            | 8,0          | 6,4                    |                        |
| 3000,1-3360,0  | 5,0                  | 6,7                     | 3,9            | 5,6          | 3,7                    |                        |
| 3360,1-3720,0  | 2,6                  | 3,1                     | 2,0            | 2,7          | 2,6                    |                        |
| понад 3720,0   | 6,4                  | 9,2                     | 4,8            | 7,5          | 4,0                    |                        |
| <i>Довідково:</i>  |                      |                         |                |              |                        |                        |
| Середній рівень середньодушових еквівалентних загальних доходів, грн.        | 2121,63              | 2327,23                 | 1971,95        | 2197,97      | 1968,48                |                        |
| 50% середнього рівня середньодушових еквівалентних загальних доходів, грн.   | 1060,82              | 1163,62                 | 985,98         | 1098,99      | 984,24                 |                        |
| Медіанний рівень середньодушових еквівалентних загальних доходів, грн.       | 1883,29              | 2076,43                 | 1751,39        | 1946,99      | 1762,57                |                        |
| 50% медіанного рівня середньодушових еквівалентних загальних доходів, грн.   | 941,65               | 1038,22                 | 875,70         | 973,50       | 881,29                 |                        |
| 60% медіанного рівня середньодушових еквівалентних загальних доходів, грн.   | 1129,97              | 1245,86                 | 1050,83        | 1168,19      | 1057,54                |                        |
| 75% медіанного рівня середньодушових еквівалентних загальних доходів, грн.   | 1412,47              | 1557,32                 | 1313,54        | 1460,24      | 1321,93                |                        |

|  | Всі домогосподарства | у тому числі проживають |                |        |                        | у сільській місцевості |
|--|----------------------|-------------------------|----------------|--------|------------------------|------------------------|
|  |                      | у міських поселеннях    |                |        | у сільській місцевості |                        |
|  |                      | у великих містах        | у малих містах | всього |                        |                        |
| <i>Кумулятивна частка населення із середньодушовими еквівалентними загальними доходами у місяць, нижчими</i> |                      | <i>Відсотків</i>        |                |        |                        |                        |
| 480 грн.   | 0,2                  | 0,2                     | 0,1            | 0,2    | 0,3                    |                        |
| 840 грн.   | 2,5                  | 1,4                     | 3,2            | 2,0    | 3,4                    |                        |
| 1 200 грн.   | 12,3                 | 8,4                     | 15,5           | 11,1   | 14,9                   |                        |
| 1 560 грн.   | 32,4                 | 24,6                    | 38,8           | 30,0   | 37,8                   |                        |
| 1 920 грн.   | 51,7                 | 42,0                    | 59,0           | 48,4   | 58,8                   |                        |
| 2 280 грн.   | 67,5                 | 59,6                    | 74,5           | 65,2   | 72,3                   |                        |
| 2 640 грн.   | 78,5                 | 71,8                    | 83,3           | 76,2   | 83,3                   |                        |
| 3 000 грн.   | 86,0                 | 81,0                    | 89,3           | 84,2   | 89,7                   |                        |
| 3 360 грн.   | 91,0                 | 87,7                    | 93,2           | 89,8   | 93,4                   |                        |
| 3 720 грн.   | 93,6                 | 90,8                    | 95,2           | 92,5   | 96,0                   |                        |
| <i>Частка населення із середньодушовими еквівалентними загальними доходами у місяць:</i>                     |                      |                         |                |        |                        |                        |
| нижче середнього рівня загальних доходів   | 61,0                 | 61,6                    | 61,3           | 61,5   | 60,9                   |                        |
| нижче 50% середнього рівня загальних доходів   | 7,1                  | 7,5                     | 6,5            | 7,3    | 6,1                    |                        |
| нижче медіанного рівня загальних доходів   | 50,0                 | 50,0                    | 50,0           | 50,0   | 50,0                   |                        |
| нижче 50% медіанного рівня загальних доходів   | 4,2                  | 4,2                     | 3,8            | 4,2    | 3,9                    |                        |
| нижче 60% медіанного рівня загальних доходів   | 9,4                  | 9,8                     | 8,4            | 10,0   | 9,0                    |                        |
| нижче 75% медіанного рівня загальних доходів   | 23,7                 | 24,6                    | 22,6           | 25,0   | 21,6                   |                        |
| нижче прожиткового мінімуму (1108,0 грн.)  | 8,6                  | 5,7                     | 10,8           | 7,6    | 10,6                   |                        |

## **РОЗДІЛ VIII.**

### **РОЗПОДІЛИ ДОХОДІВ ЗА ДЕЦИЛЬНИМИ (10%-ми) ГРУПАМИ НАСЕЛЕННЯ**

## Розподіл грошових доходів за децильними (10%-ми) групами населення

(відсотків)

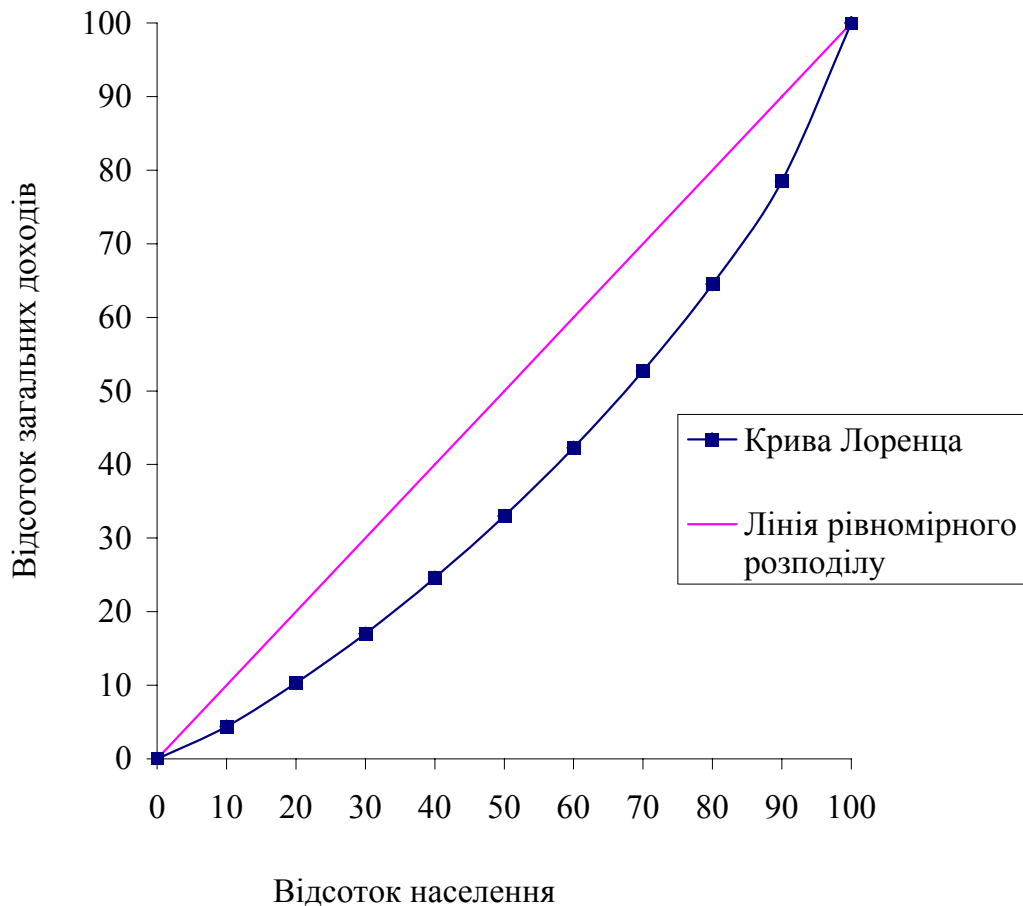
|   | Всі домогос-<br>подарства | у тому числі проживають |                   |              |                           |
|---|---------------------------|-------------------------|-------------------|--------------|---------------------------|
|   |                           | у міських поселеннях    |                   |              | у сільській<br>місцевості |
|   |                           | у великих<br>містах     | у малих<br>містах | всього       |                           |
| <b>Грошові доходи</b>   | <b>100,0</b>              | <b>100,0</b>            | <b>100,0</b>      | <b>100,0</b> | <b>100,0</b>              |
| <i>у тому числі за децильними (10%-ми) групами населення за рівнем середньодушових еквівалентних грошових доходів</i>       |                           |                         |                   |              |                           |
| перша (з найменшими доходами)   | 4,1                       | 4,3                     | 4,3               | 4,2          | 4,2                       |
| друга   | 5,8                       | 5,9                     | 6,0               | 5,8          | 5,8                       |
| третья  | 6,6                       | 6,6                     | 6,9               | 6,7          | 6,7                       |
| четверта  | 7,5                       | 7,4                     | 7,5               | 7,5          | 7,6                       |
| п'ята   | 8,3                       | 8,6                     | 8,4               | 8,2          | 8,5                       |
| шоста   | 9,4                       | 9,2                     | 9,3               | 9,4          | 9,3                       |
| сьома   | 10,3                      | 10,5                    | 10,4              | 10,3         | 10,6                      |
| восьма  | 12,0                      | 11,8                    | 11,7              | 11,9         | 11,8                      |
| дев'ята   | 14,1                      | 13,9                    | 13,9              | 14,1         | 14,2                      |
| десята (з найбільшими доходами)   | 21,9                      | 21,8                    | 21,6              | 21,9         | 21,3                      |
| Коефіцієнт концентрації<br>(індекс Джині)   | 0,255                     | 0,248                   | 0,245             | 0,252        | 0,247                     |
| Децильний коефіцієнт диференціації грошових<br>доходів населення, разів   | 3,0                       | 2,9                     | 2,9               | 2,9          | 2,9                       |
| Співвідношення грошових доходів найбільш та<br>найменш забезпечених 10% населення<br>(децильний коефіцієнт фондів), разів   | 5,3                       | 5,1                     | 5,0               | 5,2          | 5,1                       |
| Співвідношення грошових доходів найбільш та<br>найменш забезпечених 20% населення<br>(квінтільний коефіцієнт фондів), разів | 3,6                       | 3,5                     | 3,4               | 3,5          | 3,6                       |

## Розподіл загальних доходів за децильними (10%-ми) групами населення

(відсотків)

|   | Всі домогос-<br>подарства | у тому числі проживають |                   |              |                           |
|---|---------------------------|-------------------------|-------------------|--------------|---------------------------|
|   |                           | у міських поселеннях    |                   |              | у сільській<br>місцевості |
|   |                           | у великих<br>містах     | у малих<br>містах | всього       |                           |
| <b>Загальні доходи</b>  | <b>100,0</b>              | <b>100,0</b>            | <b>100,0</b>      | <b>100,0</b> | <b>100,0</b>              |
| <i>у тому числі за децильними (10%-ми) групами населення за рівнем середньодушових еквівалентних загальних доходів</i>      |                           |                         |                   |              |                           |
| перша (з найменшими доходами)   | 4,4                       | 4,4                     | 4,4               | 4,4          | 4,4                       |
| друга   | 5,9                       | 5,9                     | 6,0               | 5,9          | 6,0                       |
| третья  | 6,7                       | 6,7                     | 6,9               | 6,7          | 6,9                       |
| четверта  | 7,6                       | 7,5                     | 7,6               | 7,6          | 7,7                       |
| п'ята   | 8,4                       | 8,5                     | 8,5               | 8,3          | 8,4                       |
| шоста   | 9,3                       | 9,3                     | 9,4               | 9,3          | 9,5                       |
| сьома   | 10,4                      | 10,5                    | 10,3              | 10,3         | 10,5                      |
| восьма  | 11,8                      | 11,6                    | 11,6              | 11,8         | 11,9                      |
| дев'ята   | 14,0                      | 13,8                    | 13,9              | 13,9         | 14,2                      |
| десята (з найбільшими доходами)   | 21,5                      | 21,8                    | 21,4              | 21,8         | 20,5                      |
| Коефіцієнт концентрації<br>(індекс Джині)   | 0,247                     | 0,247                   | 0,241             | 0,249        | 0,237                     |
| Децильний коефіцієнт диференціації загальних<br>доходів населення, разів  | 2,9                       | 2,8                     | 2,8               | 2,9          | 2,7                       |
| Співвідношення грошових доходів найбільш та<br>найменш забезпечених 10% населення<br>(децильний коефіцієнт фондів), разів   | 5,0                       | 5,0                     | 4,9               | 5,0          | 4,7                       |
| Співвідношення грошових доходів найбільш та<br>найменш забезпечених 20% населення<br>(квінтильний коефіцієнт фондів), разів | 3,5                       | 3,5                     | 3,4               | 3,5          | 3,3                       |

### Нерівність розподілу загальних доходів за децильними (10%-ми) групами населення



Крива Лоренца відображає співвідношення відсотків усіх загальних доходів та відповідних відсотків населення, які їх отримали. Якби загальні доходи розподілялися рівномірно, то 10% населення, ранжованого за рівнем середньодушових еквівалентних загальних доходів, отримували б десятю частину загальних доходів, 20% - п'яту частину загальних доходів, 50% - половину і т.ін., і розподіл мав би вигляд лінії рівномірного розподілу (по діагоналі квадрату зі сторонами від 0 до 100%). Нерівномірний розподіл характеризується кривою Лоренца (лінією фактичного розподілу). Чим далі від прямої ця лінія, тим більше фактична диференціація населення за рівнем добробуту.

**РОЗДІЛ ІХ.**

**СПОЖИВАННЯ ПРОДУКТІВ  
ХАРЧУВАННЯ**

## Споживання продуктів харчування в домогосподарствах

(у середньому за місяць у розрахунку на одну особу, кг)

|   | Всі домогосподарства | у тому числі проживають |                |        |      | у сільській місцевості |
|---|----------------------|-------------------------|----------------|--------|------|------------------------|
|   |                      | у міських поселеннях    |                |        |      |                        |
|   |                      | у великих містах        | у малих містах | всього |      |                        |
| Хліб і хлібні продукти  | 8,8                  | 7,6                     | 9,1            | 8,2    | 10,2 |                        |
| М'ясо і м'ясопродукти<br>(в перерахунку на м'ясо)                       | 4,5                  | 5,3                     | 4,5            | 5,0    | 3,4  |                        |
| Риба і рибопродукти   | 1,6                  | 1,6                     | 1,6            | 1,6    | 1,4  |                        |
| Молоко та сир<br>(в перерахунку на молоко)                              | 14,4                 | 14,2                    | 13,1           | 13,8   | 15,6 |                        |
| Яйця, штук  | 20                   | 21                      | 19             | 20     | 19   |                        |
| Олія і жири   |                      |                         |                |        |      |                        |
| масло   | 0,3                  | 0,4                     | 0,4            | 0,4    | 0,3  |                        |
| сало та жири тваринні   | 0,5                  | 0,4                     | 0,7            | 0,4    | 0,6  |                        |
| олія та інші рослинні жири  | 1,7                  | 1,7                     | 1,8            | 1,7    | 1,8  |                        |
| Фрукти, ягоди, горіхи, виноград,<br>кавуни, дині                        | 8,1                  | 10,0                    | 7,8            | 9,2    | 5,9  |                        |
| Овочі, картопля, гриби  | 18,5                 | 17,8                    | 18,5           | 18,1   | 19,4 |                        |
| Цукор (включаючи цукор,<br>використаний на кондитерські<br>вироби), мед | 2,9                  | 2,8                     | 2,9            | 2,9    | 3,1  |                        |
| <i>Довідково:</i>   |                      |                         |                |        |      |                        |
| М'ясо, м'ясопродукти та сало (в<br>перерахунку на м'ясо)                | 5,0                  | 5,7                     | 5,2            | 5,5    | 4,1  |                        |
| Молоко, молокопродукти та масло (в<br>перерахунку на молоко)            | 20,5                 | 21,5                    | 19,2           | 20,6   | 20,3 |                        |
| Фрукти, ягоди, горіхи, виноград   | 3,4                  | 4,9                     | 3,0            | 4,2    | 2,0  |                        |
| Картопля  | 7,8                  | 6,7                     | 7,8            | 7,1    | 9,1  |                        |
| Овочі і баштанні (кавуни, дині)   | 15,4                 | 16,2                    | 15,5           | 16,0   | 14,2 |                        |



## Споживання продуктів харчування в домогосподарствах залежно від наявності дітей у їх складі

*(у середньому за місяць у  
розрахунку на одну особу, кг)*

|   | Домогосподарства з дітьми | Домогосподарства без дітей |
|---|---------------------------|----------------------------|
| Хліб і хлібні продукти  | 7,3                       | 10,5                       |
| М'ясо і м'ясопродукти<br>(в перерахунку на м'ясо)                       | 3,8                       | 5,2                        |
| Риба і рибопродукти   | 1,2                       | 2,0                        |
| Молоко та сир<br>(в перерахунку на молоко)                              | 12,5                      | 16,6                       |
| Яйця, штук  | 18                        | 22                         |
| Олія і жири   |                           |                            |
| масло   | 0,3                       | 0,4                        |
| сало та жири тваринні   | 0,3                       | 0,7                        |
| олія та інші рослинні жири  | 1,4                       | 2,1                        |
| Фрукти, ягоди, горіхи, виноград,<br>кавуни, дині                        | 7,1                       | 9,2                        |
| Овочі, картопля, гриби  | 15,0                      | 22,4                       |
| Цукор (включаючи цукор,<br>використаний на кондитерські<br>вироби), мед | 2,5                       | 3,4                        |
| <i>Довідково:</i>   |                           |                            |
| М'ясо, м'ясопродукти та сало (в<br>перерахунку на м'ясо)                | 4,2                       | 5,9                        |
| Молоко, молокопродукти та<br>масло (в перерахунку на молоко)            | 17,3                      | 24,2                       |
| Фрукти, ягоди, горіхи, виноград   | 3,0                       | 3,9                        |
| Картопля  | 6,5                       | 9,2                        |
| Овочі і баштанні (кавуни, дині)   | 12,6                      | 18,5                       |

## Споживання продуктів харчування в домогосподарствах залежно від розміру середньодушових еквівалентних загальних доходів

(у середньому за місяць у розрахунку на одну особу, кг)

|   | Хліб і хлібні продукти | М'ясо і м'ясопродукти<br>(в перерахунку на м'ясо) | Риба і рибопродукти | Молоко та сир<br>(в перерахунку на молоко) | Яйця, штук | Олія і жири |                       |                            | Фрукти, ягоди, горіхи, виноград,<br>кавуни, дині | Овочі, картопля, гриби | Цукор (включаючи цукор, використаний на кондитерські вироби), мед | Довідково:   |  |                                 |            |                                 |
|---|------------------------|---|---------------------|--|------------|-------------|-----------------------|----------------------------|--|------------------------|---|--|--|---------------------------------|------------|---------------------------------|
|   |                        |   |                     |  |            | масло       | сало та жири тваринні | олія та інші рослинні жири |  |                        |   | М'ясо, м'ясопродукти та сало<br>(в перерахунку на м'ясо) | Молоко, молокопродукти та масло<br>(в перерахунку на молоко) | Фрукти, ягоди, горіхи, виноград | Картопля   | Овочі і баштанні (кавуни, дині) |
| <b>Всі домогосподарства</b>   | <b>8,8</b>             | <b>4,5</b>  | <b>1,6</b>          | <b>14,4</b>                                | <b>20</b>  | <b>0,3</b>  | <b>0,5</b>            | <b>1,7</b>                 | <b>8,1</b>                                       | <b>18,5</b>            | <b>2,9</b>  | <b>5,0</b>   | <b>20,5</b>  | <b>3,4</b>                      | <b>7,8</b> | <b>15,4</b>                     |
| <i>Із середньодушовими еквівалентними загальними доходами у місяць, грн.</i>                        |                        |   |                     |  |            |             |                       |                            |  |                        |   |  |  |                                 |            |                                 |
| до 480,0  | 7,3                    | 2,3   | 1,3                 | 9,0  | 14         | 0,2         | 0,3                   | 1,2                        | 5,3  | 10,8                   | 2,2   | 2,7  | 12,4   | 2,4                             | 5,5        | 8,2                             |
| 480,1-840,0   | 7,9                    | 2,5   | 0,9                 | 9,2  | 16         | 0,2         | 0,4                   | 1,4                        | 4,6  | 14,1                   | 2,3   | 3,2  | 12,6   | 1,6                             | 7,2        | 9,9                             |
| 840,1-1200,0  | 8,1                    | 3,1   | 1,1                 | 10,6                                       | 17         | 0,3         | 0,4                   | 1,5                        | 5,5  | 14,7                   | 2,5   | 3,6  | 15,0   | 2,0                             | 6,6        | 11,6                            |
| 1200,1-1560,0   | 8,8                    | 3,6   | 1,4                 | 12,7                                       | 18         | 0,3         | 0,6                   | 1,7                        | 6,6  | 17,3                   | 2,8   | 4,3  | 18,1   | 2,7                             | 7,5        | 13,7                            |
| 1560,1-1920,0   | 9,0                    | 4,3   | 1,5                 | 14,2                                       | 20         | 0,3         | 0,5                   | 1,7                        | 7,6  | 18,6                   | 3,0   | 4,9  | 20,0   | 3,2                             | 7,9        | 15,1                            |
| 1920,1-2280,0   | 8,8                    | 4,7   | 1,7                 | 15,0                                       | 20         | 0,3         | 0,6                   | 1,8                        | 8,3  | 18,8                   | 2,9   | 5,3  | 21,5   | 3,7                             | 7,8        | 15,6                            |
| 2280,1-2640,0   | 9,1                    | 4,9   | 1,7                 | 15,9                                       | 21         | 0,3         | 0,5                   | 1,8                        | 9,1  | 19,5                   | 3,0   | 5,5  | 22,5   | 3,9                             | 8,0        | 16,7                            |
| 2640,1-3000,0   | 9,2                    | 5,2   | 1,7                 | 15,7                                       | 21         | 0,4         | 0,5                   | 1,9                        | 9,6  | 19,2                   | 3,3   | 5,8  | 22,4   | 3,9                             | 7,7        | 17,2                            |
| 3000,1-3360,0   | 8,7                    | 5,7   | 2,0                 | 16,9                                       | 22         | 0,4         | 0,6                   | 1,8                        | 11,0   | 20,7                   | 3,1   | 6,3  | 23,9   | 4,7                             | 8,0        | 19,0                            |
| 3360,1-3720,0   | 10,0                   | 6,1   | 2,0                 | 18,7                                       | 23         | 0,4         | 0,6                   | 2,0                        | 10,3   | 23,0                   | 3,4   | 6,8  | 27,0   | 4,9                             | 9,3        | 19,1                            |
| понад 3720,0  | 8,9                    | 6,9   | 2,2                 | 18,5                                       | 23         | 0,4         | 0,6                   | 1,9                        | 11,8   | 21,8                   | 3,4   | 7,5  | 27,2   | 5,6                             | 8,6        | 19,4                            |
| <i>Довідково: домогосподарства із середньодушовими еквівалентними загальними доходами у місяць:</i> |                        |   |                     |  |            |             |                       |                            |  |                        |   |  |  |                                 |            |                                 |
| нижче середнього рівня загальних доходів (2121,63 грн.)   | 8,7                    | 3,9   | 1,4                 | 13,0                                       | 19         | 0,3         | 0,5                   | 1,7                        | 6,9  | 17,3                   | 2,8   | 4,5  | 18,5   | 2,9                             | 7,5        | 13,8                            |
| нижче 50% середнього рівня загальних доходів (1060,82 грн.)   | 7,7                    | 2,7   | 1,0                 | 9,6  | 16         | 0,2         | 0,4                   | 1,4                        | 5,3  | 13,8                   | 2,3   | 3,2  | 13,4   | 1,9                             | 6,4        | 10,8                            |
| нижче медіанного рівня загальних доходів (1883,29 грн.)   | 8,7                    | 3,7   | 1,4                 | 12,7                                       | 19         | 0,3         | 0,5                   | 1,7                        | 6,6  | 17,1                   | 2,8   | 4,3  | 17,9   | 2,7                             | 7,5        | 13,5                            |
| нижче 50% медіанного рівня загальних доходів (941,65 грн.)  | 7,6                    | 2,6   | 1,0                 | 9,1  | 16         | 0,2         | 0,4                   | 1,3                        | 5,1  | 13,5                   | 2,3   | 3,0  | 12,4   | 1,8                             | 6,7        | 10,1                            |
| нижче 60% медіанного рівня загальних доходів (1129,97 грн.)   | 7,9                    | 2,8   | 1,1                 | 10,0                                       | 17         | 0,2         | 0,4                   | 1,5                        | 5,3  | 14,0                   | 2,4   | 3,3  | 14,0   | 1,9                             | 6,5        | 10,9                            |
| нижче 75% медіанного рівня загальних доходів (1412,47 грн.)   | 8,4                    | 3,2   | 1,2                 | 11,5                                       | 17         | 0,3         | 0,5                   | 1,6                        | 5,8  | 15,6                   | 2,6   | 3,7  | 16,2   | 2,2                             | 7,0        | 12,2                            |
| нижче прожиткового мінімуму (1108,0 грн.)   | 7,8                    | 2,8   | 1,1                 | 9,9  | 16         | 0,2         | 0,4                   | 1,5                        | 5,3  | 13,8                   | 2,4   | 3,2  | 13,9   | 1,9                             | 6,4        | 10,8                            |

**Споживання продуктів харчування в домогосподарствах за децильними (10%-ми) групами залежно від розміру середньодушових еквівалентних загальних доходів**

*(у середньому за місяць у розрахунку на одну особу, кг)*

|   | Хліб і хлібні продукти | М'ясо і м'ясопродукти<br>(в перерахунку на м'ясо) | Риба і рибопродукти | Молоко та сир<br>(в перерахунку на молоко) | Яйця, штук | Олія і жири |                       |                            | Фрукти, ягоди, горіхи, виноград, кавуни,<br>дині | Овочі, картопля, гриби | Цукор (включаючи цукор, використаний<br>на кондитерські вироби), мед | Довідково:   |  |                                 |            |                                 |
|---|------------------------|---|---------------------|--|------------|-------------|-----------------------|----------------------------|--|------------------------|--|--|--|---------------------------------|------------|---------------------------------|
|   |                        |   |                     |  |            | масло       | сало та жири тваринні | олія та інші рослинні жири |  |                        |  | М'ясо, м'ясопродукти та сало<br>(в перерахунку на м'ясо) | Молоко, молокопродукти та<br>масло (в перерахунку на молоко) | Фрукти, ягоди, горіхи, виноград | Картопля   | Овочі і баштанні (кавуни, дині) |
| <b>Всі домогосподарства</b>   | <b>8,8</b>             | <b>4,5</b>  | <b>1,6</b>          | <b>14,4</b>                                | <b>20</b>  | <b>0,3</b>  | <b>0,5</b>            | <b>1,7</b>                 | <b>8,1</b>                                       | <b>18,5</b>            | <b>2,9</b>   | <b>5,0</b>   | <b>20,5</b>  | <b>3,4</b>                      | <b>7,8</b> | <b>15,4</b>                     |
| <i>у тому числі за децильними (10%-ми) групами за рівнем середньодушових еквівалентних загальних доходів у місяць</i> |                        |   |                     |  |            |             |                       |                            |  |                        |  |  |  |                                 |            |                                 |
| перша (нижча)   | 8,0                    | 2,9   | 1,1                 | 10,3                                       | 17         | 0,3         | 0,4                   | 1,5                        | 5,4  | 14,3                   | 2,4  | 3,3  | 14,5   | 2,0                             | 6,6        | 11,1                            |
| друга   | 8,6                    | 3,6   | 1,3                 | 12,5                                       | 18         | 0,3         | 0,6                   | 1,7                        | 6,2  | 16,6                   | 2,7  | 4,3  | 17,5   | 2,4                             | 7,3        | 13,1                            |
| третья  | 8,9                    | 3,7   | 1,4                 | 12,7                                       | 19         | 0,3         | 0,6                   | 1,7                        | 6,9  | 17,7                   | 2,8  | 4,3  | 18,4   | 2,8                             | 7,6        | 14,2                            |
| четверта  | 9,0                    | 4,2   | 1,5                 | 14,2                                       | 20         | 0,3         | 0,5                   | 1,8                        | 7,5  | 18,9                   | 3,0  | 4,7  | 19,6   | 3,0                             | 8,3        | 15,1                            |
| п'ята   | 9,1                    | 4,4   | 1,5                 | 14,1                                       | 20         | 0,3         | 0,5                   | 1,7                        | 7,7  | 18,5                   | 3,0  | 5,0  | 20,2   | 3,3                             | 7,7        | 15,2                            |
| шоста   | 8,7                    | 4,7   | 1,6                 | 14,7                                       | 20         | 0,4         | 0,5                   | 1,8                        | 8,2  | 18,3                   | 2,8  | 5,3  | 21,2   | 3,7                             | 7,6        | 15,2                            |
| сьома   | 9,1                    | 4,6   | 1,7                 | 15,6                                       | 20         | 0,3         | 0,5                   | 1,8                        | 8,6  | 19,2                   | 3,0  | 5,2  | 22,0   | 3,6                             | 7,9        | 16,3                            |
| восьма  | 8,9                    | 5,1   | 1,7                 | 15,6                                       | 21         | 0,3         | 0,5                   | 1,8                        | 9,5  | 19,8                   | 3,0  | 5,7  | 22,2   | 4,1                             | 8,1        | 17,1                            |
| дев'ята   | 9,2                    | 5,6   | 1,9                 | 16,8                                       | 21         | 0,4         | 0,6                   | 1,8                        | 10,4   | 20,5                   | 3,3  | 6,2  | 24,1   | 4,3                             | 8,1        | 18,5                            |
| десята (вища)   | 9,2                    | 6,7   | 2,1                 | 18,4                                       | 23         | 0,4         | 0,6                   | 1,9                        | 11,5   | 22,1                   | 3,4  | 7,4  | 27,0   | 5,5                             | 8,7        | 19,4                            |

## Споживання продуктів харчування в домогосподарствах за регіонами

(у середньому за місяць у  
розрахунку на одну особу, кг)

|                                       | Хліб і хлібні продукти | М'ясо і м'ясопродукти<br>(в перерахунку на м'ясо) | Риба і рибопродукти | Молоко та сир<br>(в перерахунку на молоко) | Яйця, шпук | Олія і жири |                       |                            | Фрукти, ягоди, горіхи, виноград,<br>кавуни, дині | Овочі, картопля, гриби | Цукор (включаючи цукор,<br>використаний на кондитерські вироби),<br>мед | Довідково:   |  |                                 |            |                                 |
|---------------------------------------|------------------------|---|---------------------|--|------------|-------------|-----------------------|----------------------------|--|------------------------|---|--|--|---------------------------------|------------|---------------------------------|
|                                       |                        |   |                     |  |            | масло       | сало та жири тваринні | олія та інші рослинні жири |  |                        |   | М'ясо, м'ясопродукти та сало<br>(в перерахунку на м'ясо) | Молоко, молокопродукти та<br>масло (в перерахунку на молоко) | Фрукти, ягоди, горіхи, виноград | Картопля   | Овочі і баштанні (кавуни, дині) |
| <b>Всі домогосподарства</b>           | <b>8,8</b>             | <b>4,5</b>  | <b>1,6</b>          | <b>14,4</b>                                | <b>20</b>  | <b>0,3</b>  | <b>0,5</b>            | <b>1,7</b>                 | <b>8,1</b>                                       | <b>18,5</b>            | <b>2,9</b>  | <b>5,0</b>   | <b>20,5</b>  | <b>3,4</b>                      | <b>7,8</b> | <b>15,4</b>                     |
| <i>у тому числі за<br/>регіонами:</i> |                        |   |                     |  |            |             |                       |                            |  |                        |   |  |  |                                 |            |                                 |
| Автономна Республіка                  |                        |   |                     |  |            |             |                       |                            |  |                        |   |  |  |                                 |            |                                 |
| Крим                                  | 9,3                    | 5,1   | 1,4                 | 12,6                                       | 20         | 0,3         | 0,3                   | 1,8                        | 9,9  | 16,7                   | 3,0   | 5,4  | 18,0   | 4,3                             | 5,7        | 16,6                            |
| Вінницька                             | 10,1                   | 3,8   | 1,9                 | 15,1                                       | 20         | 0,3         | 1,1                   | 2,2                        | 7,9  | 21,1                   | 3,1   | 5,0  | 22,1   | 2,6                             | 9,8        | 16,6                            |
| Волинська                             | 9,6                    | 3,5   | 1,4                 | 15,5                                       | 18         | 0,3         | 1,0                   | 1,9                        | 6,9  | 20,1                   | 3,4   | 4,6  | 21,0   | 2,5                             | 9,9        | 14,6                            |
| Дніпропетровська                      | 7,9                    | 4,6   | 1,6                 | 12,6                                       | 20         | 0,4         | 0,5                   | 1,5                        | 8,2  | 16,6                   | 2,7   | 5,2  | 19,3   | 3,7                             | 6,1        | 15,0                            |
| Донецька                              | 8,3                    | 5,8   | 1,6                 | 13,3                                       | 21         | 0,4         | 0,5                   | 1,7                        | 9,1  | 18,8                   | 3,1   | 6,4  | 20,8   | 3,6                             | 8,0        | 16,3                            |
| Житомирська                           | 9,7                    | 3,8   | 1,5                 | 16,1                                       | 20         | 0,3         | 1,0                   | 1,7                        | 6,2  | 18,4                   | 3,2   | 4,9  | 21,4   | 2,1                             | 8,9        | 13,6                            |
| Закарпатська                          | 9,9                    | 3,7   | 0,7                 | 18,1                                       | 19         | 0,3         | 0,4                   | 1,9                        | 7,1  | 20,2                   | 2,9   | 4,2  | 22,9   | 3,1                             | 8,6        | 15,6                            |
| Запорізька                            | 8,4                    | 4,5   | 1,6                 | 11,8                                       | 20         | 0,3         | 0,4                   | 1,5                        | 8,4  | 18,5                   | 2,7   | 5,0  | 16,7   | 3,7                             | 7,3        | 15,9                            |
| Івано-Франківська                     | 9,3                    | 2,8   | 0,7                 | 21,0                                       | 15         | 0,3         | 0,1                   | 1,8                        | 7,1  | 19,9                   | 2,8   | 3,0  | 26,5   | 3,2                             | 8,7        | 15,1                            |
| Київська (без м.Киева)                | 8,6                    | 4,0   | 1,9                 | 13,1                                       | 20         | 0,3         | 0,6                   | 1,6                        | 6,5  | 16,4                   | 2,6   | 4,6  | 19,7   | 2,7                             | 7,6        | 12,6                            |
| Кіровоградська                        | 9,0                    | 4,3   | 1,9                 | 13,0                                       | 20         | 0,3         | 0,8                   | 1,7                        | 6,8  | 18,3                   | 3,4   | 5,1  | 17,2   | 2,6                             | 7,7        | 14,8                            |
| Луганська                             | 9,0                    | 5,1   | 1,6                 | 11,9                                       | 21         | 0,4         | 0,5                   | 1,7                        | 7,3  | 17,7                   | 3,0   | 5,7  | 19,2   | 2,8                             | 7,7        | 14,5                            |
| Львівська                             | 8,5                    | 4,1   | 0,9                 | 18,7                                       | 20         | 0,4         | 0,2                   | 2,0                        | 8,2  | 20,5                   | 3,2   | 4,4  | 25,5   | 3,7                             | 8,4        | 16,6                            |
| Миколаївська                          | 9,8                    | 4,8   | 2,1                 | 14,4                                       | 21         | 0,3         | 0,8                   | 1,9                        | 10,8   | 19,8                   | 3,5   | 5,6  | 20,5   | 4,2                             | 7,0        | 19,4                            |
| Одеська                               | 8,6                    | 4,6   | 1,9                 | 14,3                                       | 21         | 0,3         | 0,4                   | 1,5                        | 9,3  | 17,9                   | 3,0   | 5,0  | 18,5   | 4,1                             | 6,2        | 16,9                            |
| Полтавська                            | 9,9                    | 4,7   | 1,8                 | 13,9                                       | 18         | 0,3         | 0,6                   | 1,5                        | 6,7  | 20,3                   | 2,8   | 5,3  | 20,5   | 2,7                             | 9,7        | 14,6                            |
| Рівненська                            | 9,2                    | 3,6   | 1,5                 | 14,3                                       | 19         | 0,3         | 0,6                   | 1,8                        | 5,7  | 16,1                   | 2,9   | 4,2  | 19,9   | 1,8                             | 7,8        | 12,2                            |
| Сумська                               | 7,9                    | 3,6   | 1,5                 | 11,8                                       | 20         | 0,3         | 0,7                   | 1,7                        | 4,6  | 17,3                   | 2,7   | 4,3  | 16,8   | 2,0                             | 8,2        | 11,7                            |
| Тернопільська                         | 7,6                    | 3,2   | 0,9                 | 17,1                                       | 18         | 0,3         | 0,3                   | 1,8                        | 6,1  | 17,7                   | 2,0   | 3,5  | 22,0   | 2,9                             | 7,2        | 13,7                            |
| Харківська                            | 7,9                    | 4,8   | 1,5                 | 12,8                                       | 20         | 0,4         | 0,4                   | 1,5                        | 7,0  | 19,5                   | 2,7   | 5,2  | 19,2   | 2,7                             | 9,0        | 14,8                            |
| Херсонська                            | 10,1                   | 4,9   | 2,1                 | 11,9                                       | 23         | 0,3         | 0,8                   | 1,9                        | 10,0   | 18,7                   | 3,7   | 5,7  | 16,7   | 3,7                             | 7,2        | 17,8                            |
| Хмельницька                           | 9,3                    | 3,4   | 1,5                 | 14,4                                       | 18         | 0,3         | 0,6                   | 2,0                        | 7,0  | 18,6                   | 2,7   | 4,1  | 20,8   | 2,9                             | 8,6        | 14,1                            |
| Черкаська                             | 10,4                   | 4,3   | 2,1                 | 12,2                                       | 21         | 0,4         | 0,9                   | 2,0                        | 8,5  | 19,9                   | 3,9   | 5,3  | 19,4   | 3,6                             | 8,6        | 16,2                            |
| Чернівецька                           | 9,8                    | 3,7   | 1,2                 | 17,0                                       | 14         | 0,2         | 0,1                   | 1,8                        | 8,3  | 16,2                   | 2,3   | 3,9  | 21,1   | 2,3                             | 5,9        | 16,3                            |
| Чернігівська                          | 10,4                   | 4,5   | 2,1                 | 14,1                                       | 21         | 0,3         | 0,9                   | 2,1                        | 7,4  | 21,2                   | 2,8   | 5,5  | 20,3   | 3,3                             | 10,2       | 15,1                            |
| м.Київ                                | 7,5                    | 5,6   | 1,9                 | 16,8                                       | 22         | 0,3         | 0,3                   | 1,7                        | 11,4   | 17,1                   | 2,8   | 5,9  | 24,1   | 6,7                             | 5,8        | 16,0                            |
| м.Севастополь                         | 7,2                    | 5,7   | 1,5                 | 15,7                                       | 21         | 0,3         | 0,1                   | 1,4                        | 12,9   | 15,2                   | 2,4   | 5,9  | 22,7   | 6,1                             | 4,8        | 17,2                            |

## Споживання продуктів харчування в домогосподарствах за економічними районами

(у середньому за місяць у розрахунку на одну особу, кг)

|   | Хліб і хлібні продукти | М'ясо і м'ясопродукти<br>(в перерахунку на м'ясо) | Риба і рибопродукти | Молоко та сир<br>(в перерахунку на молоко) | Яйця, штук | Олія і жири |                       |                            | Фрукти, ягоди, горіхи, виноград,<br>кавуни, дині | Овочі, картопля, гриби | Цукор (включаючи цукор,<br>використаний на кондитерські вироби),<br>мед | Довідково:   |  |                                 |            |                                 |
|---|------------------------|---|---------------------|--|------------|-------------|-----------------------|----------------------------|--|------------------------|---|--|--|---------------------------------|------------|---------------------------------|
|   |                        |   |                     |  |            | масло       | сало та жири тваринні | олія та інші рослинні жири |  |                        |   | М'ясо, м'ясопродукти та сало<br>(в перерахунку на м'ясо) | Молоко, молокопродукти та<br>масло (в перерахунку на молоко) | Фрукти, ягоди, горіхи, виноград | Картопля   | Овочі і баштанні (кавуни, дині) |
| <b>Всі домогосподарства</b>                   | <b>8,8</b>             | <b>4,5</b>  | <b>1,6</b>          | <b>14,4</b>                                | <b>20</b>  | <b>0,3</b>  | <b>0,5</b>            | <b>1,7</b>                 | <b>8,1</b>                                       | <b>18,5</b>            | <b>2,9</b>  | <b>5,0</b>   | <b>20,5</b>  | <b>3,4</b>                      | <b>7,8</b> | <b>15,4</b>                     |
| <i>у тому числі за економічними районами:</i> |                        |   |                     |  |            |             |                       |                            |  |                        |   |  |  |                                 |            |                                 |
| Східний                                       | 8,5                    | 4,5   | 1,6                 | 12,9                                       | 19         | 0,3         | 0,6                   | 1,5                        | 6,4  | 19,2                   | 2,7   | 5,1  | 19,0   | 2,6                             | 9,0        | 14,0                            |
| Донецький                                     | 8,5                    | 5,6   | 1,6                 | 12,9                                       | 21         | 0,4         | 0,5                   | 1,7                        | 8,5  | 18,4                   | 3,1   | 6,2  | 20,3   | 3,3                             | 7,9        | 15,7                            |
| Придніпровський                               | 8,2                    | 4,5   | 1,6                 | 12,4                                       | 20         | 0,3         | 0,5                   | 1,5                        | 8,1  | 17,4                   | 2,8   | 5,1  | 18,2   | 3,5                             | 6,8        | 15,2                            |
| Причорноморський                              | 9,2                    | 4,9   | 1,8                 | 13,5                                       | 21         | 0,3         | 0,5                   | 1,7                        | 10,1   | 17,8                   | 3,1   | 5,4  | 18,6   | 4,2                             | 6,3        | 17,4                            |
| Подільський                                   | 9,2                    | 3,5   | 1,5                 | 15,4                                       | 19         | 0,3         | 0,7                   | 2,0                        | 7,1  | 19,3                   | 2,7   | 4,3  | 21,6   | 2,8                             | 8,7        | 14,9                            |
| Центральний                                   | 8,5                    | 4,9   | 2,0                 | 14,6                                       | 21         | 0,4         | 0,6                   | 1,7                        | 9,3  | 17,6                   | 3,0   | 5,5  | 21,7   | 4,8                             | 7,0        | 15,1                            |
| Карпатський                                   | 9,2                    | 3,7   | 0,8                 | 18,8                                       | 18         | 0,4         | 0,2                   | 1,9                        | 7,7  | 19,6                   | 2,9   | 3,9  | 24,5   | 3,2                             | 8,2        | 15,9                            |
| Поліський                                     | 9,7                    | 3,8   | 1,6                 | 15,1                                       | 19         | 0,3         | 0,9                   | 1,9                        | 6,5  | 18,9                   | 3,1   | 4,8  | 20,6   | 2,4                             | 9,2        | 13,8                            |

## **МЕТОДОЛОГІЧНІ КОМЕНТАРІ**

## ПРОГРАМА ОБСТЕЖЕННЯ

Обстеження умов життя домогосподарств України проводиться відповідно до вимог міжнародних стандартів, а саме:

- принцип формування вибірки домогосподарств для обстеження як імовірнісної, стратифікованої, багатоступеневої, територіальної;
- добровільна згода домогосподарства на участь в обстеженні;
- періодична зміна (ротація) респондентів (домогосподарств);
- повна відмова від методу балансу доходів і витрат сімейних бюджетів;
- мінімальне навантаження на домогосподарство;
- вивчення споживання домогосподарства протягом короткого часу;
- можливість отримання науково обгрунтованих оцінок якості інформації, зокрема, точності;
- екстраполяція (поширення) даних вибіркового обстеження на генеральну сукупність – все населення країни;
- супровід публікацій результатів обстеження методологічними коментарями для користувачів даними.

Вибіркове обстеження умов життя домогосподарств України передбачає три складові частини із застосуванням різних інструментів обстеження для одержання інформації.

**I. Збір даних щодо загальної характеристики домогосподарства – основне (базове) інтерв'ю.** Опитування домогосподарства проводиться на початку обстеження за програмою відповідного запитальника стосовно загальних характеристик домогосподарства: його складу, житлових умов, наявності та використання земельних ділянок, худоби і птиці та характеристики його членів: антропометричних даних, рівнів освіти, статусів зайнятості тощо. Крім того, під час опитування фахівець з інтерв'ювання заповнює контрольну картку складу домогосподарства, в якій протягом всього періоду обстеження спостерігаються зміни в його складі.

**II. Спостереження за витратами і доходами домогосподарств протягом кварталу.** Здійснюється за допомогою двох інструментів обстеження:

- тижневого щоденника поточних витрат, який заповнюється безпосередньо домогосподарством двічі на квартал. В ньому респонденти (домогосподарства) щоденно записують всі витрати та надають їх детальний опис (наприклад, по куплених продуктах харчування – назва продукту, його вага та вартість, місце покупки). Крім того, у щоденнику домогосподарство вказує інформацію про щоденне споживання продуктів, вироблених в особистому підсобному господарстві або отриманих в подарунок.

Домогосподарства рівномірно розподіляються на ротаційні групи, які заповнюють щоденники в різні тижні кожного кварталу. Виходячи з припущення, що ці два тижні ведення щоденників є характерними для всього кварталу, отримання єдиного часового періоду обробки даних (кварталу) здійснюється шляхом множення відомостей з цих щоденників на коефіцієнт 6,5 (число тижнів у кварталі (13), поділене на кількість тижнів ведення щоденників (2)). Врахування продуктів харчування для споживання протягом тривалого періоду проводиться на підставі даних квартальних інтерв'ю.

- квартального запитальника, за допомогою якого проводиться шоквартальне опитування домогосподарства у перший місяць після звітного кварталу. На цьому етапі здійснюється збір даних щодо значних та нерегулярних витрат, зокрема, пов'язаних з купівлею продуктів харчування для споживання протягом тривалого періоду часу (мішків та ін.), а також щодо доходів домогосподарства. Оскільки

домогосподарствам складно пригадати всі витрати та доходи за квартал, вони записують їх протягом кварталу в “Журналі квартальних витрат”.

Головними напрямками, за якими ведеться щоквартальне спостереження, є вивчення:

- структури споживчих грошових витрат домогосподарств на придбання товарів та послуг;
- структури інших витрат (матеріальної допомоги іншим домогосподарствам, витрат, пов'язаних із веденням особистого підсобного господарства, з придбанням нерухомості, будівництвом та капітальним ремонтом житла та господарських будівель, формуванням заощаджень тощо);
- значення особистого підсобного господарства для формування рівня матеріального добробуту домогосподарства (надходження та використання продукції особистого підсобного господарства для власного споживання, отримання грошових коштів від її продажу тощо);
- структури доходів та інших джерел надходжень у домогосподарство. При цьому окремо вивчаються доходи, які отримує кожен член домогосподарства (оплата праці, пенсії, стипендії, допомоги по безробіттю тощо), а також ті види доходів, які надходять в домогосподарство в цілому (допомоги на дітей, допомоги від родичів та інших осіб, доходи від продажу нерухомості та майна, субсидії на оплату житла, комунальних продуктів та послуг, використання заощаджень тощо).

**III. Одноразові тематичні опитування.** Здійснюються за допомогою анкет під час проведення квартального опитування. У 2013 році тематичні опитування проводяться з питань:

- витрат домогосподарств на будівництво та ремонт житла і господарських будівель;
- доступу домогосподарств до окремих товарів та послуг;
- оцінки членами домогосподарств стану свого здоров'я та рівня доступності окремих видів медичної допомоги;
- самооцінки домогосподарствами рівня достатності своїх доходів;
- доступу домогосподарств до Інтернету.

В обстеженні умов життя домогосподарств не спостерігаються витрати і доходи домогосподарств, пов'язані зі здійсненням ними підприємницької, фермерської та самостійної трудової діяльності (за виключенням частини прибутків, які домогосподарства направляють на власне споживання, тобто певного еквіваленту заробітної плати).

Опитування відібраних для обстеження домогосподарств здійснюють фахівці з інтерв'ювання, які є штатними працівниками регіональних управлінь статистики. У великому місті кожний фахівець з інтерв'ювання проводить обстеження умов життя в середньому 26–32, у малому – 16–22, у сільській місцевості – 5–8 домогосподарств.

Обробка матеріалів обстеження здійснюється централізовано в департаменті обстежень домогосподарств Держстату України разом із відділом обстеження умов життя домогосподарств Головного управління регіональної статистики.

### **ОСНОВНІ ПРИНЦИПИ ФОРМУВАННЯ ВИБІРКИ ТА ЕКСТРАПОЛЯЦІЇ (ПОШИРЕННЯ) ДАНИХ ВИБІРКОВОГО ОБСТЕЖЕННЯ НА ГЕНЕРАЛЬНУ СУКУПНІСТЬ – ВСІ ДОМОГОСПОДАРСТВА УКРАЇНИ**

Починаючи з 2004р. в органах державної статистики була впроваджена нова система організації проведення вибіркового обстеження населення (домогосподарств). В



рамках цієї системи діє єдина уніфікована мережа фахівців з інтерв'ювання, які проводять одночасно три вибіркового обстеження населення (домогосподарств): умов життя домогосподарств, економічної активності населення та сільськогосподарської діяльності населення у сільській місцевості. У зв'язку із закінченням терміну дії попередньої територіальної вибірки, впроваджена нова загальнодержавна територіальна імовірна вибірка для проведення трьох вибіркового обстежень населення (домогосподарств) у 2009–2013рр. [5, 7].

Обстеження умов життя домогосподарств здійснюється на окремій мережі респондентів (неінституційних домогосподарств). Обсяг щорічної вибірки домогосподарств для обстеження умов їх життя зріс з 12977 у 2004–2008рр. до 13023 у 2009–2013рр.

Екстраполяція результатів вибіркового обстеження на всі домогосподарства України здійснюється методом статистичного зважування.

### **1. Процедура формування вибірки**

Формування вибірки здійснено на основі процедури стратифікованого багатоступеневого відбору. Загальна схема формування вибіркової сукупності домогосподарств наведена на рис.1. Формування вибірки здійснюється у такій послідовності:

- 1) виключення територій, що не можуть бути обстежені;
- 2) виключення населення, яке не підлягає обстеженню;
- 3) стратифікація генеральної сукупності;
- 4) відбір територіальних одиниць;
- 5) відбір домогосподарств.

У міських поселеннях процедура формування вибірки складається з трьох, у сільській місцевості – з двох ступенів.

#### **1.1. Виключення територій, що не можуть бути обстежені**

При формуванні територіальної вибірки були виключені населені пункти, розташовані у зоні відчуження (І зона) та зоні безумовного (обов'язкового) відселення (ІІ зона) на території, що зазнала радіоактивного забруднення внаслідок Чорнобильської катастрофи. Відповідно, чисельність населення, яке проживає на цих територіях, також була виключена із чисельності населення України і відповідних областей.

#### **1.2. Виключення населення, яке не підлягає обстеженню**

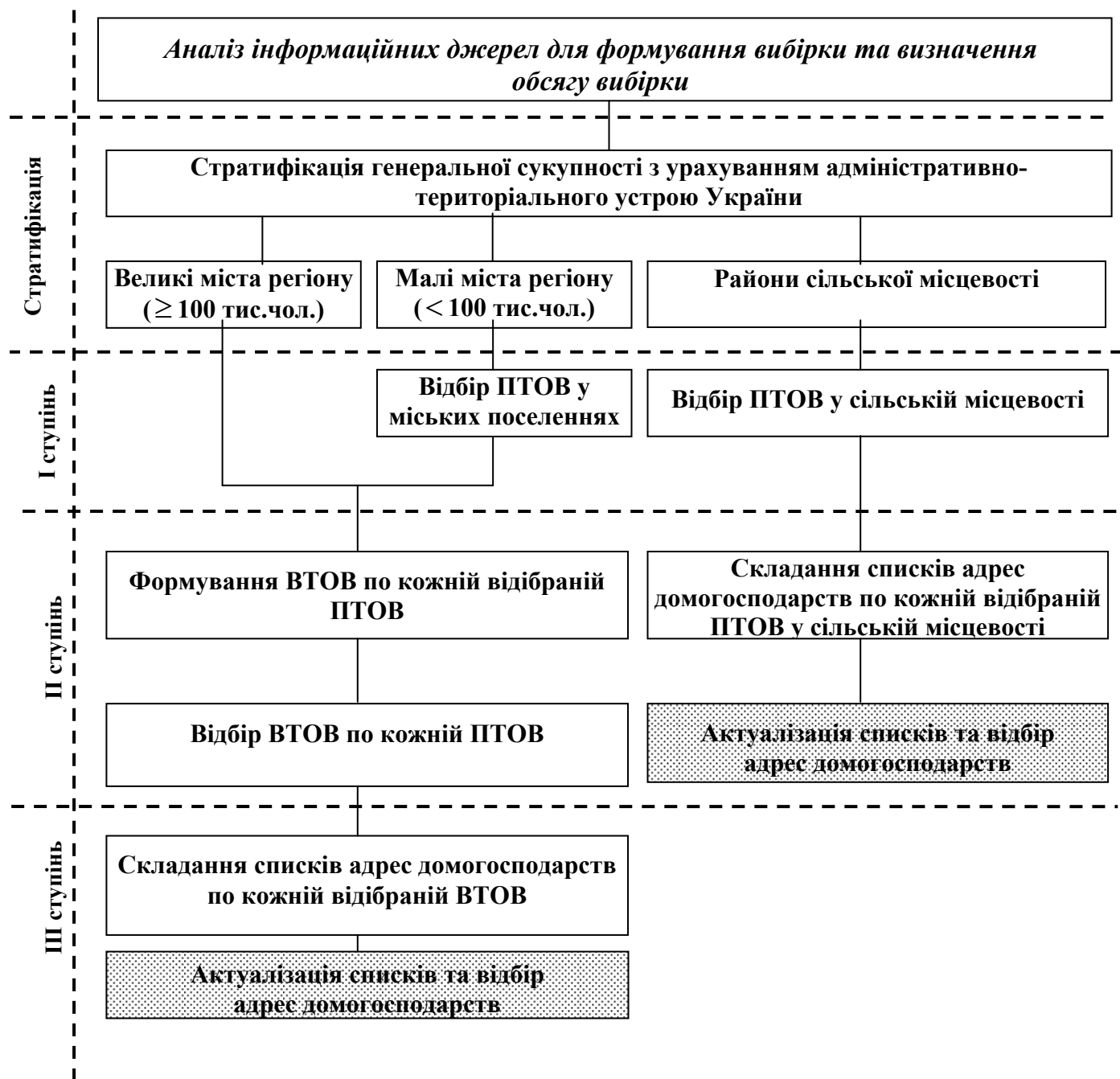
При здійсненні розрахунків чисельності населення, яке підлягає обстеженню, з чисельності постійного населення було виключено інституційне населення – військовослужбовці строкової служби; особи, які знаходяться у місцях позбавлення волі; особи, які постійно проживають у будинках-інтернатах, будинках для осіб похилого віку тощо. Крім того, вибіркова сукупність не репрезентує маргінальні прошарки населення (безпритульні тощо).

#### **1.3. Стратифікація генеральної сукупності**

Стратифікація генеральної сукупності здійснюється з метою адекватного відображення у вибірці основних особливостей адміністративно-територіального поділу України (27 регіонів: 24 області, Автономна Республіка Крим та міста Київ і Севастополь), а також для забезпечення відбору з більш однорідних за основними характеристиками груп домогосподарств. Генеральною сукупністю для обстеження УЖД є сукупність неінституційних домогосподарств України у міських поселеннях та сільській місцевості. У відповідності із зазначеною метою, при формуванні вибірки, генеральна сукупність розподіляється на страти, які в межах кожного регіону

відповідають містам та міськрадам з чисельністю населення 100 тис. осіб і більше (далі страта “великі міста” регіону), містам, селищам міського типу, міським та селищним радам з чисельністю населення менше 100 тис. осіб (далі страта “малі міста” регіону) та районам (крім внутрішньоміських), тобто адміністративним районам сільської місцевості (далі "райони" регіону). Таким чином, по Україні сформовано 52 страти по великих містах, 179 страт по малих містах і 490 страт по сільській місцевості (відповідно до кількості сільських районів).

Обсяг вибірки розподілявся між стратами з урахуванням чисельності неінституційного постійного населення та рівня надійності оцінювання основних показників у попередньому циклі обстежень таким чином, щоб забезпечити більш однорідну якість результатів обстеження за регіонами.



*Примітка. Сірим кольором виділена частина вибірки, яка змінюється щорічно.*

**Рис. 1.** Схема формування вибірки територій та домогосподарств для державних вибіркових обстежень населення (домогосподарств) України у 2009–2013рр., у т.ч. – для обстеження умов життя домогосподарств.

#### **1.4. Відбір первинних територіальних одиниць вибірки**

На цьому етапі побудови вибірки був здійснений відбір адміністративно-територіальних одиниць: міст, селищ міського типу, міських та селищних рад серед усіх таких одиниць регіону; у сільській місцевості – сільських рад або їх груп. Відібрані територіальні одиниці є первинними територіальними одиницями вибірки (ПТОВ). Термін дії вибірки ПТОВ – 5 років (2009–2013рр.).

##### **1.4.1. Відбір ПТОВ у стратах "великі міста" та "малі міста"**

Формування основи вибірки та відбір ПТОВ для проведення обстеження здійснювались в межах кожної страти “великі міста” та “малі міста” кожного регіону окремо. При цьому в якості територіальних одиниць для відбору приймалися міста, селища міського типу, міські та селищні ради.

###### *а) Відбір ПТОВ у страті “великі міста”*

Всі міста та міськради з чисельністю населення 100 тис. осіб і більше включені до вибірки без відбору з імовірністю, рівною одиниці.

###### *б) Відбір ПТОВ у страті “малі міста”*

Всі міста, селища міського типу, міські та селищні ради з чисельністю населення не меншою, ніж поріг саморепрезентативності, який розраховувався окремо для кожного регіону, включалися до вибірки з імовірністю, рівною одиниці, а серед міст, селищ міського типу, міських та селищних рад з чисельність населення меншою за поріг саморепрезентативності у страті “малі міста” була реалізована процедура відбору. Відбір здійснювався в межах кожного регіону окремо із застосуванням методу систематичного відбору з імовірністю, пропорційною розміру (чисельності населення). В межах кожної страти складався перелік міст, селищ міського типу, міських та селищних рад у порядку зменшення чисельності їх населення. Кількість міст, селищ міського типу, міських та селищних рад з чисельністю населення меншою за поріг саморепрезентативності, яку необхідно було відібрати у кожній страті, визначалася шляхом віднімання від загальної кількості ПТОВ, яку необхідно відібрати у цій страті, кількості визначених міст, селищ міського типу, міських та селищних рад з чисельністю населення не меншою, ніж поріг саморепрезентативності.

##### **1.4.2. Відбір ПТОВ у сільській місцевості.**

У сільській місцевості первинними територіальними одиницями вибірки є сільські ради або їх групи. Відбір ПТОВ здійснювався в межах кожного району із застосуванням методу систематичного відбору з імовірністю, пропорційною розміру (кількості домогосподарств). Упорядкування ПТОВ для відбору здійснювалося за принципом “географічного серпантину”, що задовольняло вимозі рівномірного розміщення одиниць вибірки по території району. Крім того, такий підхід забезпечує краще охоплення території району, а також дозволяє врахувати природнокліматичні особливості різних частин району. Кількість ПТОВ, яку необхідно відібрати у кожному районі для обстеження умов життя домогосподарств, визначалася виходячи з умови обстеження одним фахівцем з інтерв’ювання однієї ПТОВ. Мінімальний розмір ПТОВ, який становить 300 домогосподарств, був визначений з урахуванням необхідного потенціалу респондентів (домогосподарств) для забезпечення проведення обстеження на цій території протягом терміну дії територіальної вибірки.

Розподіл кількості відібраних ПТОВ за регіонами у стратах "великі міста", "малі міста" та у сільській місцевості наведено у таблиці 1.

**Кількість первинних територіальних одиниць вибірки, відібраних для проведення обстеження умов життя домогосподарств, за регіонами України**

| Регіон                       | 2009-2013рр.  |                   |                 |                        | 2004-2008рр.  |                   |                 |                        |
|------------------------------|---|-------------------|-----------------|------------------------|---|-------------------|-----------------|------------------------|
|                              | Всього по<br>страхах<br>"великі<br>міста" та<br>"малі<br>міста" | у т.ч.            |                 | Сільська<br>місцевість | Всього по<br>страхах<br>"великі<br>міста" та<br>"малі<br>міста" | у т.ч.            |                 | Сільська<br>місцевість |
|                              |   | "Великі<br>міста" | "Малі<br>міста" |                        |   | "Великі<br>міста" | "Малі<br>міста" |                        |
| <b>Україна</b>               | <b>231</b>  | <b>52</b>         | <b>179</b>      | <b>584</b>             | <b>225</b>  | <b>54</b>         | <b>171</b>      | <b>614</b>             |
| Автономна Республіка<br>Крим | 12  | 5                 | 7               | 17                     | 12  | 5                 | 7               | 20                     |
| Вінницька                    | 9   | 1                 | 8               | 29                     | 7   | 1                 | 6               | 35                     |
| Волинська                    | 8   | 1                 | 7               | 19                     | 6   | 1                 | 5               | 23                     |
| Дніпропетровська             | 13  | 5                 | 8               | 24                     | 13  | 5                 | 8               | 25                     |
| Донецька                     | 22  | 9                 | 13              | 24                     | 25  | 9                 | 16              | 19                     |
| Житомирська                  | 7   | 1                 | 6               | 24                     | 7   | 1                 | 6               | 26                     |
| Закарпатська                 | 8   | 1                 | 7               | 21                     | 6   | 1                 | 5               | 22                     |
| Запорізька                   | 8   | 3                 | 5               | 27                     | 8   | 3                 | 5               | 25                     |
| Івано-Франківська            | 6   | 1                 | 5               | 21                     | 6   | 1                 | 5               | 24                     |
| Київська                     | 13  | 1                 | 12              | 26                     | 11  | 1                 | 10              | 29                     |
| Кіровоградська               | 8   | 1                 | 7               | 22                     | 8   | 2                 | 6               | 23                     |
| Луганська                    | 16  | 7                 | 9               | 23                     | 19  | 8                 | 11              | 19                     |
| Львівська                    | 11  | 1                 | 10              | 31                     | 11  | 1                 | 10              | 34                     |
| Миколаївська                 | 7   | 1                 | 6               | 21                     | 6   | 1                 | 5               | 21                     |
| Одеська                      | 9   | 1                 | 8               | 28                     | 9   | 1                 | 8               | 32                     |
| Полтавська                   | 7   | 2                 | 5               | 27                     | 8   | 2                 | 6               | 29                     |
| Рівненська                   | 5   | 1                 | 4               | 18                     | 6   | 1                 | 5               | 19                     |
| Сумська                      | 8   | 1                 | 7               | 20                     | 8   | 1                 | 7               | 21                     |
| Тернопільська                | 6   | 1                 | 5               | 21                     | 5   | 1                 | 4               | 23                     |
| Харківська                   | 11  | 1                 | 10              | 29                     | 12  | 1                 | 11              | 27                     |
| Херсонська                   | 8   | 1                 | 7               | 29                     | 6   | 1                 | 5               | 24                     |
| Хмельницька                  | 8   | 1                 | 7               | 22                     | 7   | 1                 | 6               | 26                     |
| Черкаська                    | 8   | 1                 | 7               | 21                     | 7   | 1                 | 6               | 26                     |
| Чернівецька                  | 5   | 1                 | 4               | 17                     | 3   | 1                 | 2               | 17                     |
| Чернігівська                 | 6   | 1                 | 5               | 23                     | 7   | 1                 | 6               | 25                     |
| Київ (міськрада)             | 1   | 1                 | 0               | 0                      | 1   | 1                 | x               | 0                      |
| Севастополь (міськрада)      | 1   | 1                 | 0               | 0                      | 1   | 1                 | x               | 0                      |

### 1.5. Відбір вторинних територіальних одиниць вибірки

На цьому етапі по кожній ПТОВ у стратах "великі міста" та "малі міста" формувалася вибірка територіальних одиниць другого ступеня – вторинних територіальних одиниць вибірки (ВТОВ). Термін дії вибірки ВТОВ – 5 років (2009–2013рр.).

Інформаційною базою для формування ВТОВ у стратах "великі міста" та "малі міста" були інформаційно-аналітичні таблиці щодо розміщення та характеристики виборчих діляниць в окремих містах, селищах міського типу, міських та селищних радах за матеріалами Позачергових виборів народних депутатів України 30 вересня 2007 року,

надані Центральною виборчою комісією України. Відбір ВТОВ здійснювався в межах кожної відібраної ПТОВ із застосуванням методу систематичного відбору з імовірністю, пропорційною розміру (чисельності виборців). Для здійснення відбору ВТОВ упорядковувалися за принципом “географічного серпантину”. Мінімальний розмір ВТОВ (виборчої дільниці або їх сукупності), який становить 600 осіб, був визначений з урахуванням необхідного потенціалу респондентів (домогосподарств) для забезпечення проведення обстеження на цій території протягом терміну дії територіальної вибірки.

### **1.6. Відбір домогосподарств**

На останньому етапі формування вибірки здійснювався відбір адрес домогосподарств для участі в обстеженні. Для цього по кожній ВТОВ у стратах "великі міста" та "малі міста" та кожній ПТОВ у сільській місцевості складалися списки адрес усіх домогосподарств. Інформаційною базою для складання цих списків у стратах "великі міста" та "малі міста" були інформаційно-аналітичні матеріали щодо кількісних характеристик складу населення відібраних виборчих дільниць, розроблені централізовано в департаменті обстежень домогосподарств на основі даних, підготовлених Центральною виборчою комісією України за матеріалами Позачергових виборів народних депутатів України 30 вересня 2007 року, а у сільській місцевості – дані форми № 1 "Погосподарська книга" погосподарського обліку. Відбір адрес домогосподарств здійснюється з використанням процедури систематичного відбору. Перед початком відбору щорічно здійснюється актуалізація складених списків адрес з метою унеможливлення або мінімізації негативного впливу змін, які відбулися з часу складання списків або останньої їх актуалізації. В обстеженні умов життя домогосподарств застосовується щорічна ротація домогосподарств (термін дії вибірки домогосподарств – 1 рік).

### **1.7. Особливості формування вибірки для обстеження умов життя домогосподарств у 2009–2013рр.**

Основними відмінностями побудови вибірки для обстежень 2009–2013рр. порівняно з вибіркою, діючою у 2004–2008рр., є наступні:

- розподіл обсягу вибірки за стратами здійснювався з урахуванням чисельності неінституційного постійного населення та рівня надійності оцінювання основних показників таким чином, щоб забезпечити більш однорідну якість результатів обстеження за регіонами;
- у страті "малі міста" поріг самореферентивності було визначено окремо для кожного регіону, тоді як для побудови вибірки 2004-2008рр. – один поріг самореферентивності, який становив 80 тис осіб;
- в якості основи вибірки для відбору ВТОВ у міських ПТОВ була використана нова інформаційна база – інформаційно-аналітичні дані Центральної виборчої комісії за матеріалами Позачергових виборів народних депутатів України 30 вересня 2007 року;
- змінилася кількість фахівців з інтерв'ювання: у страті “великі міста” зі 181 до 207, у страті “малі міста” – відповідно зі 171 до 179, у сільській місцевості – з 614 до 584 осіб;
- змінилося навантаження на одного фахівця з інтерв'ювання: у страті “великі міста” з 28 на 26–32 домогосподарства, у страті “малі міста” – відповідно з 21 на 16–22, у сільській місцевості – з 6–7 на 5–8 домогосподарств.

## 2. Аналіз рівня участі домогосподарств в обстеженні

В обстеженні у III кварталі 2013р. взяли участь 10560 домогосподарств (82,9% відібраних адрес за виключенням нежилых помешкань). Рівень участі в обстеженні сільських домогосподарств (96,8%) перевищував відповідний показник по міських (77,6%).

Найвищий рівень участі домогосподарств у обстеженні в III кварталі 2013р. був у Чернівецькій (96,6%), Тернопільській (96,3%), Сумській (96,0%), Рівненській (94,3%) областях, Автономній Республіці Крим (93,0%), Чернігівській (92,2%), Івано-Франківській (91,3%), Волинській (91,2%), Львівській (91,1%), Хмельницькій (91,0%), Полтавській (90,9%) та Закарпатській (90,8%) областях, найнижчий – у містах Києві (54,2%) та Севастополі (59,5%). В інших областях цей показник становив від 69,7% до 90,4%.

Дані щодо участі домогосподарств в обстеженні за підсумками третього квартального інтерв'ю наведені у додатку 1.

## 3. Екстраполяція (поширення) результатів вибіркового обстеження умов життя домогосподарств на генеральну сукупність (все населення країни)

Для поширення результатів обстеження умов життя домогосподарств на все населення України розраховується система статистичних ваг. Статистичні ваги призначені для врахування при оцінюванні показників імовірностей включення домогосподарств до вибірки та фактичних рівнів їх участі в обстеженні, узгодження результатів обстеження із зовнішньою інформацією, зокрема, з даними демографічної статистики щодо чисельності та статеві-вікової структури населення, даними соціальної статистики щодо чисельності та розміщення інституційного населення тощо.

У загальному вигляді в обстеженні умов життя домогосподарств статистична вага  $i$ -го домогосподарства розраховується як добуток його базової ваги та відповідних вагових коефіцієнтів (коефіцієнтів перезважування) за формулою:

$$w_i = w_{Bi} \cdot k_{1i} \cdot k_{2i} \cdot k_{3i}, \quad (1)$$

де  $w_i$  – кінцева вага домогосподарства;

$w_{Bi}$  – базова вага домогосподарства;

$k_{1i}$  – коефіцієнт врахування теоретичної імовірності відбору;

$k_{2i}$  – коефіцієнт врахування рівня участі домогосподарств в обстеженні;

$k_{3i}$  – калібраційний коефіцієнт.

Сума статистичних ваг всіх обстежених домогосподарств дорівнює оцінці загальної кількості домогосподарств у генеральній сукупності.

### 3.1. Визначення базової ваги

В імовірнісній вибірці кожне  $i$ -те домогосподарство вибіркової сукупності має загальну імовірність  $p_i$  потрапити до вибірки. Величина  $1/p_i$  є базовою вагою домогосподарства при поширенні результатів обстеження на генеральну сукупність:

$$w_{Bi} = 1/p_i. \quad (2)$$

Базова вага показує, що  $i$ -те домогосподарство, включене до вибірки, репрезентує  $W_{Bi}$  домогосподарств генеральної сукупності.

При формуванні вибірки для обстеження умов життя домогосподарств кожне домогосподарство має однакову імовірність  $p_i$  потрапити до вибірки, тобто вибірка побудована як самозважена. У загальному випадку для трьохступеневої вибірки ця умова відображається наступною формулою:

$$p_i = P_{1i} \cdot P_{2i} \cdot P_{3i} = f, \quad (3)$$

де  $P_{1i}$  – імовірність відбору одиниць першого ступеня (ПТОВ). Одиницями відбору першого ступеня є окремі міста (міськради) та селища міського типу у міській місцевості та сільські ради – у сільській місцевості;

$P_{2i}$  – імовірність відбору одиниць другого ступеня (вторинних територіальних одиниць вибірки – ВТОВ). У міських поселеннях – це виборчі дільниці, створені для проведення Позачергових виборів народних депутатів України 30 вересня 2007 року (або їх сукупності). Для сільської місцевості  $P_{2i}$  – це теоретична імовірність відбору домогосподарств в межах відібраних ПТОВ (сільських рад);

$P_{3i}$  – теоретична імовірність відбору домогосподарств у межах ВТОВ у міській місцевості;

$f$  – частка відбору, що дорівнює відношенню обсягу вибірки до загальної кількості домогосподарств у генеральній сукупності.

Величина, обернена до  $f$ , дорівнює кількості домогосподарств генеральної сукупності, яку репрезентує одне відібране домогосподарство при формуванні вибірки. У 2013р. одне відібране домогосподарство репрезентує 1332 домогосподарства.

### 3.2. Врахування теоретичної імовірності відбору

Фактичні імовірності відбору домогосподарств в межах територіальних одиниць можуть відрізнятися від теоретичних, оскільки на практиці необхідно враховувати умови роботи фахівців з інтерв'ювання і забезпечувати рівномірну їх завантаженість. Це призводить до порушення принципу самозваженості вибірки. Після відбору домогосподарств для повернення вибірки до самозваженої необхідно скоригувати ваги з урахуванням теоретичної імовірності відбору домогосподарств. Таке коригування здійснюється з використанням коефіцієнту врахування теоретичної імовірності відбору, який розраховується за формулою:

$$k_{1i} = \begin{cases} \frac{P_{3i}}{P_{fi}} & \text{для міської місцевості} \\ \frac{P_{2i}}{P_{fi}} & \text{для сільської місцевості} \end{cases}, \quad (4)$$

де  $P_{fi}$  – фактичні імовірності відбору домогосподарств в межах територіальних одиниць.

Фактичні імовірності відбору домогосподарств в межах територіальних одиниць  $P_{fi}$  розраховуються за формулою:

$$P_{fi} = \frac{n_{TO}}{N_{TO}}, \quad (5)$$

де  $n_{TO}$  – фактична кількість домогосподарств, які відібрані для обстеження у територіальній одиниці;

$N_{TO}$  – загальна кількість домогосподарств у територіальній одиниці.

### 3.3. Врахування рівня участі домогосподарств в обстеженні

Протягом року обстеження окремі домогосподарства з різних причин та починаючи з різних етапів можуть не приймати участь в обстеженні (за станом здоров'я, через небажання, тривалу відсутність вдома тощо).

Для врахування рівня участі домогосподарств в обстеженні будується спеціальна система комірок (класів зважування). Комірки створюються за такими класифікаційними змінними:

- регіон – 26 дискретних значень (м.Севастополь включено до Автономної Республіки Крим);
- тип місцевості – 3 дискретних значення (“велике” місто, “мале” місто, село);
- тип житла – 4 дискретних значення (окрема квартира, окремих будинок або частина будинку, комунальна квартира, гуртожиток);
- кількість осіб в домогосподарстві – 4 дискретних значення (одинаки, 2 особи, 3 особи, 4 і більше осіб);
- наявність в домогосподарстві дітей віком до 18 років – 2 дискретних значення (з дітьми, без дітей);
- наявність в домогосподарстві осіб пенсійного віку – 2 дискретних значення (з пенсіонерами, без пенсіонерів).

Якщо у деякій комірці за результатами опитування кількість домогосподарств менша, ніж 20, ця комірка об'єднується з іншою за спеціальною схемою. Наприклад, замість ознаки “регіон” використовується ознака “економічний район” (8 дискретних значень).

Коефіцієнт врахування рівня участі домогосподарств в обстеженні  $k_{2l}$  розраховується по кожній  $l$ -ій комірці за формулою:

$$k_{2l} = \frac{\sum_{i=1}^n w_{Bi} \cdot k_{li} \cdot \lambda_{li}}{\sum_{i=1}^n w_{Bi} \cdot k_{li} \cdot \lambda_{li} \cdot \eta_{li}}, \quad (6)$$

де  $\lambda_{li} = \begin{cases} 1, & \text{якщо } i \in M_l; \\ 0, & \text{якщо } i \notin M_l; \end{cases}$

$M_l$  – множина домогосподарств  $l$ -ої комірки;

$\eta_{li} = \begin{cases} 1, & \text{якщо домогосподарство взяло участь в обстеженні;} \\ 0, & \text{якщо домогосподарство відмовилось від обстеження;} \end{cases}$

$n$  - обсяг вибірки.



### 3.4. Калібрація системи статистичних ваг

З метою наближення результатів вибіркового обстеження до наявної зовнішньої інформації та підвищення рівня надійності оцінок показників, які вимірюються шляхом вибіркового спостереження, до статистичних ваг була застосована процедура калібрації. Для вибіркового обстеження умов життя домогосподарств процедура калібрації передбачала коригування системи статистичних ваг з метою узгодження певних показників обстеження з інформацією двох зовнішніх джерел:

1) даними демографічної статистики станом на 01.01.2013р. щодо:

- чисельності постійного населення за регіонами та типами місцевості;
- статево-вікової структури населення за регіонами в розрізі наступних вікових груп:
  - жінки у віці до 18 років;
  - чоловіки у віці до 18 років;
  - жінки у віці 18-35 років;
  - чоловіки у віці 18-35 років;
  - жінки у віці 36-55 років;
  - чоловіки у віці 36-59 років;
  - жінки у непрацездатному віці;
  - чоловіки у непрацездатному віці.

2) даними статистичної звітності щодо населення, яке знаходиться в інституційних закладах.

На основі цієї процедури визначаються вагові коефіцієнти  $k_{zi}$ , що забезпечують відповідність результатів обстеження зовнішнім даним та мінімізують відхилення ваг до та після калібрації. Зазначена процедура детально розглянута у відповідних, спеціально розроблених, методичних матеріалах [5] (див. також [6]).

Кінцеві ваги домогосподарств для зважування даних за III квартал 2013р. були розраховані на основі ваг, які склалися за підсумками основного інтерв'ю, та інформації щодо відмов від участі в обстеженні у січні–вересні 2013р.

За підсумками аналізу участі респондентів в обстеженні у III кварталі 2013р. одне відібране домогосподарство в середньому мало статистичну вагу (репрезентувало) 1606 домогосподарств України.

### МЕТОДОЛОГІЧНІ ПОЯСНЕННЯ ЩОДО ОЦІНКИ ЯКОСТІ ДАНИХ

При аналізі якості оцінок показників, побудованих на основі даних вибіркового обстеження, вирішальне значення для правильної інтерпретації результатів та для контролю оптимальності дизайну вибірки має інформація про величину похибки вибірки. Великою цією похибки визначаються межі довірчих інтервалів при побудові інтервальних оцінок показників – інтервалів можливих значень показників за даними вибіркового обстеження. Оцінка показника, для якого величина похибки вибірки є значною порівняно з величиною самої оцінки, не може бути використана при аналізі результатів обстеження [13].

Похибка вибірки розраховується як стандартна похибка  $SE$  на підставі величини оцінки дисперсії  $\sigma^2$  значень показника та об'єму вибірки  $n$  за формулою:

$$SE = \sqrt{\frac{\sigma^2}{n}}, \quad (1)$$

де дисперсія  $\sigma^2$  характеризує варіацію значень показника по одиницях вибірки.

Для вибірок зі складним дизайном, якою є, зокрема, вибірка для обстеження умов життя домогосподарств, величина  $\sigma^2$  може бути розрахована на основі класичної формули для дисперсії ознаки у при простому випадковому відборі:

$$\sigma^2 = deff \cdot \frac{\sum_{i=1}^{i=n} (y_i - \bar{y})^2}{n}, \quad (2)$$

де  $y_i$  – значення ознаки для  $i$ -го домогосподарства (наприклад, якщо  $y$  – грошовий дохід, то  $y_i$  – грошовий дохід конкретного домогосподарства з вибірки);

$\bar{y}$  – середнє значення ознаки для вибіркової сукупності;

$deff$  – параметр, який відображає вплив дизайну вибірки на величину дисперсії ознак (дизайн-ефект).

Для визначення дисперсій, стандартних похибок та величини дизайн-ефекту для вибірок зі складним дизайном, частіше за все використовуються спеціалізовані розрахункові методи. При аналізі якості даних обстеження умов життя домогосподарств застосовується реплікаційний метод збалансованих повторних дублювань (balanced repeated replications – BRR), який реалізований у стандартному пакеті програм WesVarPC. Цей метод полягає в тому, що повна вибірка домогосподарств розподіляється на шари, у кожному з яких містяться по два кластери (дві групи домогосподарств). Окремі реплікації – напіввибірки, будуються шляхом випадкового відбору по одному кластеру з кожного шару. Розрахунок дисперсії ознаки здійснюється на підставі порівняння оцінок по реплікаціях. Для використання цього методу побудовані системи шарів для загальнодержавного та регіонального рівнів, а також – для рівня економічних районів.

Найбільш наочно характеризують якість даних вибірових обстежень наступні показники: гранична похибка вибірки  $LSE$  та відносна стандартна похибка вибірки  $RSE$  (або коефіцієнт варіації  $CV$ ).

Величина граничної похибки вибірки  $LSE$  визначає межі довірчого інтервалу для оцінки показника. Вона розраховується за формулою:

$$LSE = t \cdot SE, \quad (3)$$

де  $t$  – довірче число (квантіль нормального розподілу або квантіль розподілу ймовірностей), визначає співвідношення граничної та стандартної похибки при даній ймовірності  $p$  ( $p$  – імовірність того, що похибка вибірки для оцінки показника не перевищить величину  $LSE$ ). Типові значення  $t$ , які застосовуються при аналізі даних вибірових обстежень: 0,67 (для  $p = 0,50$ ); 1,28 (для  $p = 0,80$ ); 1,64 (для  $p = 0,90$ ); 1,96 (для  $p = 0,95$ ); 2,58 (для  $p = 0,99$ ).

Гранична похибка вибірки використовується для побудови довірчих границь оцінок (границь довірчих інтервалів). Наприклад, для побудови нижньої  $\bar{y}_L$  та верхньої  $\bar{y}_R$  довірчих границь інтервальної оцінки середнього значення  $\bar{y}$  використовуються формули:

$$\bar{y}_L = \bar{y} - LSE; \quad \bar{y}_R = \bar{y} + LSE. \quad (4)$$

Відносна стандартна похибка вибірки  $RSE$  (або коефіцієнт варіації  $CV$ ) розраховується за формулою:

$$RSE = \frac{SE}{\bar{y}} \cdot 100 (\%) \quad (5)$$

Відносна стандартна похибка часто використовується як показник придатності даних для аналізу. Так, якщо  $RSE \leq 5\%$ , тоді **оцінка вважається надійною**, якщо  $5\% < RSE \leq 10\%$  – **оцінка є придатною для кількісного аналізу, але її надійність недостатньо висока**, якщо  $10\% < RSE \leq 25\%$  – **оцінка придатна лише для якісного аналізу і її слід використовувати обережно** (але іноді публікують дані, для яких  $RSE$  досягає 30% і навіть 40%).

У додатках 2–6 наведені результати розрахунків величин граничної похибки вибірки для  $p = 0,95$  та відносної стандартної похибки вибірки для оцінок середньомісячних значень показників: “Грошові доходи”, “Грошові витрати”, “Сукупні витрати”, “Загальні доходи” та “Сукупні ресурси” за результатами обстеження у III кварталі 2013р. для рівня України та регіонів.

Наведені результати свідчать, що отримані оцінки згаданих показників є точними для рівня України. Серед них величина відносної стандартної похибки вибірки приймає максимальне значення 1,32% для показника “Грошові витрати” (див. додаток 3). Тобто оцінка цього показника є точною (менше 5%). Величина граничної похибки вибірки для показника “Грошові витрати” складає 91,47 грн., тобто з ймовірністю 95% його величина у генеральній сукупності приймає значення в інтервалі 3438,67–3621,61 грн.

Дані по домогосподарствах великих, малих міст та сільської місцевості на рівні України також є достатньо точними. Найбільшого значення величина відносної стандартної похибки вибірки досягає для показника “Грошові витрати” по домогосподарствах, які проживають у сільській місцевості – 4,00%.

Для регіонального рівня в цілому точність оцінок показників, що розглядаються, є задовільною. Для Автономної Республіки Крим, Вінницької, Дніпропетровської, Донецької, Запорізької, Київської, Луганської, Сумської, Харківської, Херсонської та Чернівецької областей величина відносної стандартної похибки вибірки для всіх показників не перевищує 5%, тобто їх оцінки є надійними. По інших регіонах відносна стандартна похибка вибірки по усіх показниках не перевищує 10%, тобто їх оцінки придатні для якісного аналізу, але менш надійні. Винятком є показники “Грошові витрати”, “Сукупні витрати” та “Сукупні ресурси” по Львівській області та показник “Грошові витрати” по Тернопільській області, які є більшими за 10%. В цілому дані обстеження можуть бути використані для статистичного аналізу на регіональному рівні.

За матеріалами вибіркового обстеження умов життя домогосподарств за III квартал 2013р. були здійснені розрахунки величин граничної похибки вибірки для  $p = 0,95$  та відносної стандартної похибки вибірки для оцінок середньомісячних значень показників: “Грошові доходи”, “Грошові витрати”, “Сукупні витрати”, “Загальні доходи” та “Сукупні ресурси” по 8 економічних районах країни (економічне районування розроблене Радою по вивченню продуктивних сил України НАН України для використання в програмі “Україна – 2010”). Результати розрахунків якості оцінок середньомісячних значень зведених показників матеріального добробуту домогосподарств за економічними районами наведені у додатках 7–11.

По економічних районах отримані оцінки згаданих показників є більш точними, ніж для рівня регіонів: величина відносної стандартної похибки вибірки по всіх показниках не перевищує 5% (крім показників “Грошові витрати”, “Сукупні витрати” та “Сукупні ресурси” по Карпатському економічному району, а також показника “Сукупні ресурси” по Центральному економічному району).

Питання отримання надійних оцінок показників для “малих” територій при проведенні вибірових обстежень гостро стоїть перед статистичними організаціями практично всіх країн. До “малих” відносяться території, обсяг вибіркової сукупності по

яких не дозволяє отримати надійні статистичні оцінки показників. Для обстеження умов життя домогосподарств ця проблема стосується практично майже усіх регіонів. Одним із шляхів її вирішення є застосування методу об'єднання “малих” територій у “великі”. Після об'єднання для кожної “малої” території використовуються більш надійні оцінки показників, отримані для відповідної “великої” території.

Крім надання відомостей щодо граничної та відносної стандартної похибок вибірки для оцінок зведених показників для уявлення користувачів інформацією щодо потенційної надійності даних вибіркового обстеження, особливо в розрізі окремих груп домогосподарств, таблиці публікації містять рядок: “Довідково: кількість обстежених домогосподарств”. Загальновідомо, що зі збільшенням кількості обстежених домогосподарств надійність та точність отриманих оцінок показників підвищується.

## **МЕТОДИЧНІ ПОЯСНЕННЯ ЩОДО ОСНОВНИХ ТЕРМІНІВ ТА СИСТЕМИ ПОКАЗНИКІВ, ЯКІ ХАРАКТЕРИЗУЮТЬ СТАН МАТЕРІАЛЬНОГО ДОБРОБУТУ ДОМОГОСПОДАРСТВ**

Об'єктом обстеження умов життя є **домогосподарство** – сукупність осіб, які спільно проживають в одному житловому приміщенні або його частині, забезпечують себе всім необхідним для життя, ведуть спільне господарство, повністю або частково об'єднують та витрачають кошти. Ці особи можуть перебувати в родинних стосунках або стосунках свояцтва, не перебувати у будь-яких з цих стосунків або бути і в тих, і в інших стосунках. Домогосподарство може складатися з однієї особи (стаття 1 Закону України “Про Всеукраїнський перепис населення”). Оскільки частка домогосподарств, у складі яких є особи, не пов'язані родинними стосунками, складає 0,45% від загальної кількості домогосподарств (0,58% – від кількості домогосподарств за виключенням однаків), в сучасних економічних умовах поняття “домогосподарство” і “сім'я” дуже близькі.

### ***Розробка підсумків обстеження за квартал здійснюється:***

- за типами місця проживання домогосподарств (міські поселення, сільська місцевість). При цьому міста розподіляються на **великі** (з чисельністю населення в них 100 тис. чоловік і більше) та **малі** (з чисельністю населення менше 100 тис. чоловік);
- залежно від наявності дітей у складі домогосподарств (домогосподарства з дітьми та без дітей);
- в групуваннях залежно від розміру середньодушових еквівалентних грошових та загальних доходів домогосподарств;
- за децильними групами залежно від розміру середньодушових еквівалентних грошових та загальних доходів домогосподарств;
- за регіонами;
- за економічними районами.

Схема економічного районування була розроблена Радою по вивченню продуктивних сил України НАН України і використана в програмі “Україна – 2010”. В основу виділення районів покладені такі принципи:

- наявність виробничо-технологічної єдності елементів економічного процесу, територіальна спеціалізація виробництва та комплексно-пропорційний розвиток людської діяльності, взаємообумовленість розвитку основних (профільюючих), допоміжних і супутніх ланок виробничого комплексу та їх територіальної локалізації;

- врахування регіональної специфіки соціального, історико-етнічного, демографічного розвитку, природнокліматичних особливостей (специфічні для кожної території природні умови та ресурси, виробничі фонди, транспортна мережа, трудові навички робочої сили та її кваліфікація, національні особливості населення);
- територіальний поділ праці та економічна вигода від нього, розвиток внутрішніх і зовнішніх економічних зв'язків;
- відповідність економічного районування та адміністративно-територіального устрою (межі економічних районів не перекривають межі існуючих областей).

Нижче наведений склад 8 економічних районів України в розрізі регіонів:

1. Східний економічний район:
  - Полтавська область
  - Сумська область
  - Харківська область
2. Донецький економічний район:
  - Донецька область
  - Луганська область
3. Придніпровський економічний район:
  - Дніпропетровська область
  - Запорізька область
  - Кіровоградська область
4. Причорноморський економічний район:
  - Одеська область
  - Миколаївська область
  - Херсонська область
  - Автономна Республіка Крим
  - м.Севастополь
5. Подільський економічний район:
  - Вінницька область
  - Тернопільська область
  - Хмельницька область
6. Центральний економічний район:
  - Київська область
  - м.Київ
  - Черкаська область
7. Карпатський економічний район:
  - Закарпатська область
  - Івано-Франківська область
  - Львівська область
  - Чернівецька область
8. Поліський економічний район:
  - Волинська область
  - Житомирська область
  - Рівненська область
  - Чернігівська область.

## *Соціально-демографічні характеристики*

В ході обстеження визначається соціально-демографічне положення кожного члена домогосподарства. При цьому використовуються наступні визначення:

**Діти** – особи у віці до 18 років, які не перебувають у шлюбі.

**Дорослі** – особи у віці 18 років і старші, а також особи до 18 років, які перебувають у шлюбі.

**Особи непрацездатного віку** (крім дітей) – жінки у віці 56 років і старші, чоловіки у віці 60 років і старші.

**Особи працездатного віку** (крім підлітків у віці 16–17 років) – жінки у віці 18–55 роки, чоловіки у віці 18–59 років.

**Пенсіонер** – особа, яка отримує пенсію і не працює.

**Працююча особа** – особа, яка надала ствердну відповідь на запитання “Чи працюєте в даний час?”. Працюючі пенсіонери також відносяться до категорії “працюючі”.

**Непрацююча особа** – особа, яка надала негативну відповідь на запитання “Чи працюєте в даний час?”.

## *Система показників, які характеризують стан матеріального добробуту домогосподарств*

Програма обстеження містить систему показників, що враховує зміни, пов’язані з переходом економіки до ринкових відносин, а також міжнародні стандарти та рекомендації.

Починаючи з 2002р. статті споживчих грошових та сукупних витрат розроблені з урахуванням міжнародної класифікації індивідуального споживання товарів і послуг за цілями (СОІСОР–НБС) [8], рекомендованої до використання Євростатом. Згідно з цією класифікацією в публікації сформовано 12 основних розділів споживчих витрат:

- ◆ продукти харчування та безалкогольні напої;
- ◆ алкогольні напої та тютюнові вироби;
- ◆ одяг та взуття;
- ◆ житло, вода, електроенергія, газ та інші види палива;
- ◆ предмети домашнього вжитку, побутова техніка та поточне утримання житла;
- ◆ охорона здоров’я;
- ◆ транспорт;
- ◆ зв’язок;
- ◆ відпочинок і культура;
- ◆ освіта;
- ◆ ресторани та готелі;
- ◆ різні товари та послуги.

Починаючи з квартальних публікацій 2007 року до структури споживчих витрат були внесені такі зміни: витрати домогосподарств на послуги дошкільних закладів включені до групи “Дошкільна та початкова освіта” розділу “Освіта”; витрати на путівки в будинки відпочинку, на бази відпочинку, дитячі табори тощо – до розділу “Ресторани та готелі”, а саме до групи витрат на оплату послуг, пов’язаних з тимчасовим проживанням. У попередніх квартальних публікаціях зазначені витрати були включені відповідно до розділів “Різні товари та послуги” та “Відпочинок та культура”. Відповідно пільги на оплату путівок в будинки відпочинку, на бази відпочинку, в дитячі табори тощо, які враховуються у складі сукупних витрат домогосподарств, також включені до розділу “Ресторани та готелі”.

У 2009 році структура споживчих витрат гармонізована з Класифікацією індивідуального споживання за цілями<sup>1</sup>, затвердженою наказом Держкомстату від 29 грудня 2007р. № 480.

Відповідно внесені деякі зміни у структуру споживчих витрат на харчування, зокрема витрати на придбання пельменів включені до групи "хліб і хлібопродукти", горох та бобові – до групи "овочі". Раніше дані витрати відносились до груп "м'ясо та м'ясопродукти" та "хліб і хлібопродукти" відповідно.

Для всебічного висвітлення стану матеріального добробуту домогосподарств, аналізу структури їх доходів, інших джерел існування, а також – основних статей витрат та напрямів використання ресурсів, до **системи показників рівня життя домогосподарства** включені:

### **I. Доходи і ресурси домогосподарства**

- I.1. Грошові доходи
- I.2. Негрошові доходи
- I.3. Загальні доходи
- I.4. Сукупні ресурси

### **II. Витрати домогосподарства**

- II.1. Споживчі грошові витрати
- II.2. Неспоживчі грошові витрати
- II.3. Грошові витрати
- II.4. Споживчі сукупні витрати
- II.5. Неспоживчі сукупні витрати
- II.6. Сукупні витрати

Нижче наводяться складові показників: доходів та сукупних ресурсів – на схемі 1, споживчих та неспоживчих грошових витрат – на схемі 2, споживчих та неспоживчих сукупних витрат – на схемі 3.

**Схема 1**

| <b>Грошові, загальні доходи та сукупні ресурси</b>  |
|---|
| Оплата праці  |
| Доходи від підприємницької діяльності та самозайнятості   |
| Доходи від продажу сільськогосподарської продукції  |
| Доходи від продажу особистого і домашнього майна  |
| Доходи від продажу нерухомості  |
| Доходи від власності (дивіденди від акцій та інших цінних паперів, відсотки по вкладах, доходи від здачі внайми нерухомості тощо) |
| Пенсії  |
| Стипендії   |
| Допомоги, пільги, субсидії та компенсаційні виплати, надані готівкою  |
| <i>у тому числі</i>   |
| допомога по безробіттю  |
| допомога малозабезпеченим сім'ям  |
| допомоги на дітей   |
| субсидії та пільги готівкою на оплату житлово-комунальних послуг, електроенергії та палива  |

<sup>1</sup> Зазначена класифікація гармонізована з Класифікацією індивідуального споживання за цілями Європейського Союзу – Classification of Individual Consumption by Purpose (COICOP-HBS), 2003.

|   |
|---|
| інші  |
| Грошова допомога від родичів та інших осіб  |
| Аліменти  |
| Інші грошові доходи   |
| <b>= Всього грошових доходів</b>  |
| Вартість спожитої продукції, отриманої з особистого підсобного господарства та від самозаготівель                       |
| Пільги та субсидії безготівкові на оплату житлово-комунальних послуг, електроенергії та палива                          |
| Пільги безготівкові на оплату товарів та послуг з охорони здоров'я, туристичних послуг, путівок на бази відпочинку тощо |
| Пільги безготівкові на оплату послуг транспорту, зв'язку  |
| Грошова оцінка допомоги від родичів та інших осіб продовольчими товарами  |
| <b>= Всього негрошових доходів</b>  |
| <b>Загальні доходи (сума грошових та негрошових доходів)</b>  |
| +   |
| Використання заощаджень, позики та повернені домогосподарству борги   |
| <b>= Всього сукупних ресурсів</b>   |

Схема 2

|  |
|--|
| <b>Споживчі та неспоживчі грошові витрати</b>                                  |
| <b>Продукти харчування та безалкогольні напої</b>                              |
| <i>у тому числі</i>  |
| хліб і хлібопродукти   |
| м'ясо та м'ясопродукти   |
| риба та рибопродукти   |
| молоко, сир та яйця  |
| <i>молоко, сир</i>   |
| <i>яйця</i>  |
| олія і жири  |
| <i>сало та інші тваринні харчові жири</i>                                      |
| <i>масло</i>   |
| <i>олія та інші рослинні жири</i>  |
| фрукти   |
| <i>з них кавуни, дині</i>  |
| овочі, включаючи картоплю  |
| <i>з них картопля</i>  |
| цукор, джем, мед, сироп, шоколад та кондитерські вироби                        |
| інші продукти харчування   |
| безалкогольні напої  |
| <b>Алкогольні напої</b>  |
| <b>Тютюн</b>   |
| <b>Одяг і взуття</b>   |
| <b>Житло, вода, електроенергія, газ та інші види палива</b>                    |
| <i>Довідково: оплата житла, комунальних продуктів та послуг</i>                |
| <b>Предмети домашнього вжитку, побутова техніка та поточне утримання житла</b> |
| <b>Охорона здоров'я</b>  |
| <b>Транспорт</b>   |
| <b>Зв'язок</b>   |



|   |
|---|
| <b>Відпочинок і культура</b>  |
| <b>Освіта</b>   |
| <b>Ресторани та готелі</b>  |
| <i>з них харчування поза домом</i>  |
| <i>з них витрати на оплату путівок на бази відпочинку тощо</i>                  |
| <b>Різні товари та послуги</b>  |
| <b>= Споживчі грошові витрати</b>   |
| <b><i>Розподіл споживчих грошових витрат</i></b>                                |
| продовольчі товари  |
| непродовольчі товари  |
| послуги   |
| <i>Довідково: витрати на продовольчі товари та харчування поза домом</i>        |
| Витрати на особисте підсобне господарство                                       |
| Грошова допомога родичам, іншим особам  |
| Купівля нерухомості   |
| Капітальний ремонт, будівництво житла та інших будівель                         |
| Купівля акцій, валюти, вклади до банків тощо                                    |
| Аліменти  |
| Податки, збори, внески  |
| Інші витрати  |
| <b>= Неспоживчі грошові витрати</b>   |
| <b>= Всього грошових витрат (сума споживчих та неспоживчих грошових витрат)</b> |

**Схема 3**

|   |
|---|
| <b>Споживчі та неспоживчі сукупні витрати</b>                   |
| <b>Продукти харчування та безалкогольні напої</b>               |
| <i>у тому числі</i>   |
| хліб і хлібопродукти  |
| м'ясо та м'ясопродукти  |
| риба та рибопродукти  |
| молоко, сир та яйця   |
| <i>молоко, сир</i>  |
| <i>яйця</i>   |
| олія і жири   |
| <i>сало та інші тваринні харчові жири</i>                       |
| <i>масло</i>  |
| <i>олія та інші рослинні жири</i>                               |
| фрукти  |
| <i>з них кавуни, дині</i>                                       |
| овочі, включаючи картоплю                                       |
| <i>з них картопля</i>   |
| цукор, джем, мед, сироп, шоколад та кондитерські вироби         |
| інші продукти харчування  |
| безалкогольні напої   |
| <b>Алкогольні напої</b>   |
| <b>Тютюн</b>  |
| <b>Одяг і взуття</b>  |
| <b>Житло, вода, електроенергія, газ та інші види палива</b>     |
| <i>Довідково: оплата житла, комунальних продуктів та послуг</i> |

|  |
|--|
| <i>з них сума пільг та субсидій</i>  |
| <b>Предмети домашнього вжитку, побутова техніка та поточне утримання житла</b>                       |
| <b>Охорона здоров'я</b><br><i>з них сума пільг та дотацій на товари і послуги з охорони здоров'я</i> |
| <b>Транспорт</b><br><i>з них сума пільг на проїзд в транспорті</i>                                   |
| <b>Зв'язок</b><br><i>з них сума пільг на оплату телефону</i>   |
| <b>Відпочинок і культура</b><br><i>з них сума пільг на оплату туристичних послуг</i>                 |
| <b>Освіта</b>  |
| <b>Ресторани та готелі</b><br><i>з них</i>   |
| <i>харчування поза домом</i>   |
| <i>витрати на оплату путівок на бази відпочинку тощо</i>   |
| <i>з них пільги безготівкові на оплату путівок на бази відпочинку тощо</i>                           |
| <b>Різні товари та послуги</b>   |
| <b>= Споживчі сукупні витрати</b>  |
| <b><i>Розподіл споживчих сукупних витрат:</i></b>  |
| <i>продовольчі товари</i>  |
| <i>непродовольчі товари</i>  |
| <i>послуги</i>   |
| <i>Довідково: витрати на продовольчі товари та харчування поза домом</i>                             |
| <i>Допомога родичам, іншим особам</i>  |
| <i>Купівля акцій, нерухомості, будівництво, капітальний ремонт, вклади до банків</i>                 |
| <i>Інші витрати</i>  |
| <b>= Неспоживчі сукупні витрати</b>  |
| <b>= Всього сукупних витрат (сума споживчих та неспоживчих сукупних витрат)</b>                      |

### Доходи і ресурси домогосподарства

В обстеженні умов життя домогосподарств до ресурсів домогосподарств включені всі види грошових, натуральних доходів, а також усі види соціальної допомоги, включаючи субсидії на відшкодування витрат на оплату житла, комунальних продуктів та послуг, подарунки, доходи від продажу особистого та нерухомого майна, використані заощадження тощо. Не включаються в доходи та ресурси домогосподарства кошти, отримані одним членом домогосподарства від іншого (наприклад, дітям на кишенькові витрати), вартість товарів і послуг, наданих безкоштовно з Державного бюджету України, з місцевих бюджетів та некомерційними організаціями, що обслуговують домашні господарства, на охорону здоров'я, освіту тощо.

**Грошові доходи домогосподарства** складаються з суми грошових та натуральних (в грошовій оцінці) надходжень, одержаних членами домогосподарства у вигляді оплати праці (за виключенням прибуткового податку та обов'язкових відрахувань), доходів від підприємницької діяльності та самозайнятості, доходів від власності у вигляді відсотків, дивідендів, продажу акцій та інших цінних паперів, надходжень від продажу нерухомості, особистого та домашнього майна, худоби, продукції особистого підсобного господарства та продуктів, отриманих в порядку самозаготівель, пенсій, стипендій, соціальних допомог (пільг та

субсидій готівкою на оплату житлово-комунальних послуг, електроенергії та палива, компенсаційних виплат за невикористане право на санаторно-курортне лікування, за пільговий проїзд окремих категорій громадян тощо), грошових допомог від родичів та інших осіб та інших грошових доходів.

**Негрошові доходи домогосподарства** включають вартість спожитої продукції, отриманої з особистого підсобного господарства (за винятком поточних витрат на її виробництво<sup>1</sup> – витрат на насіння, посадковий матеріал, добрива, сільськогосподарський реманент, паливо, мастильні матеріали, худобу, птицю та бджіл, корми та медикаменти для худоби та птиці, на оплату транспортних, сільськогосподарських та інших послуг тощо), в порядку самозаготівель, вартість подарованих родичами та іншими особами продуктів харчування, алкогольних напоїв та тютюнових виробів, суми пільг та безготівкових субсидій на оплату житлово-комунальних послуг, електроенергії та палива, а також – суму безготівкових пільг на оплату товарів та послуг з охорони здоров'я, туристичних послуг, путівок на бази відпочинку тощо, на оплату послуг транспорту та зв'язку.

**Загальні доходи домогосподарства** складаються з суми грошових та негрошових доходів.

**Сукупні ресурси домогосподарства** складаються із загальних доходів, використаних заощаджень, приросту в обстежуваному періоді позик, кредитів, боргів, узятих домогосподарством, а також повернутих домогосподарству боргів. Цей показник відображає потенційні ресурси домогосподарства, отримані в обстежуваному періоді, незалежно від джерел їх надходження.

Нижче наводяться визначення **основних складових доходів**:

**Оплата праці** – заробітна плата, премії, інші винагороди, виплати і допомоги, отримані за основним і додатковими місцями роботи як у грошовій, так і в натуральній формах оплати (за виключенням прибуткового податку та інших утримань відповідно до чинного законодавства).

**Доходи від підприємницької діяльності та самозайнятості** – особисті доходи від підприємницької, фермерської та самостійної господарської діяльності громадян (тобто без урахування видатків, пов'язаних з цією діяльністю).

**Доходи від власності** – отримані дивіденди по акціях та інших цінних паперах, відсотки по вкладах в банківські установи, доходи від здачі внайми чи оренду нерухомості (житла, гаражів, дач, земельних ділянок (земельних паїв) тощо).

**Доходи від продажу нерухомості** – грошові доходи, отримані від продажу квартир, дач, гаражів, будинків, частини будинку тощо.

**Доходи від продажу особистого і домашнього майна** – грошові доходи, отримані від продажу особистого і домашнього майна (автомобіля, ювелірних прикрас, одягу, меблів тощо) незалежно від їх первинної вартості.

**Доходи від особистого підсобного господарства** включають дві складові:

- 1) грошові доходи від продажу сільськогосподарської продукції**, виробленої в особистому підсобному господарстві та отриманої домогосподарством в порядку самозаготівель;
- 2) вартість спожитої продукції, отриманої з особистого підсобного господарства та від самозаготівель.** При розрахунку цієї статті доходу

---

<sup>1</sup> Витрати на велику рогату худобу, коней та багаторічні насадження не відносяться до поточних витрат домогосподарства на особисте підсобне господарство. Ці витрати включені до статей "Інші неспоживчі грошові витрати" та "Інші неспоживчі сукупні витрати".

виключаються поточні матеріальні витрати на виробництво продукції, отриманої з особистого підсобного господарства<sup>1</sup> (витрати на насіння, посадковий матеріал, добрива, сільськогосподарський реманент, паливо, мастильні матеріали, худобу, птицю та бджіл, корми та медикаменти для худоби та птиці, на оплату транспортних, сільськогосподарських та інших послуг тощо). В цей показник також включається вартість отриманих з особистого підсобного господарства продуктів харчування, алкогольних напоїв та тютюнових виробів, подарованих родичам та іншим особам, а також вартість спожитих продуктів, отриманих в порядку самозаготівель. Оцінка спожитих натуральних надходжень здійснюється за середніми цінами купівлі відповідних товарів у звітному періоді.

**Пенсії** – усі види трудових і соціальних пенсій: за віком, за інвалідністю, у зв'язку з втратою годувальника, соціальні, військовослужбовцям та інші.

**Стипендії** – усі види стипендій, які виплачуються учням професійно-технічних навчальних закладів, студентам, які навчаються з відривом від виробництва у вищих та середніх спеціальних навчальних закладах, включаючи стипендії, які виплачуються підприємствами та організаціями, стипендії та інші виплати аспірантам, ординаторам.

**Допомоги** – усі види одноразових та щомісячних допомог, отриманих населенням з державного та місцевого бюджетів, фондів соціального захисту, від профспілкових організацій, за рахунок коштів підприємств та з інших джерел. Із загального обсягу допомог виділяються:

- 1) **допомога по безробіттю** – допомога, яку отримують непрацюючі громадяни працездатного віку, які мають статус безробітних (zareєстровані в державній службі зайнятості);
- 2) **допомога малозабезпеченим сім'ям** – адресна соціальна допомога малозабезпеченим сім'ям, запроваджена з метою надання матеріальної підтримки найменш соціально захищеним верствам населення;
- 3) **допомоги на дітей** – одноразова допомога при народженні дитини, допомога по догляду за дитиною до досягнення нею трирічного віку, допомога на дітей одиноким матерям, допомога на дітей, які перебувають під опікою чи піклуванням тощо;
- 4) **субсидії та пільги готівкою на оплату житлово-комунальних послуг, електроенергії та палива** – сума субсидій та пільг готівкою на відшкодування витрат на оплату житлово-комунальних послуг, електроенергії та палива;
- 5) **інші** – допомога сім'ям осіб, які загинули при виконанні службових обов'язків, допомога на поховання, усі види допомог від місцевої влади, допомога по догляду за інвалідами, особами похилого віку; грошові компенсаційні виплати за невикористане право на санаторно-курортне лікування, за пільговий проїзд окремих категорій громадян тощо.

**Допомога від родичів та інших осіб** включає дві складові:

- 1) **допомогу грошима** – гроші, отримані в подарунок від родичів, знайомих, інших осіб;

---

<sup>1</sup> Витрати на велику рогату худобу, коней та багаторічні насадження не відносяться до поточних витрат домогосподарства на особисте підсобне господарство. Ці витрати включені до статей “Інші неспоживчі грошові витрати” та “Інші неспоживчі сукупні витрати”.

- 2) **допомогу від родичів та інших осіб** продовольчими товарами у вартісній оцінці, яка здійснюється за середніми цінами купівлі відповідних товарів у звітному періоді.

**Аліменти** – на утримання неповнолітніх дітей, батьків похилого віку тощо. Також по цій статті враховуються допомоги, які виплачуються органами соціального забезпечення під час розшуку батьків, які ухиляються від сплати аліментів.

**Пільги та субсидії безготівкові на оплату житлово-комунальних послуг, електроенергії та палива** – сума грошових нарахувань відповідно до відсотків пільг на оплату житла, комунальних продуктів та послуг, які надаються різним категоріям населення (інвалідам, учасникам Великої Вітчизняної війни, учасникам бойових дій, багатодітним сім'ям, учасникам ліквідації наслідків аварії на Чорнобильській АЕС тощо), сума нарахованих безготівкових субсидій на оплату житла, комунальних продуктів і послуг.

**Пільги безготівкові на оплату товарів та послуг з охорони здоров'я, туристичних послуг, путівок на бази відпочинку тощо** – частина вартості путівки на лікування, оздоровлення та відпочинок, туристично-екскурсійних турів, оплачена підприємством, організацією, органом соціального захисту тощо; сума пільг на оплату ліків, вітамінів, інших аптекарських товарів, медичних послуг (у т.ч. стоматологічних послуг, проведення обстежень та отримання процедур, лікування в стаціонарі тощо).

**Пільги безготівкові на оплату транспорту, зв'язку** – сума пільг на проїзд в транспорті окремих категорій громадян та оплату послуг зв'язку.

**Інші грошові доходи** – грошові надходження, які не згадувалися раніше.

**Використання заощаджень, позики та повернені домогосподарству борги** – сума використаних в обстежуваному періоді готівкових заощаджень, зменшення вкладів в банківських установах тощо. Також по цій статті враховуються позичені домогосподарством гроші та гроші, повернені домогосподарству.

## **Витрати домогосподарства**

Програма вибіркового обстеження умов життя домогосподарств передбачає спостереження за усіма видами витрат домогосподарств, крім пов'язаних із здійсненням ними підприємницької, фермерської та самостійної трудової діяльності.

Витрати – це сума платежів домогосподарств за товари та послуги, отримані у звітному періоді, сума коштів, направлених ними на купівлю акцій, сертифікатів, валюти, нерухомості, на будівництво, капітальний та поточний ремонт, допомогу родичам і знайомим, на вклади до банківських установ, на податки (крім прибуткового) та інші внески. Для всебічного аналізу використання ресурсів домогосподарств вивчаються **грошові витрати**, які відповідають вищенаведеному визначенню, їх основні складові – **споживчі та неспоживчі грошові витрати**, а також обраховуються **споживчі та неспоживчі сукупні витрати** та зведений показник **сукупних витрат**.

**Грошові витрати** складаються з суми споживчих та неспоживчих грошових витрат. Грошові витрати включають суми, фактично сплачені домогосподарством по відповідних статтях, і не враховують вартість натуральних надходжень, безготівкові пільги та субсидії.

**Споживчі грошові витрати** – це грошові витрати домогосподарства на купівлю продуктів харчування, алкогольних та тютюнових виробів, товарів та послуг (одягу та взуття, оплату житла, води, газу, електроенергії та інших видів палива; предметів домашнього вжитку, побутової техніки та поточного утримання житла; витрати на

охорону здоров'я, транспорт, зв'язок, відпочинок та культуру, освіту тощо). Включаються усі витрати домогосподарств на ці цілі незалежно від місця їх здійснення (у торговельній мережі, зі складу підприємства, організації, на ринку чи у окремих громадян). До цієї статті включається також вартість куплених товарів та продуктів харчування для годування домашніх тварин-улюбленців (котів, собак, папуг тощо).

**Неспоживчі грошові витрати** – включають поточні витрати, пов'язані з веденням особистого підсобного господарства (купівля насіння, добрив, сільськогосподарського реманенту, палива та мастильних матеріалів тощо), грошову допомогу родичам та іншим особам, витрати на купівлю нерухомості, на будівництво та капітальний ремонт житла та господарських будівель, на купівлю великої рогатої худоби, коней та багаторічних насаджень для особистого підсобного господарства, на придбання акцій, сертифікатів, валюти, приріст вкладів до банківських установ, аліменти, обов'язкові податки (крім прибуткового), збори та внески, а також інші грошові витрати, які не згадувалися раніше.

**Сукупні витрати** складаються з суми споживчих та неспоживчих сукупних витрат. Сукупні витрати включають фактично сплачені грошові витрати домогосподарства, вартість натуральних надходжень, суми пільг та безготівкових субсидій.

Вартість подарованих домогосподарством родичам та іншим особам продуктів харчування, отриманих з особистого підсобного господарства, включається до сукупних витрат у зв'язку з постійним характером цієї допомоги. Сукупні витрати характеризують структуру використання домогосподарством сукупних ресурсів.

**Споживчі сукупні витрати** складаються з грошових витрат, а також – вартості спожитих домогосподарством продовольчих товарів, отриманих з особистого підсобного господарства та в порядку самозаготівель або подарованих родичами та іншими особами, суми отриманих пільг та безготівкових субсидій на оплату житла, комунальних продуктів та послуг, суми пільг на оплату телефону, проїзду в транспорті, туристичних послуг, путівок на бази відпочинку тощо, на оплату ліків, вітамінів, інших аптекарських товарів, медичних послуг (у тому числі стоматологічних послуг, проведення обстеження та отримання процедур, лікування в стаціонарі тощо).

**Неспоживчі сукупні витрати** складаються з грошових та негрошових витрат домогосподарства на допомогу родичам та іншим особам; витрат на купівлю нерухомості, на капітальний ремонт, будівництво житла та господарських будівель, на купівлю великої рогатої худоби, коней та багаторічних насаджень для особистого підсобного господарства, на придбання акцій, сертифікатів, валюти, вкладів до банківських установ, аліментів, податків (крім прибуткового), зборів, внесків та інших грошових платежів, використаних заощаджень, позик та повернутих домогосподарством боргів.

Нижче наведені характеристики **основних складових грошових та сукупних витрат (по групах споживчих та неспоживчих витрат)**.

## **I. Споживчі грошові витрати**

Номенклатура витрат на продукти харчування та безалкогольні напої, алкоголь, тютюн, непродовольчі товари та послуги опрацьована відповідно до міжнародної класифікації індивідуального споживання за цілями (COICOP–HBS), рекомендованої Євростатом[8]. Наведена структура споживчих витрат відповідає рівню двох знаків COICOP–HBS.

Найбільш вагома стаття витрат “**Витрати на харчування**” наведена в даній публікації більш детально, порівняно з COICOP–HBS, з виділенням окремих статей витрат для можливого співставлення в динаміці з відповідними показниками 1999–2001рр.:

- ◆ **молоко, сир та яйця** – окремо наводяться витрати на купівлю яєць
- ◆ **олія та жири** – окремо виділені витрати на *сало та інші тваринні харчові жири, масло, олію та інші рослинні жири*
- ◆ **фрукти** – окремо наводяться витрати на *кавуни та дині*
- ◆ **овочі, включаючи картоплю** – окремо наводяться витрати на *картоплю*.

Крім того, для всебічної характеристики витрат на харчування в публікації наведені наступні групи витрат:

- ◆ витрати на продовольчі товари
- ◆ витрати на продукти харчування
- ◆ вартість харчування поза домом.

**До продовольчих товарів** відносяться продукти харчування та безалкогольні напої, алкогольні напої та тютюн.

**До продуктів харчування** – хліб та хлібопродукти, м’ясо та м’ясопродукти, риба і рибопродукти, молоко, сир та яйця, олія та жири, фрукти, овочі, цукор, кондитерські вироби та безалкогольні напої (чай, кава, соки, мінеральна вода тощо). До продуктів харчування не включаються алкогольні напої та тютюн.

**Харчування поза домом** – суми, витрачені на харчування в кафе, ресторани, їдальні, барі тощо.

Нижче наведені **основні групи продовольчих товарів та їх складові:**

**Хліб і хлібні продукти** – рис, хлібобулочні вироби, борошно, макаронні вироби, кондитерські вироби з борошна, інші хлібні продукти, включаючи крупи та злакові культури у зерні.

**М’ясо і м’ясопродукти** – свіже, заморожене, охолоджене м’ясо худоби і птиці, сушене, солоне, копчене м’ясо та їстівні субпродукти, інші консервовані та оброблені види м’яса та продукти з них, м’ясо інших видів домашніх та диких тварин тощо.

**Риба і рибопродукти** – свіжі, охолоджені і заморожені риба, морепродукти; сушені, копчені, солоні риба та морепродукти; різні консервовані, оброблені та приготовлені риба та морепродукти.

**Молоко, сир та яйця** – молоко різного складу жирності, сир, яйця, консервоване молоко, кисломолочна продукція тощо

**молоко, сир** – молоко сире, пряжене, пастеризоване; різного складу жирності; сири тверді та м’які

**яйця** – яйця курячі, перепелині та інших видів птиці, яєчний порошок та меланж.

**Олія і жири** – всі рослинні олії (соняшникова, оливкова, кукурудзяна тощо), маргарин та їстівні тваринні жири (масло, сало, жири тваринні харчові топлени, сирі) тощо

**сало та інші тваринні харчові жири** – свиняче сало, інші жири тваринні харчові топлени та сирі

**масло** – масло тваринне

**олія та інші рослинні жири** – олія соняшникова, кукурудзяна, соєва, оливкова та інші їстівні рослинні олії та жири.

**Фрукти** – яблука, груші, сливи, вишні, абрикоси, персики, суниця, полуниця, малина, смородина, агрус, кавуни, дині, горіхи, виноград тощо – свіжі, сушені, консервовані та інших способів заготівель

*з них кавуни, дині* – свіжі, сушені, квашені.

**Овочі, включаючи картоплю** – помідори, огірки, буряки, морква, цибуля, капуста, баклажани, кабачки та інші – свіжі, заморожені та охолоджені, консервовані, мариновані, сушені, овочі закритого ґрунту, гриби, стеблові овочі, салати тощо

*з них картопля* – свіжа, оброблена (сушена, чищена тощо).

**Цукор, джем, мед, сироп, шоколад та кондитерські вироби** – цукор-пісок, цукор-рафінад, цукерки, шоколад, варення, джем, повидло, мед, харчовий лід та морозиво, жувальна гумка та ін.

**Інші продукти харчування** – соуси, приправи, сіль, прянощі та кулінарні трави, бакалійні товари, десерти приготовлені, супи тощо.

**Безалкогольні напої** – кава, чай, какао, мінеральна вода, квас, газовані безалкогольні напої, фруктові та овочеві соки тощо.

**Алкогільні напої** – горілка, спирт, лікер, вино виноградне та інших фруктів, пиво тощо.

**Тютюнові вироби** – сигари, сигарети, цигарки тощо.

Згідно з міжнародною класифікацією індивідуального споживання товарів і послуг за цілями (СОICOP–HBS) до розділів “Одяг і взуття”, “Житло, вода, електроенергія, газ та інші види палива”, “Предмети домашнього вжитку, побутова техніка та поточне утримання житла”, “Охорона здоров’я”, “Транспорт”, “Зв’язок”, “Відпочинок і культура”, “Освіта”, “Ресторани та готелі”, “Різні товари та послуги” включають споживання як товарів (нових чи тих, що були у користуванні), так і послуг.

**Одяг і взуття** – зимовий, демісезонний, літній, спортивний, домашній одяг тощо (чоловічий, жіночий, дитячий); взуття чоловіче, жіноче, дитяче; тканини, хутро, шкіра і т.ін.; аксесуари для одягу та взуття, хімічна чистка, прання, ремонт і прокат одягу та взуття.

**Житло, вода, електроенергія, газ та інші види палива** – плата за житло та інші види послуг, пов’язані з житлом (водопостачання, каналізація, прибирання сміття тощо), плата за комунальні продукти (централізоване газопостачання, гаряча вода, опалення, електроенергія, балонний газ та інші види палива), товари та послуги для постійного утримання в належному стані та поточного ремонту житла, дач, гаражів.

**Предмети домашнього вжитку, побутова техніка та поточне утримання житла** – меблі усіх видів, освітлювальні прилади та інші предмети обстановки, килими та підлогове покриття; домашній текстиль; побутова техніка: холодильники, пральні, сушильні та посудомийні машини, пилососи, кондиціонери і обігрівачі, газові та електроплити, мікрохвильові печі, духовки, жаровні тощо, швейні та в’язальні машини, невеликі електричні побутові прилади: електропраски, кавомолки, кавоварки, кухонні комбайни тощо; скляний, кришталевий, керамічний, фарфоро-фаянсовий і столовий посуд та столові прибори, інше кухонне і домашнє начиння; інструменти та обладнання для дому та саду; товари та послуги для щоденної підтримки чистоти та прибирання (мило, пральні порошки, засоби дезінфекції тощо), послуги, пов’язані з веденням домашнього господарства (хіміччистка, прання постільної білизни та домашнього текстилю, миття вікон, дезінфекція, оплата послуг домашньої прислуги); ремонт, прокат предметів домашнього побуту, побутової техніки тощо.

**Охорона здоров’я** – медичні товари (фармацевтичні препарати та інші медичні товари); медичні прилади і обладнання, їх прокат та ремонт; амбулаторні послуги та



послуги поліклінік (медичні, стоматологічні), лікарень, швидкої допомоги, народної та нетрадиційної медицини, медичних дослідних лабораторій, діагностичних медичних установ, середнього медичного персоналу. Оплата путівок в санаторії, профілакторії та інші лікувальні установи для відновлення здоров'я людини.

**Транспорт** – купівля нових транспортних засобів та тих, які були у користуванні (легкові автомобілі, мотоцикли, моторолери, мопеди, велосипеди, гужовий транспорт), запчастини до них та спеціалізовані засоби по догляду за ними, паливо, мастила, ремонт, технічне обслуговування та миття особистих транспортних засобів; корми, збруя тощо для тяглових тварин; плата за гаражі чи паркувальні майданчики, які не використовуються на постійній основі, а забезпечують тимчасове зберігання автомобіля; прокат приватних транспортних засобів; послуги, що надаються населенню різними видами транспорту (послуги залізничного, автодорожнього, повітряного, водного та іншого транспорту).

**Зв'язок** – поштові послуги, телефонне і телефаксове обладнання та його ремонт, послуги телефонного, телеграфного, факсимільного та радіозв'язку.

**Інтернет** – сукупність комп'ютерних мереж, які поєднують урядові, військові, комерційні, освітні, культурні установи, а також окремих громадян у широкий спектр комп'ютерних послуг, ресурсів, інформації та розваг.

**Відпочинок і культура** – аудіовізуальне обладнання та фотоапаратура (магнітофони, музичні центри, радіоприймачі, телевізори, телевізійні антени; фотоапарати, кінокамери, оптичні прилади); комп'ютерне та інше обладнання для обробки інформації, ремонт такого обладнання, відео- та аудіокасети; товари довготривалого користування для організації відпочинку та культурних заходів (музичні інструменти, обладнання для спорту, розваг і відпочинку поза домом) та їх ремонт; квіти, домашні тварини-улюбленці та товари для них; послуги спорту, культури та відпочинку; плата за азартні ігрові розваги; газети, книги, канцелярські товари; комплексний відпочинок (оплата путівок у будинки відпочинку, пансіонати та туристсько-екскурсійних путівок).

**Освіта** – послуги закладів освіти (дошкільна, початкова, середня, професійно-технічна і вища освіта); освіта безрівнева (курси, гуртки та школи з навчання музики, мистецтва, хореографії, іноземних мов, інформатики тощо).

**Ресторани та готелі** – харчування поза домом (ресторани, кафе, бари, їдальні тощо); послуги пов'язані з тимчасовим проживанням, у т.ч. під час відпочинку в будинках, на базах відпочинку тощо.

**Різні товари та послуги** – послуги для особистого догляду (послуги перукарень, саун, лазень, соляріїв, салонів краси тощо); товари для особистого догляду (електротовари: фени, електробритви, зубні щітки тощо; інші предмети: туалетне мило, шампуні, туалетна вода, креми для рук, обличчя, тіла, дезодоранти тощо). Особисті речі (коштовне каміння, ювелірні вироби, усі види годинників (крім радіогодинників)) та товари особистого користування (сумки, валізи, гаманці, парасольки, дитячі коляски), їх ремонт, похоронні аксесуари.

Соціальна допомога (послуги закладів та служб, які надають соціальну допомогу особам похилого віку, інвалідам; послуги закладів по догляду за дітьми з розумовими вадами: ясла, дитячі садки тощо). Страхування (послуги та страхові внески) майна, будівель тощо (крім страхування життя); фінансові послуги (послуги банків, витрати, пов'язані з грошовими переказами тощо); інші послуги (ритуальні, послуги редакцій та рекламних агентств, нотаріуса, судові витрати, ксерокопіювання, послуги з приватної охорони, менеджерів з нерухомості тощо).

## **II. Неспоживчі грошові витрати**

**Витрати на особисте підсобне господарство** – витрати на купівлю худоби (крім великої рогатої худоби та коней), птиці, бджіл, кормів та медикаментів для них, сільськогосподарського реманенту (лопат, грабель, сокир, парникових рам та плівки, сепараторів, дійниць, хомутів тощо), насіння, розсади, саджанців (крім багаторічних насаджень для особистого підсобного господарства), добрив, отрутохімікатів, а також плата за ветеринарні послуги, страхування худоби, обробіток тощо.

**Допомога родичам та іншим особам** – гроші, подаровані або передані як допомога родичам, друзям та іншим особам.

**Купівля нерухомості** – витрати на купівлю будинків, квартир, дач, гаражів тощо.

**Будівництво, капітальний ремонт житла та інших будівель** – сума оплати робіт та вартості матеріалів, витрачених на будівництво та капітальний ремонт житла, дачних будинків, будівель господарського призначення тощо.

**Капітальний ремонт** – комплекс ремонтно-будівельних робіт, пов'язаних з покращанням технічних характеристик житла та збільшенням його вартості.

**Купівля акцій, сертифікатів, валюти, вклади до банків** – заощаджені грошові суми та суми, витрачені домогосподарством на ці цілі, а також суми внесків в недержавні пенсійні фонди.

**Аліменти** – аліменти на утримання неповнолітніх дітей та батьків похилого віку.

**Податки, збори, внески** – виплачені суми податків на нерухомість, податки з власників транспортних засобів, штрафи, членські та страхові внески, мито тощо.

**Інші витрати** – витрати на купівлю великої рогатої худоби, коней та багаторічних насаджень для особистого підсобного господарства та інші грошові витрати, не перераховані вище.

## **III. Споживчі сукупні витрати**

До **складу показника споживчих сукупних витрат** домогосподарства включені всі статті грошових витрат, а також по відповідних статтях – вартість натуральних надходжень, вартість отриманих пільг та безготівкових субсидій.

Нижче наведений перелік натуральних складових (детальний опис міститься у підрозділі методичних вказівок стосовно формування показника доходу) в розрізі відповідних статей витрат.

Стаття “витрати на харчування” включає вартість спожитих продуктів харчування, отриманих з особистого підсобного господарства, в порядку самозаготівель та з інших джерел, а також подарованих родичами та іншими особами.

Стаття “витрати на алкогольні напої” включає вартість спожитих алкогольних напоїв, отриманих з особистого підсобного господарства, в порядку самозаготівель та з інших джерел, а також подарованих родичами та іншими особами.

Стаття “витрати на тютюнові вироби” включає вартість спожитих тютюнових виробів, отриманих з особистого підсобного господарства, в порядку самозаготівель та з інших джерел, а також подарованих родичами та іншими особами.

Стаття “витрати на оплату житла, води, електроенергії, газу та інших видів палива” включає вартість пільг та безготівкових субсидій на оплату житла, комунальних продуктів та послуг.

Стаття “витрати на охорону здоров'я” враховує суму безготівкових пільг та дотацій на оплату путівок на лікування, купівлю ліків, зубопротезування, лікування тощо.

Стаття “витрати на транспорт” включає суму безготівкових пілґ на проїзд у транспорті.

Стаття “витрати на зв’язок” враховує суму безготівкових пілґ на оплату телефону.

Стаття “витрати на відпочинок і культуру” враховує суму безготівкових пілґ на оплату туристичних послуг.

Стаття “витрати на ресторани та готелі” враховує суму безготівкових пілґ на оплату путівок в будинки, на бази відпочинку тощо.

#### IV. Неспоживчі сукупні витрати

До складу показника неспоживчих сукупних витрат домогосподарства відносяться:

**Допомога родичам, іншим особам** включає грошову допомогу та допомогу продуктами харчування, які вироблені в особистому підсобному господарстві (у грошовій оцінці за цінами купівлі) родичам та іншим особам.

**Купівля акцій, нерухомості, будівництво, капітальний ремонт, вклади до банків тощо** – витрати на купівлю будинків, квартир, дач, гаражів тощо, сума оплати робіт та вартості матеріалів, витрачених на будівництво, капітальний ремонт житла, дачних будинків, будівель господарського призначення тощо, заощаджені грошові суми та суми, витрачені домогосподарством на ці цілі, а також суми внесків в недержавні пенсійні фонди.

**Інші витрати** – аліменти на утримання неповнолітніх дітей та батьків похилого віку; податки, збори, внески; гроші, позичені та повернені домогосподарством, витрати на купівлю великої рогатої худоби, коней та багаторічних насаджень для особистого підсобного господарства та інші витрати, не перераховані вище.

#### Споживання продуктів харчування

У публікації наведені дані щодо середньодушового споживання продуктів харчування за місяць в натуральних одиницях виміру (кг, шт.). До спожитих продуктів харчування віднесені продукти, які були у звітному періоді куплені, отримані з особистого підсобного господарства, від самозаготівель (на полюванні, рибалці, у лісі тощо), а також отримані в подарунок та з інших джерел.

До загального обсягу спожитих (у натуральному виразі) продуктів харчування не включені продукти харчування, спожиті у ресторані, кафе, їдальні тощо. Витрати на харчування поза домом враховані лише у вартісному виразі.

У публікації наведено споживання продуктів харчування в розрізі наступних груп:

| № з/п | Показники  | Одиниці виміру | Для співставлення <sup>1</sup> |
|-------|--|----------------|--------------------------------|
| 1.    | <b>Хліб і хлібні продукти</b>                          | кг             | +                              |
| 2.    | <b>М’ясо та м’ясопродукти (в перерахунку на м’ясо)</b> | кг             | довідково                      |
| 3.    | <b>Риба і рибопродукти</b>                             | кг             | +                              |
| 4.    | <b>Молоко та сир (в перерахунку на молоко)</b>         | кг             | довідково                      |
| 5.    | <b>Яйця</b>  | шт.            | +                              |
| 6.    | <b>Олія і жири</b>                                     | кг             | довідково                      |
| 6.1   | <i>масло (без перерахунку)</i>                         | кг             | довідково                      |
| 6.2   | <i>сало та жири тваринні харчові (без перерахунку)</i> | кг             | довідково                      |
| 6.3   | <i>олія та інші рослинні жири</i>                      | кг             | +                              |

<sup>1</sup> Для співставлення в динаміці з 1999-2001рр. і з даними статистики сільського господарства (“+” співставлення можливе, “довідково” – співставлення можливе по групі, наведеній у розділі “довідково”)

| № з/п             | Показники   | Одиниці виміру | Для співставлення <sup>1</sup> |
|-------------------|---|----------------|--------------------------------|
| 7.                | <b>Фрукти, ягоди, горіхи, виноград, кавуни, дині</b>                    | кг             | ДОВІДКОВО                      |
| 8.                | <b>Овочі, картопля, гриби</b>   | кг             | ДОВІДКОВО                      |
| 9.                | <b>Цукор, включаючи цукор, використаний на кондитерські вироби, мед</b> | кг             | +                              |
| <b>Довідково:</b> |   |                |                                |
| 1.                | <b>М'ясо, м'ясопродукти та сало (в перерахунку на м'ясо)</b>            | кг             | +                              |
| 2.                | <b>Молоко, молокопродукти та масло (в перерахунку на молоко)</b>        | кг             | +                              |
| 3.                | <b>Фрукти, ягоди, горіхи, виноград</b>                                  | кг             | +                              |
| 4.                | <b>Картопля</b>   | кг             | +                              |
| 5.                | <b>Овочі і баштанні (кавуни, дині)</b>                                  | кг             | +                              |

<sup>1</sup> Для співставлення в динаміці з 1999-2001рр. і з даними статистики сільського господарства (“+” співставлення можливе, “довідково” – співставлення можливе по групі, наведеній у розділі “довідково”)

### ***Показники диференціації населення за рівнем матеріального добробуту та нерівності розподілу доходів по окремих групах населення***

Починаючи з 2007 року в основу дослідження диференціації рівня життя домогосподарств покладені показники грошових та загальних доходів замість показників грошових та сукупних витрат, які застосовувалися у 1999-2006рр.

Крім того, починаючи з 2011 року, при розрахунках середньодушових показників, а також показників диференціації населення та домогосподарств за рівнем матеріального добробуту відповідно до сучасної міжнародної практики розпочато використання шкали еквівалентності, яка відображає зменшення мінімально необхідних потреб на одного члена домогосподарства при збільшенні розміру домогосподарства та зміні його складу.

Розрахунок показників доходів у еквіваленті на одну умовну особу обумовлений існуванням в домогосподарстві умовно-постійних витрат (плата за житло та паливо, товари тривалого користування тощо), тобто спостерігається так звана економія на розмірі домогосподарства. В основу розрахунку доходів на умовну особу покладено еквівалентну шкалу, що застосовується в національній практиці досліджень питань бідності, за якою першому члену домогосподарства присвоюється коефіцієнт 1, а всім іншим – 0,7 (наприклад, домогосподарство з 3-х осіб має в своєму складі 2,4 умовних особи:  $1+0,7+0,7=2,4$ ).

Для вивчення нерівномірності розподілу домогосподарств за рівнем матеріального добробуту використовується метод групувань, за яким домогосподарства (населення) розподіляються в порядку зростання середньодушових еквівалентних показників доходів на квантилі та за інтервалами доходів.

**Квантилі розподілу** ділять впорядковану (ранжовану за зростанням розміру ознаки – наприклад, за розміром середньодушових еквівалентних грошових доходів) генеральну сукупність (домогосподарств або населення) на однакові за чисельністю групи. Для аналізу даних у цьому бюлетені застосовується поділ генеральної сукупності на **децилі** (десять однакових груп) та **квінтилі** (п'ять однакових груп). При формуванні квантилів нульові значення показників не відкидаються.

**Децильний коефіцієнт диференціації доходів населення** – співвідношення мінімального рівня доходів серед найбільш забезпечених 10% населення до максимального рівня доходів серед найменш забезпечених 10% населення.

**Децильний коефіцієнт фондів** – співвідношення сумарних доходів населення у першому та останньому децилях. У цьому бюлетені розрахований на підставі децильного розподілу населення.

**Квінтильний коефіцієнт фондів** – співвідношення сумарних доходів населення у першому та останньому квінтилях. У цьому бюлетені розрахований на підставі квінтильного розподілу населення.

**Медіанний рівень доходів у розрахунку на одну умовну особу** – рівень доходів, який знаходиться в середині варіаційного ряду населення, ранжованого за зростанням середньодушових еквівалентних показників доходів.

**Крива Лоренца** – кумулятивний розподіл чисельності населення та відповідних цій чисельності доходів. Таким чином, вона відображає співвідношення часток усіх доходів та часток усіх їх отримувачів. Наприклад: за умовою рівномірного розподілу доходів, тобто 10% населення отримують 10% усіх доходів, 20% – п'яту частину доходів, 50% – половину і т.д., цей розподіл має вигляд лінії – діагоналі квадрату зі сторонами від 0% до 100%. Нерівномірний розподіл характеризується кривою Лоренца (лінією фактичного розподілу), яка знаходиться тим далі від діагоналі квадрату, чим більша диференціація.

**Коефіцієнт нерівності розподілу доходів серед населення або концентрації доходів, індекс Джині** – відображає ступінь відхилення фактичного розподілу доходів за чисельно рівними групами населення від лінії їх рівномірного розподілу. Статистична міра рівності доходів коливається від 0 до 1, при цьому значення 0 – відображає повну рівність доходів у всіх групах населення, 1 – повну нерівність, коли весь доход належить одній особі.

Індекс Джині розраховується за наступною формулою:

$$G = 1 - 2 \sum_{i=1}^n P_i \text{cum} Y_i + \sum_{i=1}^n P_i Y_i, \text{ де}$$

$P_i$  – частка населення  $i$ -тої групи в загальній чисельності населення;

$Y_i$  – частка доходів  $i$ -тої групи населення;

$\text{cum } Y_i$  – кумулятивна частка доходу;

$n$  – число груп населення.

**Кумулятивна частка домогосподарств (населення) із середньодушовими еквівалентними доходами** – визначається на підставі даних ранжованого у порядку зростання розподілу домогосподарств (населення) за рівнем середньодушових еквівалентних доходів шляхом послідовного підсумовування питомої ваги домогосподарств (населення) в інтервалах доходів, які розміщені нижче верхньої межі встановленої інтервальної групи розподілу.

**Чисельність домогосподарств (населення) з рівнем середньодушових еквівалентних доходів на місяць нижче прожиткового мінімуму** – визначається на підставі даних розподілу домогосподарств (населення) за рівнем середньодушових еквівалентних доходів і є підсумком числа домогосподарств (осіб), рівень доходів яких нижче величини прожиткового мінімуму, діючого в державі на момент аналізу.

**Прожитковий мінімум** – це вартісна величина достатнього для забезпечення нормального функціонування організму людини, збереження його здоров'я набору продуктів харчування, а також мінімального набору непродовольчих товарів та

мінімального набору послуг, необхідних для задоволення основних соціальних і культурних потреб особистості (Закон України “Про прожитковий мінімум” від 15 липня 1999р. № 966–XIV).

Згідно із Законом України “Про Державний бюджет України на 2013 рік” від 6 грудня 2012р. № 5515-VI, прожитковий мінімум з 01 січня 2013 року становить 1108 грн. на одну особу на місяць.

**Розподіл доходів за децильними групами домогосподарств (населення)** відображає частки доходів, які отримує відповідна децильна група домогосподарств (населення).

**Шкала еквівалентності** – система коефіцієнтів, що надаються членам домогосподарства у відповідності до їхніх демографічних характеристик, і які відображають зменшення мінімально необхідних потреб на одного члена домогосподарства при збільшенні розміру домогосподарства та зміні його складу [9].

**\* Звертаємо увагу користувачів інформацією**, що для зручності користування даними обстеження, а також з метою можливості проведення поглибленого аналізу життєвого рівня населення, в таблицях, які характеризують витрати і доходи окремих типологічних груп домогосподарств, введені довідкові рядки:

“кількість домогосподарств (тисяч)” – вміщують розповсюджену на генеральну сукупність кількість домогосподарств відповідної групи;

“середній еквівалентний розмір домогосподарства (осіб)” – висвітлюють кількісний склад усередненого домогосподарства відповідної групи.

**Останній показник дає можливість отримання даних у розрахунку на одну умовну особу.** При розрахунку середнього еквівалентного розміру домогосподарства використано еквівалентну шкалу, за якої першому члену домогосподарства присвоюється коефіцієнт 1, а всім іншим – 0,7.

**Крім того повідомляємо**, що починаючи з 2008 року запроваджено на постійній основі підготовку для користувачів системи стандартних звітів щодо якості результатів вибіркового обстеження умов життя домогосподарств. Програма цих звітів враховує рекомендації Євростату з питань звітування щодо якості статистичної продукції та регламентується Методологічними положеннями з підготовки стандартних звітів щодо якості результатів державних вибірових обстежень населення (домогосподарств), затвердженими наказом Держкомстату від 05.06.2008р. № 178.

## **ДОДАТКИ 1-11**

## Кількість відібраних домогосподарств та їх участь в обстеженні

|  | Кількість відібраних адрес домогосподарств | Нежилі приміщення | Ефективна вибірка: кількість відібраних адрес домогосподарств (без урахування нежилых приміщень) | У % до ефективної вибірки                       |   |   |
|--|--|-------------------|--|---|---|---|
|  |  |                   |  | домогосподарства, які взяли участь в обстеженні | домогосподарства, які відмовилися від участі в обстеженні | домогосподарства, які не брали участь в обстеженні з інших причин (стан здоров'я, від'їзд тощо) |
| <b>Україна</b>   | <b>13 023</b>                              | <b>284</b>        | <b>12 739</b>  | <b>82,9</b>                                     | <b>10,0</b>   | <b>7,1</b>  |
| Міські поселення:  | 9 444                                      | 229               | 9 215  | 77,6  | 13,3  | 9,1   |
| великі міста   | 6 186                                      | 153               | 6 033  | 70,3  | 17,7  | 12,0  |
| малі міста   | 3 258                                      | 76                | 3 182  | 91,4  | 4,9   | 3,7   |
| Сільська місцевість  | 3 579                                      | 55                | 3 524  | 96,8  | 1,3   | 1,9   |
| <i>Із загальної кількості відібрано адрес по регіонах:</i> |  |                   |  |   |   |   |
| Автономна Республіка Крим                                  | 518  | 4                 | 514  | 93,0  | 2,5   | 4,5   |
| Вінницька  | 461  | 9                 | 452  | 88,9  | 7,7   | 3,4   |
| Волинська  | 349  | 7                 | 342  | 91,2  | 4,1   | 4,7   |
| Дніпропетровська   | 924  | 11                | 913  | 76,0  | 13,4  | 10,6  |
| Донецька   | 1 040                                      | 35                | 1 005  | 76,4  | 12,6  | 11,0  |
| Житомирська  | 330  | 15                | 315  | 85,7  | 8,9   | 5,4   |
| Закарпатська   | 332  | 5                 | 327  | 90,8  | 3,4   | 5,8   |
| Запорізька   | 527  | 23                | 504  | 74,2  | 18,8  | 7,0   |
| Івано-Франківська  | 372  | 29                | 343  | 91,3  | 6,1   | 2,6   |
| Київська   | 450  | 11                | 439  | 77,2  | 9,6   | 13,2  |
| Кіровоградська   | 352  | 16                | 336  | 76,5  | 11,9  | 11,6  |
| Луганська  | 633  | 5                 | 628  | 90,4  | 4,8   | 4,8   |
| Львівська  | 661  | -                 | 661  | 91,1  | 7,3   | 1,6   |
| Миколаївська   | 459  | 3                 | 456  | 87,9  | 6,6   | 5,5   |
| Одеська  | 648  | 2                 | 646  | 69,7  | 18,6  | 11,7  |
| Полтавська   | 385  | -                 | 385  | 90,9  | 7,3   | 1,8   |
| Рівненська   | 316  | -                 | 316  | 94,3  | 3,2   | 2,5   |
| Сумська  | 308  | 6                 | 302  | 96,0  | 3,3   | 0,7   |
| Тернопільська  | 305  | 7                 | 298  | 96,3  | 2,3   | 1,4   |
| Харківська   | 709  | 34                | 675  | 89,8  | 5,0   | 5,2   |
| Херсонська   | 463  | 8                 | 455  | 88,4  | 5,1   | 6,5   |
| Хмельницька  | 356  | 11                | 345  | 91,0  | 4,3   | 4,7   |
| Черкаська  | 342  | 6                 | 336  | 83,9  | 9,2   | 6,9   |
| Чернівецька  | 304  | 7                 | 297  | 96,6  | 3,4   | -   |
| Чернігівська   | 327  | 8                 | 319  | 92,2  | 5,6   | 2,2   |
| м.Київ   | 896  | 8                 | 888  | 54,2  | 28,3  | 17,5  |
| м.Севастополь  | 256  | 14                | 242  | 59,5  | 24,0  | 16,5  |



**Характеристика якості оцінки середньомісячного значення показника "Грошові доходи" за результатами обстеження умов життя домогосподарств у III кварталі 2013 року**

|                                 | Грошові доходи домогосподарств за місяць, грн. | Гранична похибка вибірки LSE, грн. | Відносна стандартна похибка вибірки RSE, % |
|---------------------------------|--|------------------------------------|--|
| <b>Україна</b>                  | <b>4246,34</b>                                 | <b>76,11</b>                       | <b>0,91</b>                                |
| <b>Міста (&gt;100 тис.чол.)</b> | 4698,31  | 117,10                             | 1,27                                       |
| <b>Міста (&lt;100 тис.чол.)</b> | 3892,36  | 115,34                             | 1,51                                       |
| <b>Сільська місцевість</b>      | 3905,11  | 93,63                              | 1,22                                       |
| <b>Регіони:</b>                 |  |                                    |  |
| Автономна Республіка Крим       | 4066,84  | 191,41                             | 2,40                                       |
| Вінницька                       | 3780,20  | 305,95                             | 4,13                                       |
| Волинська                       | 4050,01  | 556,77                             | 7,01                                       |
| Дніпропетровська                | 4017,20  | 257,09                             | 3,27                                       |
| Донецька                        | 4774,73  | 337,10                             | 3,60                                       |
| Житомирська                     | 3410,65  | 314,37                             | 4,70                                       |
| Закарпатська                    | 4786,26  | 725,59                             | 7,73                                       |
| Запорізька                      | 4105,77  | 358,09                             | 4,45                                       |
| Івано-Франківська               | 3823,91  | 349,52                             | 4,66                                       |
| Київська                        | 4268,08  | 381,23                             | 4,56                                       |
| Кіровоградська                  | 3776,77  | 333,76                             | 4,51                                       |
| Луганська                       | 4143,77  | 288,66                             | 3,55                                       |
| Львівська                       | 4402,52  | 321,79                             | 3,73                                       |
| Миколаївська                    | 4175,67  | 380,24                             | 4,65                                       |
| Одеська                         | 4690,81  | 362,20                             | 3,94                                       |
| Полтавська                      | 3984,37  | 342,46                             | 4,39                                       |
| Рівненська                      | 3736,95  | 252,50                             | 3,45                                       |
| Сумська                         | 3435,63  | 235,01                             | 3,49                                       |
| Тернопільська                   | 3851,65  | 636,77                             | 8,43                                       |
| Харківська                      | 4102,09  | 210,25                             | 2,62                                       |
| Херсонська                      | 3735,98  | 258,96                             | 3,54                                       |
| Хмельницька                     | 3852,67  | 382,96                             | 5,07                                       |
| Черкаська                       | 3793,62  | 431,15                             | 5,80                                       |
| Чернівецька                     | 4044,34  | 363,21                             | 4,58                                       |
| Чернігівська                    | 3720,43  | 380,43                             | 5,22                                       |
| м.Київ                          | 6212,21  | 486,85                             | 4,00                                       |
| м.Севастополь                   | 4748,90  | 630,72                             | 6,78                                       |

**Характеристика якості оцінки середньомісячного значення  
показника "Грошові витрати" за результатами обстеження  
умов життя домогосподарств у III кварталі 2013 року**

|                                 | Грошові витрати домогосподарств за місяць, грн. | Гранична похибка вибірки LSE, грн. | Відносна стандартна похибка вибірки RSE, % |
|---------------------------------|---|------------------------------------|--|
| <b>Україна</b>                  | <b>3530,14</b>                                  | <b>91,47</b>                       | <b>1,32</b>                                |
| <b>Міста (&gt;100 тис.чол.)</b> | 4011,49   | 111,64                             | 1,42                                       |
| <b>Міста (&lt;100 тис.чол.)</b> | 3329,98   | 101,55                             | 1,56                                       |
| <b>Сільська місцевість</b>      | 3016,96   | 236,75                             | 4,00                                       |
| <b>Регіони:</b>                 |   |                                    |  |
| Автономна Республіка Крим       | 3607,30   | 215,41                             | 3,05                                       |
| Вінницька                       | 3129,68   | 279,33                             | 4,55                                       |
| Волинська                       | 3091,90   | 500,22                             | 8,25                                       |
| Дніпропетровська                | 3119,54   | 163,46                             | 2,67                                       |
| Донецька                        | 3827,01   | 280,21                             | 3,74                                       |
| Житомирська                     | 2844,07   | 316,89                             | 5,68                                       |
| Закарпатська                    | 4373,63   | 857,21                             | 10,00                                      |
| Запорізька                      | 3711,57   | 344,97                             | 4,74                                       |
| Івано-Франківська               | 3329,10   | 430,37                             | 6,60                                       |
| Київська                        | 3513,92   | 272,61                             | 3,96                                       |
| Кіровоградська                  | 3020,60   | 410,50                             | 6,93                                       |
| Луганська                       | 3283,19   | 225,34                             | 3,50                                       |
| Львівська                       | 4150,76   | 1100,12                            | 13,52                                      |
| Миколаївська                    | 3900,25   | 406,97                             | 5,32                                       |
| Одеська                         | 3240,94   | 323,61                             | 5,09                                       |
| Полтавська                      | 3100,00   | 320,23                             | 5,27                                       |
| Рівненська                      | 2735,60   | 284,42                             | 5,30                                       |
| Сумська                         | 2783,98   | 231,20                             | 4,24                                       |
| Тернопільська                   | 3107,66   | 649,79                             | 10,67                                      |
| Харківська                      | 3565,62   | 202,98                             | 2,90                                       |
| Херсонська                      | 3206,34   | 212,38                             | 3,38                                       |
| Хмельницька                     | 3160,20   | 365,17                             | 5,90                                       |
| Черкаська                       | 3475,57   | 511,30                             | 7,51                                       |
| Чернівецька                     | 3629,02   | 200,77                             | 2,82                                       |
| Чернігівська                    | 3447,16   | 396,13                             | 5,86                                       |
| м.Київ                          | 5146,05   | 360,72                             | 3,58                                       |
| м.Севастополь                   | 3867,82   | 379,32                             | 5,00                                       |

**Характеристика якості оцінки середньомісячного значення показника "Сукупні витрати" за результатами обстеження умов життя домогосподарств у III кварталі 2013 року**

|                                 | Сукупні витрати домогосподарств за місяць, грн. | Гранична похибка вибірки LSE, грн. | Відносна стандартна похибка вибірки RSE, % |
|---------------------------------|---|------------------------------------|--|
| <b>Україна</b>                  | <b>3824,18</b>                                  | <b>96,08</b>                       | <b>1,28</b>                                |
| <b>Міста (&gt;100 тис.чол.)</b> | 4220,70   | 123,20                             | 1,49                                       |
| <b>Міста (&lt;100 тис.чол.)</b> | 3576,83   | 106,08                             | 1,51                                       |
| <b>Сільська місцевість</b>      | 3471,25   | 245,47                             | 3,61                                       |
| <b>Регіони:</b>                 |   |                                    |  |
| Автономна Республіка Крим       | 3685,39   | 222,00                             | 3,07                                       |
| Вінницька                       | 3428,44   | 290,32                             | 4,32                                       |
| Волинська                       | 3645,73   | 510,73                             | 7,15                                       |
| Дніпропетровська                | 3352,80   | 192,87                             | 2,93                                       |
| Донецька                        | 4050,36   | 295,08                             | 3,72                                       |
| Житомирська                     | 3192,96   | 337,95                             | 5,40                                       |
| Закарпатська                    | 4804,59   | 822,42                             | 8,73                                       |
| Запорізька                      | 3909,13   | 366,12                             | 4,78                                       |
| Івано-Франківська               | 3835,51   | 455,35                             | 6,06                                       |
| Київська                        | 3852,84   | 305,19                             | 4,04                                       |
| Кіровоградська                  | 3305,66   | 417,08                             | 6,44                                       |
| Луганська                       | 3489,53   | 246,89                             | 3,61                                       |
| Львівська                       | 4452,79   | 1104,86                            | 12,66                                      |
| Миколаївська                    | 4129,34   | 412,07                             | 5,09                                       |
| Одеська                         | 3452,77   | 353,43                             | 5,22                                       |
| Полтавська                      | 3491,86   | 319,99                             | 4,68                                       |
| Рівненська                      | 3115,36   | 375,15                             | 6,14                                       |
| Сумська                         | 3214,71   | 281,69                             | 4,47                                       |
| Тернопільська                   | 3613,15   | 700,25                             | 9,89                                       |
| Харківська                      | 3739,29   | 216,43                             | 2,95                                       |
| Херсонська                      | 3355,63   | 221,28                             | 3,36                                       |
| Хмельницька                     | 3535,11   | 398,14                             | 5,75                                       |
| Черкаська                       | 3751,34   | 553,46                             | 7,53                                       |
| Чернівецька                     | 4015,59   | 200,43                             | 2,55                                       |
| Чернігівська                    | 3868,02   | 427,02                             | 5,63                                       |
| м.Київ                          | 5605,46   | 380,33                             | 3,46                                       |
| м.Севастополь                   | 3954,31   | 385,06                             | 4,97                                       |

**Характеристика якості оцінки середньомісячного значення  
показника "Загальні доходи" за результатами обстеження  
умов життя домогосподарств у III кварталі 2013 року**

|                           | Загальні доходи домогосподарств за місяць, грн. | Гранична похибка вибірки LSE, грн. | Відносна стандартна похибка вибірки RSE, % |
|---------------------------|---|------------------------------------|--|
| <b>Україна</b>            | <b>4476,64</b>                                  | <b>74,03</b>                       | <b>0,84</b>                                |
| Міста (>100 тис.чол.)     | 4817,36   | 111,78                             | 1,18                                       |
| Міста (<100 тис.чол.)     | 4101,66   | 113,81                             | 1,42                                       |
| Сільська місцевість       | 4310,97   | 106,74                             | 1,26                                       |
| <b>Регіони:</b>           |   |                                    |  |
| Автономна Республіка Крим | 4124,14   | 194,68                             | 2,41                                       |
| Вінницька                 | 4047,54   | 313,58                             | 3,95                                       |
| Волинська                 | 4552,57   | 579,39                             | 6,49                                       |
| Дніпропетровська          | 4196,16   | 290,26                             | 3,53                                       |
| Донецька                  | 4926,21   | 344,59                             | 3,57                                       |
| Житомирська               | 3725,01   | 363,46                             | 4,98                                       |
| Закарпатська              | 5180,70   | 687,63                             | 6,77                                       |
| Запорізька                | 4249,97   | 372,62                             | 4,47                                       |
| Івано-Франківська         | 4285,65   | 336,35                             | 4,00                                       |
| Київська                  | 4555,96   | 376,37                             | 4,21                                       |
| Кіровоградська            | 3992,90   | 323,93                             | 4,14                                       |
| Луганська                 | 4277,85   | 297,59                             | 3,55                                       |
| Львівська                 | 4683,47   | 342,83                             | 3,73                                       |
| Миколаївська              | 4345,26   | 363,26                             | 4,27                                       |
| Одеська                   | 4870,21   | 389,21                             | 4,08                                       |
| Полтавська                | 4297,47   | 375,02                             | 4,45                                       |
| Рівненська                | 4101,85   | 238,42                             | 2,97                                       |
| Сумська                   | 3796,33   | 272,58                             | 3,66                                       |
| Тернопільська             | 4290,57   | 676,96                             | 8,05                                       |
| Харківська                | 4257,26   | 215,72                             | 2,59                                       |
| Херсонська                | 3831,78   | 235,58                             | 3,14                                       |
| Хмельницька               | 4197,24   | 390,43                             | 4,75                                       |
| Черкаська                 | 4011,87   | 439,66                             | 5,59                                       |
| Чернівецька               | 4405,59   | 349,89                             | 4,05                                       |
| Чернігівська              | 4102,21   | 415,39                             | 5,17                                       |
| м.Київ                    | 6364,32   | 489,58                             | 3,92                                       |
| м.Севастополь             | 4800,58   | 625,50                             | 6,65                                       |

**Характеристика якості оцінки середньомісячного значення  
показника "Сукупні ресурси" за результатами обстеження  
умов життя домогосподарств у III кварталі 2013 року**

|                           | Сукупні ресурси<br>домогосподарств за<br>місяць,<br>грн. | Гранична похибка<br>вибірки<br>LSE,<br>грн. | Відносна стандартна<br>похибка вибірки<br>RSE,<br>% |
|---------------------------|--|---|---|
| <b>Україна</b>            | <b>4616,38</b>   | <b>103,81</b>                               | <b>1,15</b>   |
| Міста (>100 тис.чол.)     | 4969,79  | 158,03                                      | 1,62  |
| Міста (<100 тис.чол.)     | 4182,10  | 115,89                                      | 1,41  |
| Сільська місцевість       | 4482,93  | 209,72                                      | 2,39  |
| <b>Регіони:</b>           |  |   |   |
| Автономна Республіка Крим | 4173,22  | 205,03                                      | 2,51  |
| Вінницька                 | 4119,68  | 317,27                                      | 3,93  |
| Волинська                 | 4616,42  | 582,28                                      | 6,44  |
| Дніпропетровська          | 4245,04  | 283,75                                      | 3,41  |
| Донецька                  | 5091,60  | 354,09                                      | 3,55  |
| Житомирська               | 3975,76  | 484,70                                      | 6,22  |
| Закарпатська              | 5435,22  | 975,88                                      | 9,16  |
| Запорізька                | 4315,01  | 387,72                                      | 4,58  |
| Івано-Франківська         | 4313,42  | 348,34                                      | 4,12  |
| Київська                  | 4604,64  | 372,09                                      | 4,12  |
| Кіровоградська            | 4125,77  | 377,37                                      | 4,67  |
| Луганська                 | 4375,87  | 316,35                                      | 3,69  |
| Львівська                 | 5254,41  | 1098,04                                     | 10,66   |
| Миколаївська              | 4470,04  | 484,37                                      | 5,53  |
| Одеська                   | 4922,09  | 387,42                                      | 4,02  |
| Полтавська                | 4375,47  | 382,49                                      | 4,46  |
| Рівненська                | 4123,72  | 238,06                                      | 2,95  |
| Сумська                   | 3839,14  | 267,30                                      | 3,55  |
| Тернопільська             | 4413,55  | 703,84                                      | 8,14  |
| Харківська                | 4300,76  | 230,49                                      | 2,73  |
| Херсонська                | 3868,44  | 252,21                                      | 3,33  |
| Хмельницька               | 4258,09  | 402,60                                      | 4,82  |
| Черкаська                 | 4065,47  | 441,95                                      | 5,55  |
| Чернівецька               | 4513,24  | 347,07                                      | 3,92  |
| Чернігівська              | 4182,80  | 425,37                                      | 5,19  |
| м.Київ                    | 6920,28  | 1094,79                                     | 8,07  |
| м.Севастополь             | 4890,92  | 625,48                                      | 6,52  |

**Характеристика якості оцінки середньомісячного значення показника "Грошові доходи" за результатами обстеження умов життя домогосподарств у III кварталі 2013 року за економічними районами**

|                           | Грошові доходи домогосподарств за місяць, грн. | Гранична похибка вибірки LSE, грн. | Відносна стандартна похибка вибірки RSE, % |
|---------------------------|--|------------------------------------|--|
| <b>Україна</b>            | <b>4246,34</b>                                 | <b>76,11</b>                       | <b>0,91</b>                                |
| Міста (>100 тис.чол.)     | 4698,31  | 117,10                             | 1,27                                       |
| Міста (<100 тис.чол.)     | 3892,36  | 115,34                             | 1,51                                       |
| Сільська місцевість       | 3905,11  | 93,63                              | 1,22                                       |
| <b>Економічні райони:</b> |  |                                    |  |
| Східний                   | 3925,04  | 155,22                             | 2,02                                       |
| Донецький                 | 4553,71  | 243,12                             | 2,72                                       |
| Придніпровський           | 4000,35  | 180,55                             | 2,30                                       |
| Причорноморський          | 4274,30  | 161,60                             | 1,93                                       |
| Подільський               | 3821,19  | 237,97                             | 3,18                                       |
| Центральний               | 5084,05  | 288,66                             | 2,90                                       |
| Карпатський               | 4281,44  | 218,39                             | 2,60                                       |
| Поліський                 | 3698,79  | 188,71                             | 2,60                                       |

**Характеристика якості оцінки середньомісячного значення показника "Грошові витрати" за результатами обстеження умов життя домогосподарств у III кварталі 2013 року за економічними районами**

|                           | Грошові витрати домогосподарств за місяць, грн. | Гранична похибка вибірки LSE, грн. | Відносна стандартна похибка вибірки RSE, % |
|---------------------------|---|------------------------------------|--|
| <b>Україна</b>            | <b>3530,14</b>                                  | <b>91,47</b>                       | <b>1,32</b>                                |
| Міста (>100 тис.чол.)     | 4011,49   | 111,64                             | 1,42                                       |
| Міста (<100 тис.чол.)     | 3329,98   | 101,55                             | 1,56                                       |
| Сільська місцевість       | 3016,96   | 236,75                             | 4,00                                       |
| <b>Економічні райони:</b> |   |                                    |  |
| Східний                   | 3263,08   | 151,91                             | 2,38                                       |
| Донецький                 | 3636,50   | 197,61                             | 2,77                                       |
| Придніпровський           | 3270,24   | 150,62                             | 2,35                                       |
| Причорноморський          | 3488,46   | 146,94                             | 2,15                                       |
| Подільський               | 3134,35   | 230,03                             | 3,74                                       |
| Центральний               | 4283,69   | 234,77                             | 2,80                                       |
| Карпатський               | 3917,44   | 505,47                             | 6,58                                       |
| Поліський                 | 3033,29   | 187,13                             | 3,15                                       |

**Характеристика якості оцінки середньомісячного значення показника "Сукупні витрати" за результатами обстеження умов життя домогосподарств у III кварталі 2013 року за економічними районами**

|                           | Сукупні витрати домогосподарств за місяць, грн. | Гранична похибка вибірки LSE, грн. | Відносна стандартна похибка вибірки RSE, % |
|---------------------------|---|------------------------------------|--|
| <b>Україна</b>            | <b>3824,18</b>                                  | <b>96,08</b>                       | <b>1,28</b>                                |
| Міста (>100 тис.чол.)     | 4220,70   | 123,20                             | 1,49                                       |
| Міста (<100 тис.чол.)     | 3576,83   | 106,08                             | 1,51                                       |
| Сільська місцевість       | 3471,25   | 245,47                             | 3,61                                       |
| <b>Економічні райони:</b> |   |                                    |  |
| Східний                   | 3555,09   | 158,04                             | 2,27                                       |
| Донецький                 | 3853,90   | 209,16                             | 2,77                                       |
| Придніпровський           | 3502,42   | 164,66                             | 2,40                                       |
| Причорноморський          | 3648,57   | 156,10                             | 2,18                                       |
| Подільський               | 3507,98   | 247,21                             | 3,60                                       |
| Центральний               | 4665,24   | 249,83                             | 2,73                                       |
| Карпатський               | 4304,30   | 505,95                             | 6,00                                       |
| Поліський                 | 3450,32   | 203,01                             | 3,00                                       |

**Характеристика якості оцінки середньомісячного значення показника "Загальні доходи" за результатами обстеження умов життя домогосподарств у III кварталі 2013 року за економічними районами**

|                           | Загальні доходи домогосподарств за місяць, грн. | Гранична похибка вибірки LSE, грн. | Відносна стандартна похибка вибірки RSE, % |
|---------------------------|---|------------------------------------|--|
| <b>Україна</b>            | <b>4476,64</b>                                  | <b>74,03</b>                       | <b>0,84</b>                                |
| Міста (>100 тис.чол.)     | 4817,36   | 111,78                             | 1,18                                       |
| Міста (<100 тис.чол.)     | 4101,66   | 113,81                             | 1,42                                       |
| Сільська місцевість       | 4310,97   | 106,74                             | 1,26                                       |
| <b>Економічні райони:</b> |   |                                    |  |
| Східний                   | 4170,04   | 164,04                             | 2,01                                       |
| Донецький                 | 4699,10   | 248,51                             | 2,70                                       |
| Придніпровський           | 4175,94   | 196,06                             | 2,40                                       |
| Причорноморський          | 4397,13   | 167,54                             | 1,94                                       |
| Подільський               | 4155,26   | 248,47                             | 3,05                                       |
| Центральний               | 5290,76   | 290,18                             | 2,80                                       |
| Карпатський               | 4638,20   | 218,22                             | 2,40                                       |
| Поліський                 | 4081,14   | 203,90                             | 2,55                                       |

**Характеристика якості оцінки середньомісячного значення показника "Сукупні ресурси" за результатами обстеження умов життя домогосподарств у III кварталі 2013 року за економічними районами**

|                                 | Сукупні ресурси домогосподарств за місяць, грн. | Гранична похибка вибірки LSE, грн. | Відносна стандартна похибка вибірки RSE, % |
|---------------------------------|---|------------------------------------|--|
| <b>Україна</b>                  | <b>4616,38</b>                                  | <b>103,81</b>                      | <b>1,15</b>                                |
| <b>Міста (&gt;100 тис.чол.)</b> | 4969,79   | 158,03                             | 1,62                                       |
| <b>Міста (&lt;100 тис.чол.)</b> | 4182,10   | 115,89                             | 1,41                                       |
| <b>Сільська місцевість</b>      | 4482,93   | 209,72                             | 2,39                                       |
| <b>Економічні райони:</b>       |   |                                    |  |
| Східний                         | 4223,39   | 169,95                             | 2,05                                       |
| Донецький                       | 4840,89   | 257,43                             | 2,71                                       |
| Придніпровський                 | 4244,07   | 198,30                             | 2,38                                       |
| Причорноморський                | 4460,56   | 177,64                             | 2,03                                       |
| Подільський                     | 4235,99   | 255,27                             | 3,07                                       |
| Центральний                     | 5582,65   | 561,39                             | 5,13                                       |
| Карпатський                     | 4950,80   | 508,34                             | 5,24                                       |
| Поліський                       | 4195,63   | 225,25                             | 2,74                                       |



## Література

1. Kish L. Survey sampling.- Wiley Classics Library Edition Published, 1995. – 643 p.
2. Кокрен У. Методы выборочного исследования. – М.: Статистика, 1976. – 440 с.
3. Kalton G. Introduction to Survey Sampling. – Sage Publication, International Educational and Professional Publisher. – 1983. – 96 p.
4. Єріна А.М. Організація вибірових обстежень: Навч. посіб. – К.: КНЕУ, 2004. – 127 с.
5. Методологічні положення зі статистики. Том 2. Державний комітет статистики України. – К.: ІВЦ Держкомстату, 2006. – с. 456–483, с. 497–525.
6. Саріогло В. Г. Проблеми статистичного зважування вибірових даних. – К.: 2005. – 264 с.
7. Методика формування вибірових сукупностей для проведення у 2009–2013 роках вибірових обстежень населення (домогосподарств): умов життя домогосподарств, економічної активності населення та сільськогосподарської діяльності населення у сільській місцевості. Державний комітет статистики України. – К.: 2009. – 162 с.
8. Household Budget Surveys in the EU. Methodology and Recommendation for Harmonization. Eurostat, Luxemburg, 1997
9. Household Budget Surveys in the EU. Methodology and Recommendation for Harmonization. Eurostat, Luxemburg, 2003
10. Керівництво з обстеження домогосподарств. Статистичний відділ Департаменту з міжнародних економічних та соціальних питань Організації Об'єднаних Націй, Серія F № 31. Нью-Йорк, 1986.
11. Методика обробки результатів державного вибірового обстеження умов життя домогосподарств, затверджена наказом Держкомстату від 31.10.2011 № 278. – [http://www.ukrstat.gov.ua/metod\\_polog/metod\\_doc/2011/278/278.pdf](http://www.ukrstat.gov.ua/metod_polog/metod_doc/2011/278/278.pdf)
12. Методологічні положення з організації державного статистичного спостереження "Обстеження умов життя домогосподарств", затверджені наказом Держкомстату від 23.12.2011 № 373. – [http://www.ukrstat.gov.ua/metod\\_polog/metod\\_doc/2011/373/met\\_373.zip](http://www.ukrstat.gov.ua/metod_polog/metod_doc/2011/373/met_373.zip)
13. Методика розрахунку характеристик надійності оцінювання показників за результатами вибірового обстеження умов життя домогосподарств, затверджена наказом Держстату України від 20.08.2012 № 356. – [http://www.ukrstat.gov.ua/metod\\_polog/metod\\_doc/2012/356/metodika.zip](http://www.ukrstat.gov.ua/metod_polog/metod_doc/2012/356/metodika.zip)