



Державна служба статистики України
Головне управління статистики у Луганській області

Індекс споживчих цін у Луганській області¹ у грудні 2021 року

100,9%

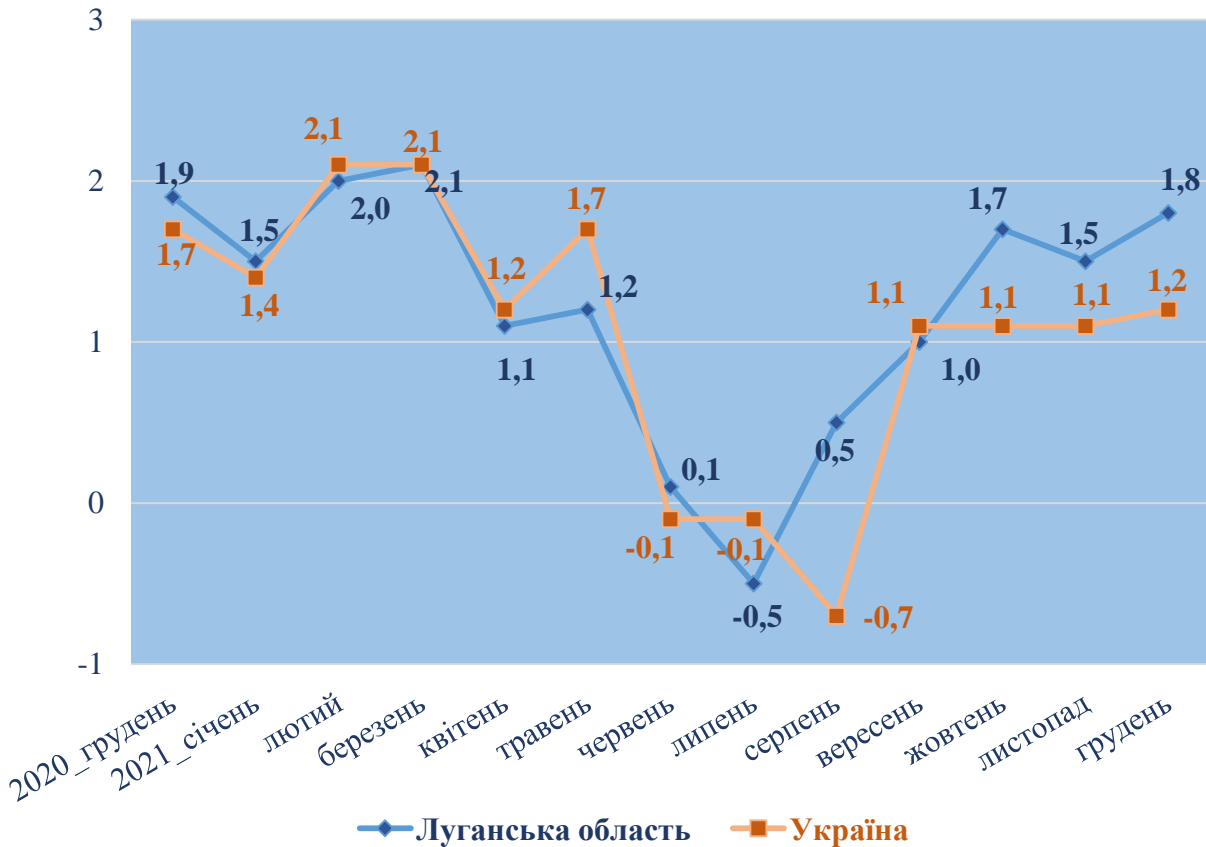
¹ Без урахування частини тимчасово окупованої території у Луганській області.



Державна служба статистики України

Головне управління статистики у Луганській області

Зміни споживчих цін на продукти харчування та безалкогольні напої у 2020–2021 роках (у % до попереднього місяця)



Зростання цін у грудні 2021 року (у % до попереднього місяця)

- | | | | |
|---------|------------------------|--------|-----------------------------|
| ▲ 13,7% | - яйця | ▲ 1,9% | - макаронні вироби |
| ▲ 6,6% | - овочі | ▲ 1,7% | - сир і м'який сир (творог) |
| ▲ 3,6% | - молоко | ▲ 1,2% | - риба та продукти з риби |
| ▲ 2,2% | - масло | ▲ 0,7% | - м'ясо та м'ясопродукти |
| ▲ 2,1% | - хліб і хлібопродукти | ▲ 0,4% | - безалкогольні напої |
| ▲ 2,0% | - хліб | ▲ 0,3% | - олія соняшникова |

Зниження цін у грудні 2021 року (у % до попереднього місяця)

- | | | | |
|---------|----------|---------|---------|
| ▼ -1,7% | - фрукти | ▼ -0,8% | - цукор |
|---------|----------|---------|---------|



Державна служба статистики України
Головне управління статистики у Луганській області

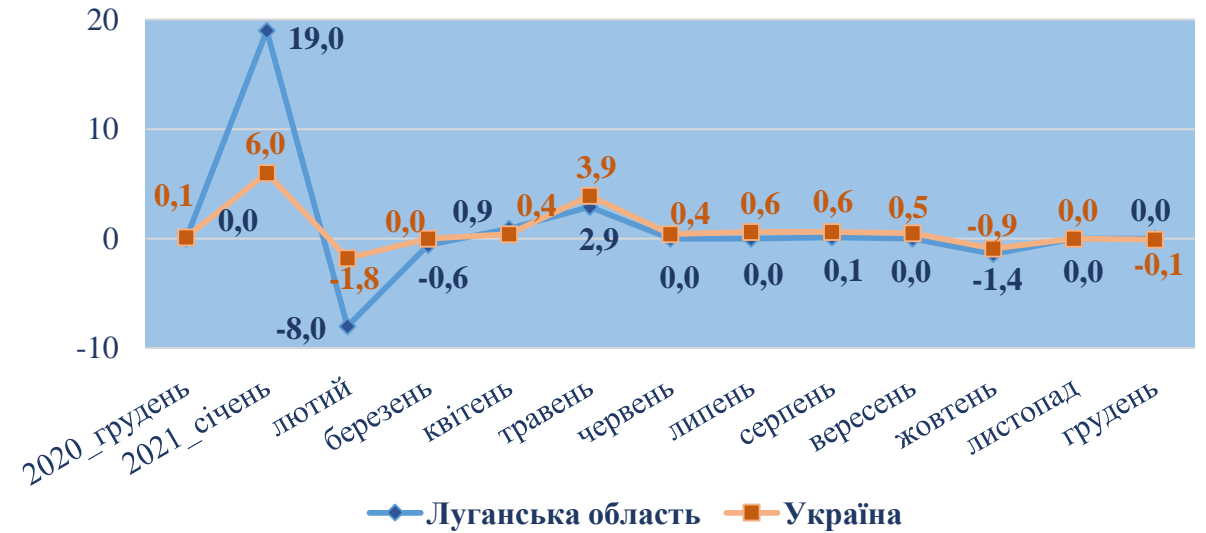
**Зміни споживчих цін на одяг і взуття
у 2020–2021 роках**
(у % до попереднього місяця)



**Зниження цін
у грудні 2021 року**
(у % до попереднього місяця)

▼ -2,0% - одяг ▼ -0,8% - взуття

**Зміни споживчих цін на житло, воду,
електроенергію, газ та інші види палива
у 2020–2021 роках**
(у % до попереднього місяця)



**Зростання цін
у грудні 2021 року**
(у % до попереднього місяця)

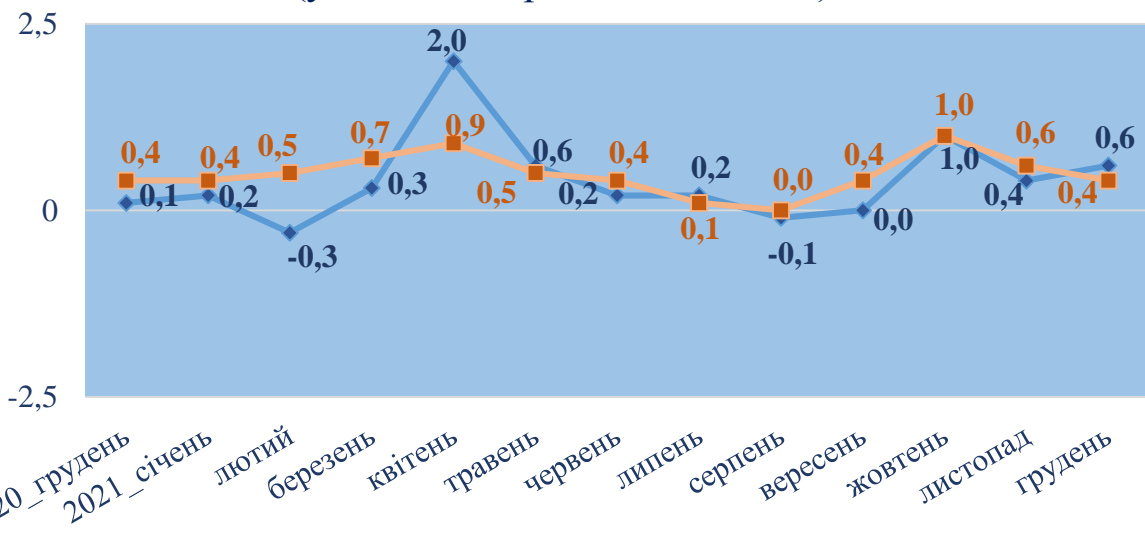
▲ 1,0% - утримання та ремонт житла



Державна служба статистики України

Головне управління статистики у Луганській області

Зміни споживчих цін на охорону здоров'я у 2020–2021 роках (у % до попереднього місяця)

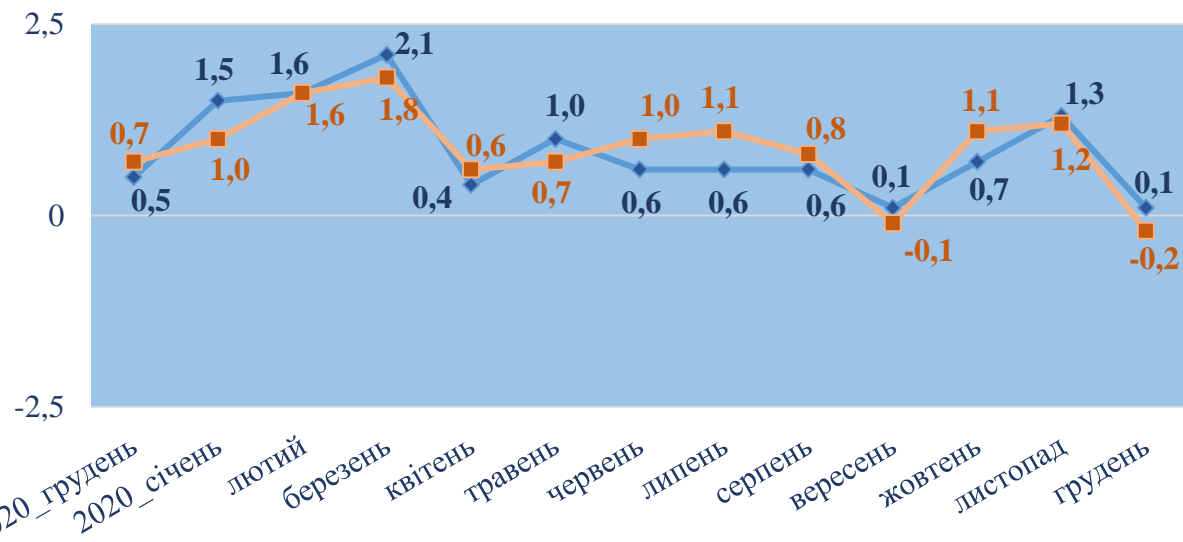


◆ Луганська область ■ Україна

Зростання цін у грудні 2021 року (у % до попереднього місяця)

- ▲ 1,0% - амбулаторні послуги
- ▲ 0,6% - фармацевтична продукція, медичні товари та обладнання

Зміни споживчих цін на транспорт у 2020–2021 роках (у % до попереднього місяця)



◆ Луганська область ■ Україна

Зростання цін у грудні 2021 року (у % до попереднього місяця)

- ▲ 4,0% - автодорожній пасажирський транспорт
- ▲ 1,0% - залізничний пасажирський транспорт

Зниження цін у грудні 2021 року (у % до попереднього місяця)

- ▼ -3,3% - паливо та мастила