



Державна служба статистики України  
Головне управління статистики у Луганській області

# Індекс споживчих цін у Луганській області<sup>1</sup> у березні 2021 року

## 101,7%

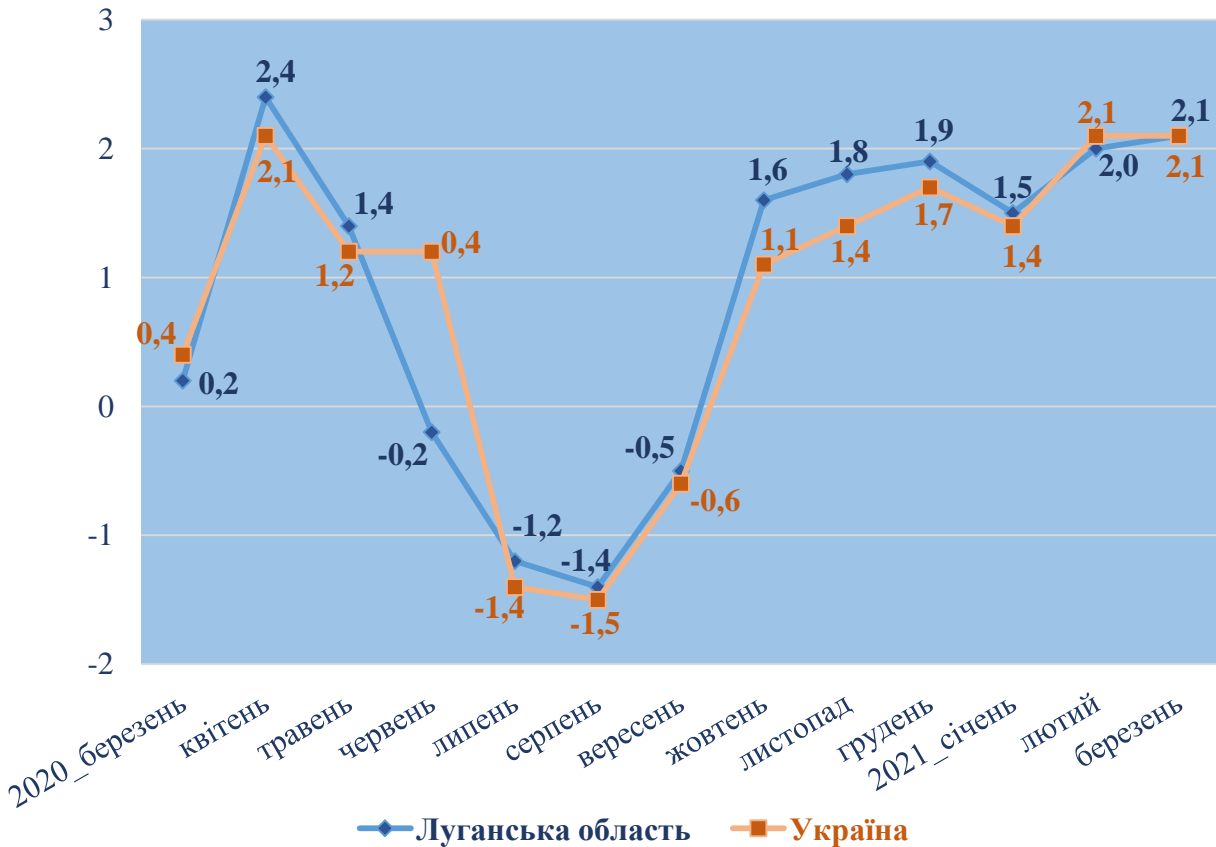
<sup>1</sup> Без урахування частини тимчасово окупованої території у Луганській області.



# Державна служба статистики України

## Головне управління статистики у Луганській області

### Зміни споживчих цін на продукти харчування та безалкогольні напої у 2019–2021 роках (у % до попереднього місяця)



### Зростання цін у березні 2021 року (у % до попереднього місяця)

- ▲ 9,3% - олія соняшникова
- ▲ 4,2% - цукор
- ▲ 3,4% - овочі
- ▲ 2,6% - фрукти; м'ясо та м'ясопродукти
- ▲ 2,3% - хліб
- ▲ 2,0% - хліб і хлібопродукти
- ▲ 0,9% - макаронні вироби
- ▲ 0,8% - риба та продукти з риби; безалкогольні напої
- ▲ 0,5% - сир і м'який сир (творог)
- ▲ 0,4% - масло
- ▲ 0,3% - молоко

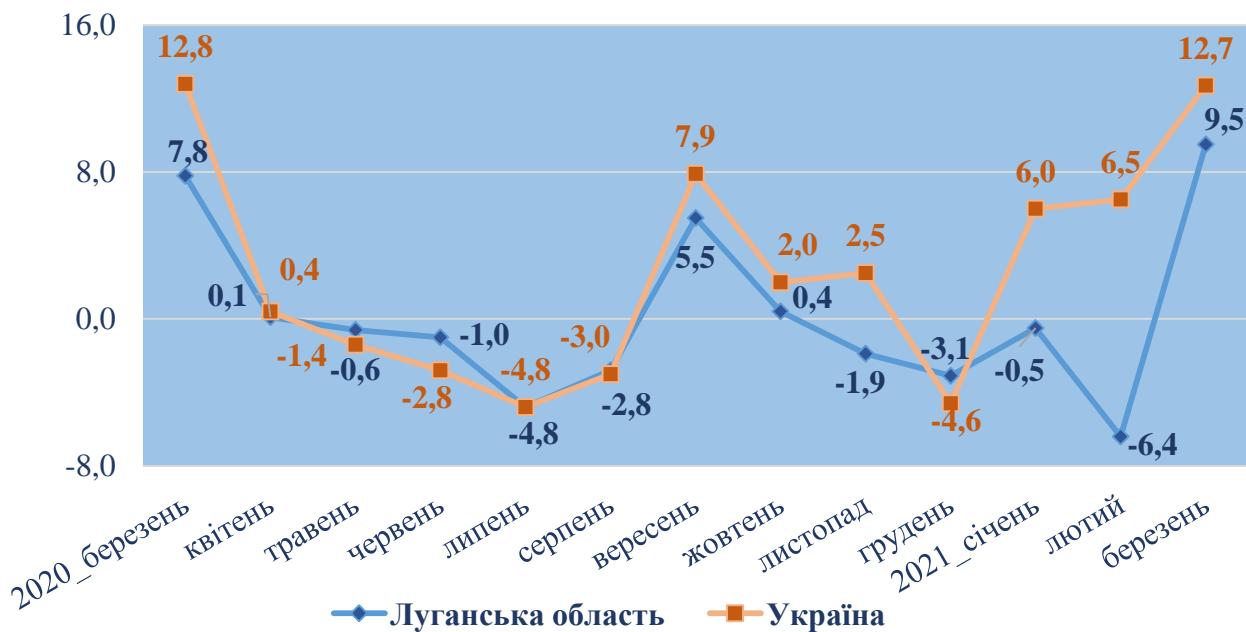
### Зниження цін у березні 2021 року (у % до попереднього місяця)

- ▼ -0,6% - яйця



# Державна служба статистики України Головне управління статистики у Луганській області

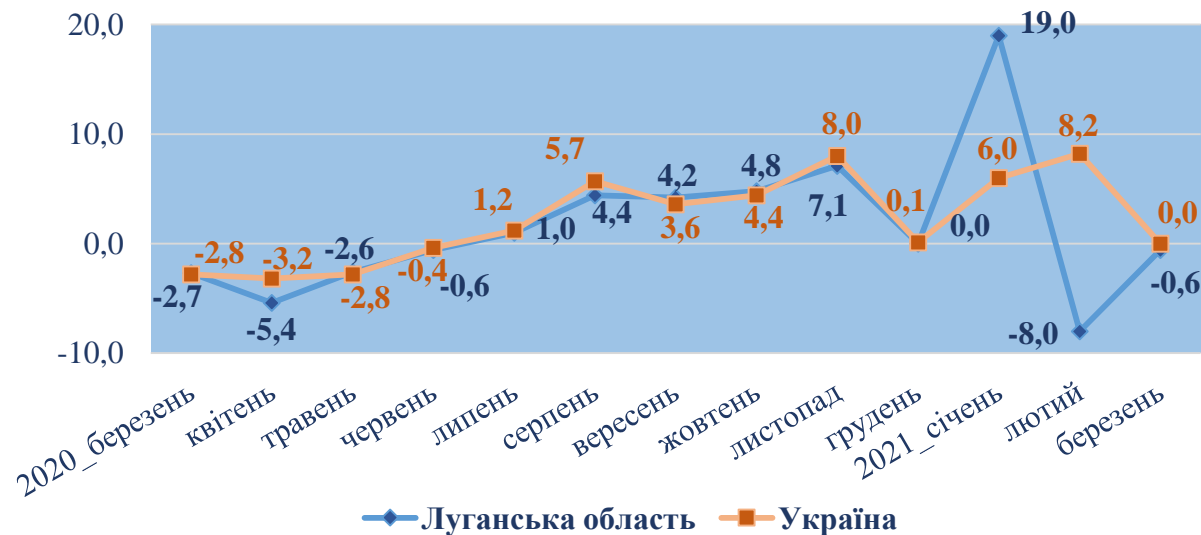
## Зміни споживчих цін на одяг і взуття у 2020–2021 роках (у % до попереднього місяця)



### Зростання цін у березні 2021 року (у % до попереднього місяця)

▲ 12,3% - взуття      ▲ 7,3% - одяг

## Зміни споживчих цін на житло, воду, електроенергію, газ та інші види палива у 2020–2021 роках (у % до попереднього місяця)



### Зростання цін

### Зниження цін

### у березні 2021 року (у % до попереднього місяця)

▲ 0,7% - утримання та ремонт житла      ▼ -3,4% - гаряча вода, опалення



# Державна служба статистики України

## Головне управління статистики у Луганській області

### Зміни споживчих цін на охорону здоров'я у 2020–2021 роках

(у % до попереднього місяця)



### Зміни споживчих цін на транспорт у 2020–2021 роках

(у % до попереднього місяця)



#### Зростання цін

у березні 2021 року

(у % до попереднього місяця)

#### Зниження цін

-0,1% - фармацевтична продукція, медичні товари та обладнання

▲ 0,5% - амбулаторні послуги

#### Зростання цін у березні 2021 року

(у % до попереднього місяця)

▲ 5,5% - паливо та мастила

▲ 3,4% - залізничний пасажирський транспорт

▲ 0,4% - автодорожній пасажирський транспорт