



Державна служба статистики У країни  
Головне управління статистики у Луганській області



# Індекс споживчих цін у Луганській області<sup>1</sup>

ЛЮТИЙ

2020

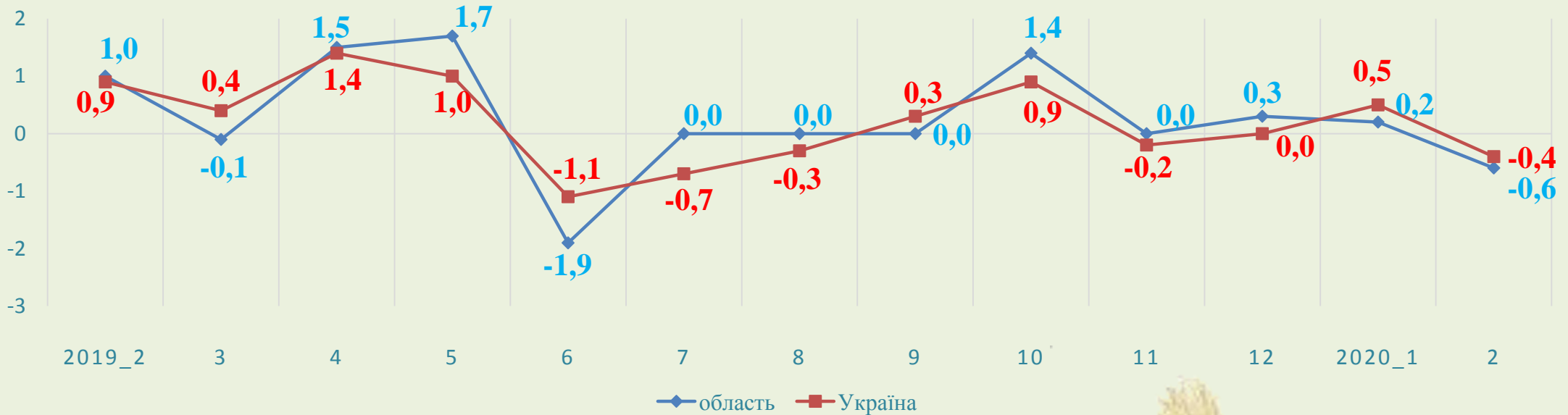
99,6%



<sup>1</sup> Без урахування частини тимчасово окупованої території у Луганській області.



## Зміни споживчих цін на продукти харчування та безалкогольні напої у 2019-2020 роках (у % до попереднього місяця)



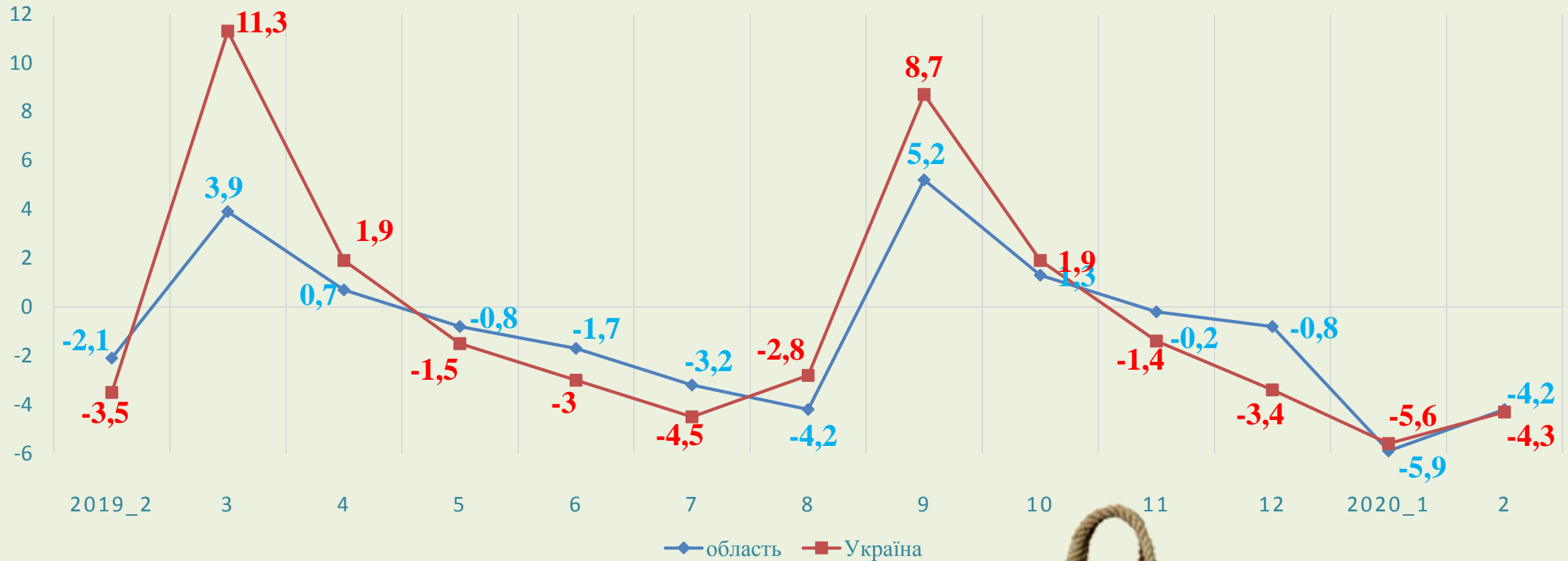
### Зниження цін у лютому 2020 року (у % до попереднього місяця)

- ▼ -18,4% - яйця
- ▼ -2,3% - м'ясо та м'ясопродукти
- ▼ -1,2% - олія соняшникова
- ▼ -0,4% - риба та продукти з риби





## Зміни споживчих цін на одяг і взуття у 2019-2020 роках (у % до попереднього місяця)



### Зниження цін у лютому 2020 року (у % до попереднього місяця)

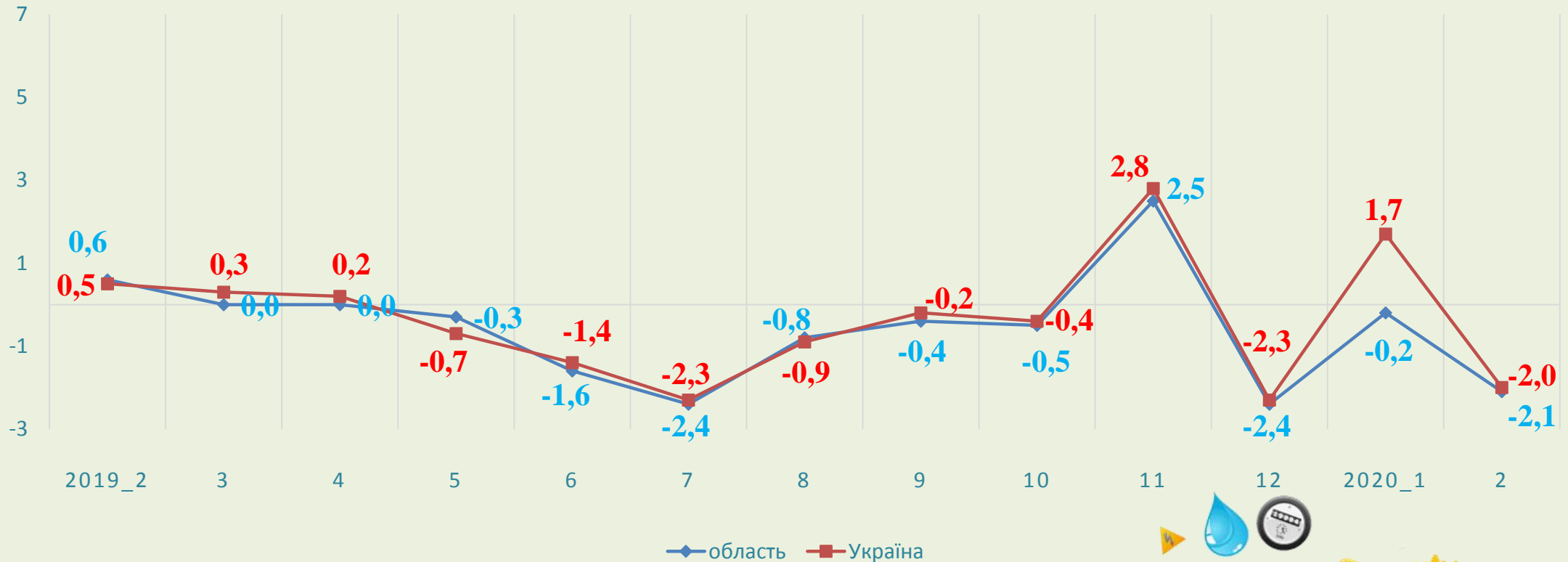
▼ -5,3% - взуття

▼ -3,3% - одяг





## Зміни споживчих цін на житло, воду, електроенергію, газ та інші види палива у 2019-2020 роках (у % до попереднього місяця)



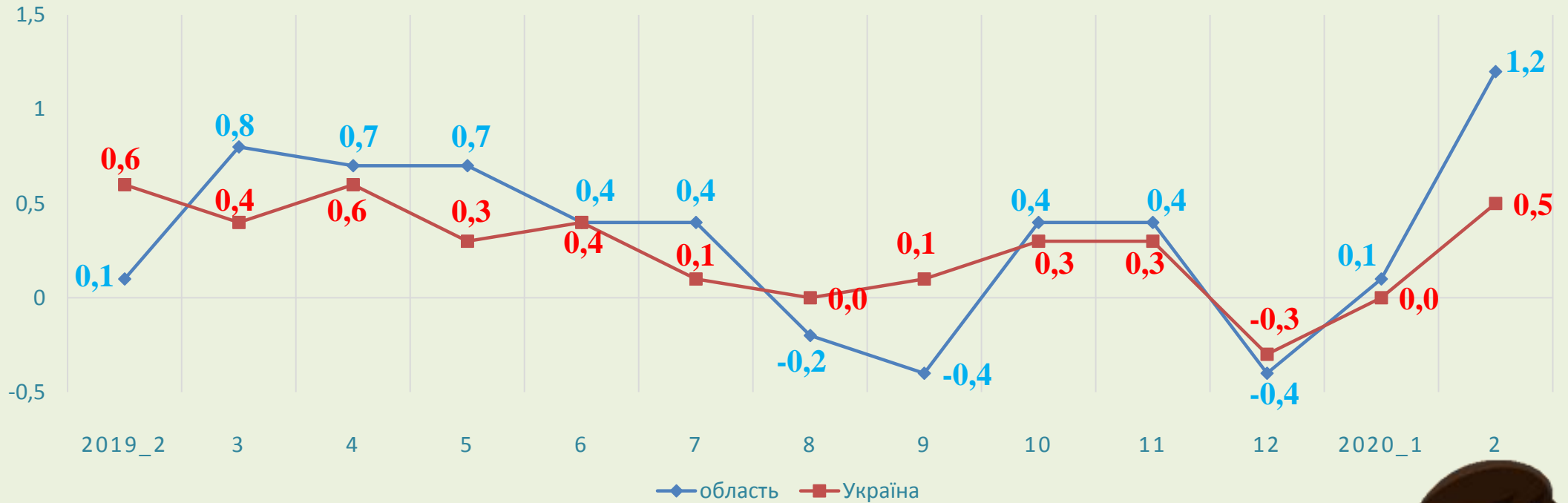
Зниження цін у лютому 2020 року  
(у % до попереднього місяця)

▼ -12,5% - природний газ



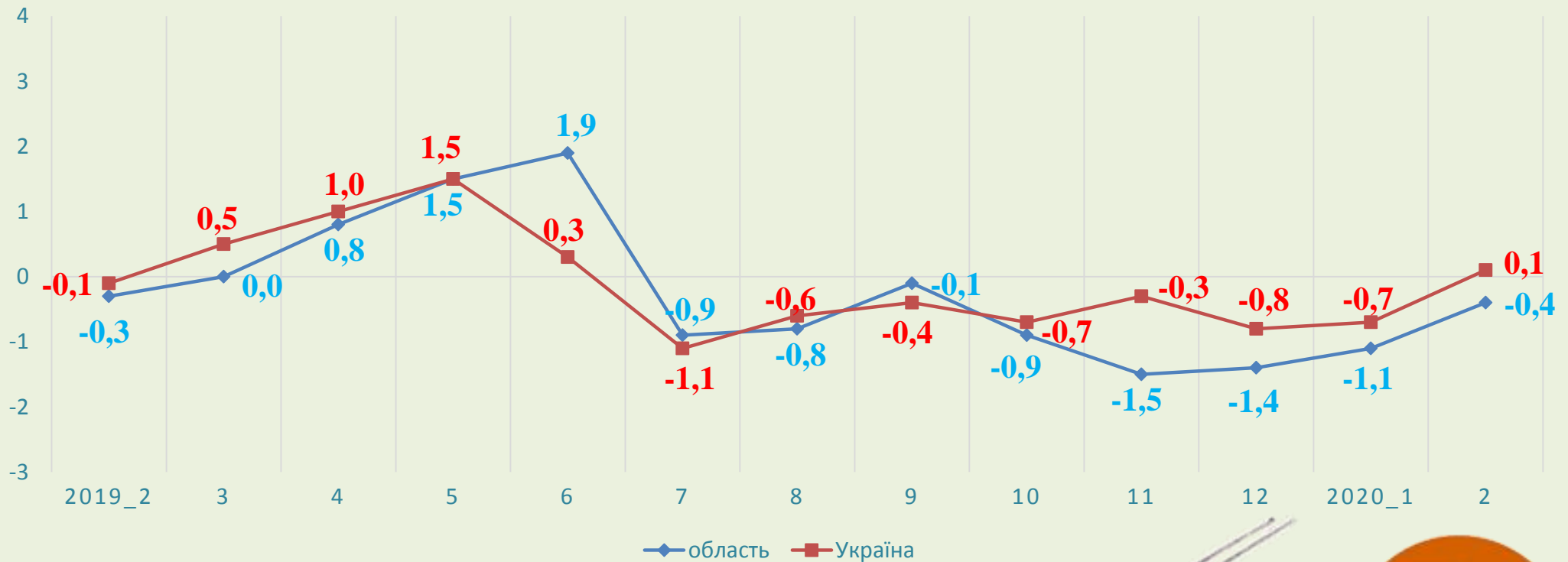


### Зміни споживчих цін на охорону здоров'я у 2019-2020 роках (у % до попереднього місяця)





## Зміни споживчих цін на транспорт у 2019-2020 роках (у % до попереднього місяця)



**Зниження цін у лютому 2020 року**  
(у % до попереднього місяця)

▼ -2,2% - паливо та мастила

