



# Індекс споживчих цін у Луганській області у грудні 2019 року<sup>1</sup>

**99,9%**

<sup>1</sup>Без урахування частини тимчасово окупованої території у Луганській області.



## Зміни споживчих цін на продукти харчування та безалкогольні напої у 2018-2019 роках (у % до попереднього місяця)



### Зниження цін у грудні 2019 року (у % до попереднього місяця)

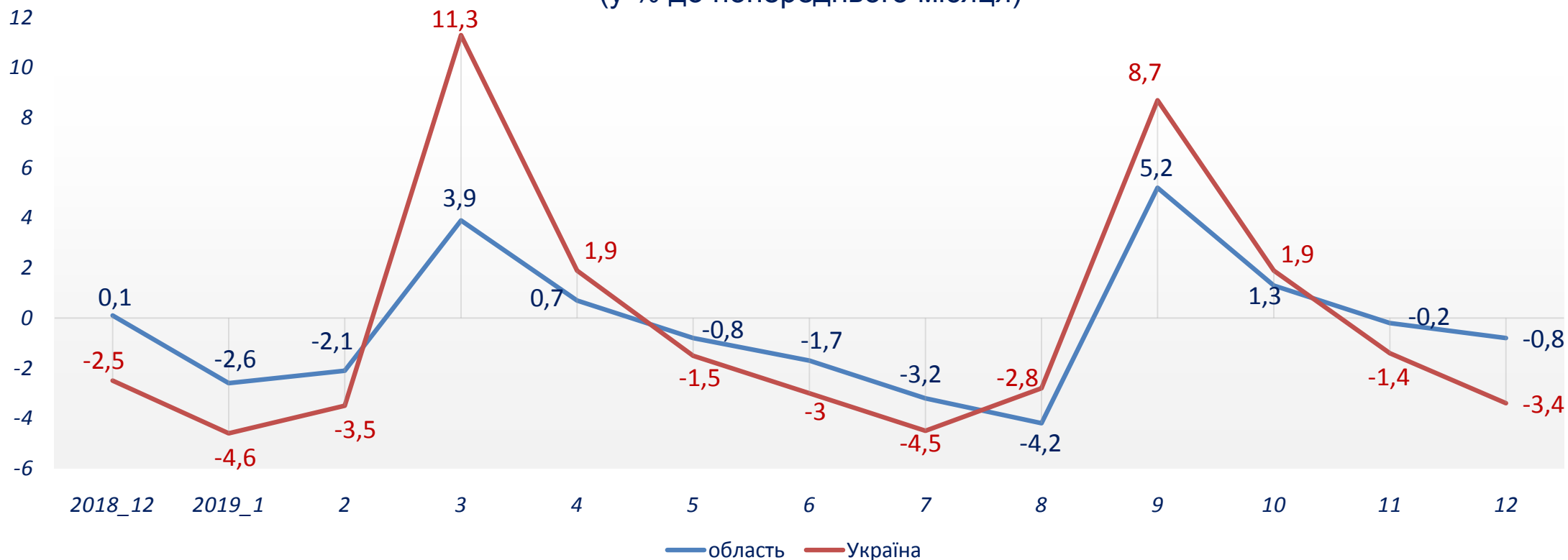
- ▼ -1,3% - фрукти
- ▼ -0,6% - олія соняшникова
- ▼ -0,4% - м'ясо та м'ясопродукти
- ▼ -0,4% - цукор
- ▼ -0,2% - риба та продукти з риби

### Зростання цін у грудні 2019 року (у % до попереднього місяця)

- ▲ 3,7% - молоко
- ▲ 1,4% - овочі
- ▲ 1,2% - яйця
- ▲ 0,9% - сир і м'який сир (творог)
- ▲ 0,5% - масло
- ▲ 0,5% - безалкогольні напої
- ▲ 0,2% - хліб і хлібопродукти



## Зміни споживчих цін на одяг і взуття у 2018-2019 роках (у % до попереднього місяця)



## Зниження цін у грудні 2019 року (у % до попереднього місяця)

- ▼ -0,8% - одяг
- ▼ -0,8% - взуття



## Зміни споживчих цін на житло, воду, електроенергію, газ та інші види палива у 2018-2019 роках (у % до попереднього місяця)

7

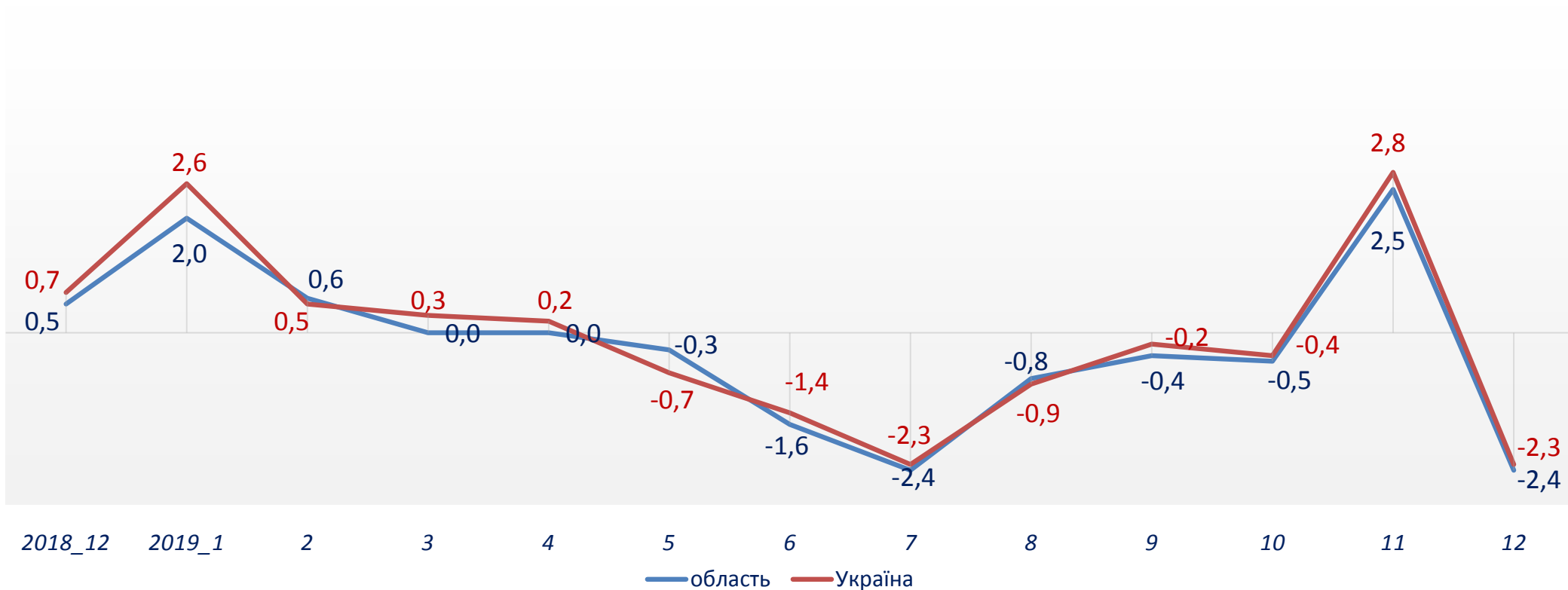
5

3

1

-1

-3

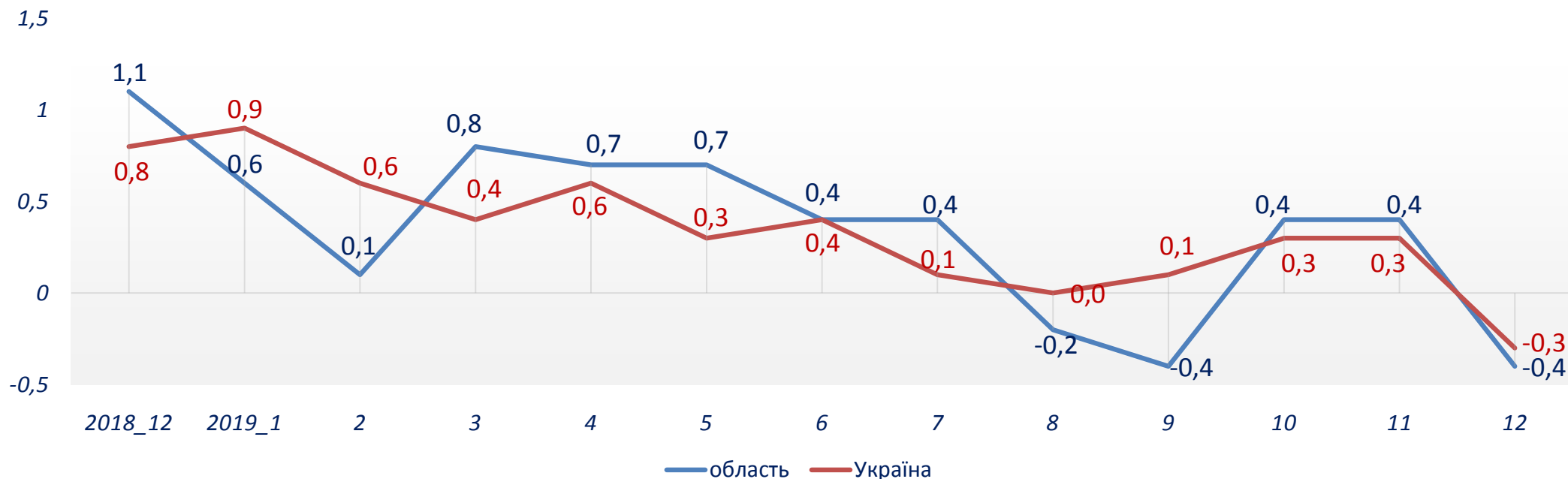


### Зниження цін у грудні 2019 року (у % до попереднього місяця)

▼ -10,8% - природний газ



## Зміни споживчих цін на охорону здоров'я у 2018-2019 роках (у % до попереднього місяця)

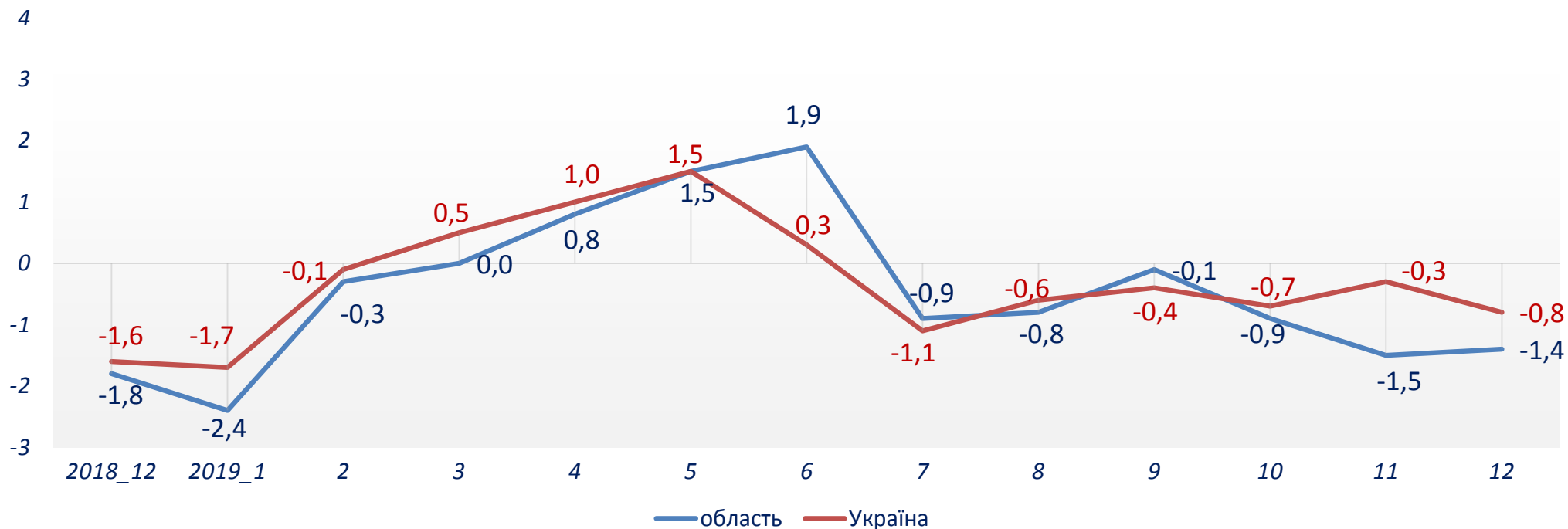


## Зниження цін у грудні 2019 року (у % до попереднього місяця)

▼ -0,5% - фармацевтична продукція, медичні товари та обладнання



## Зміни споживчих цін на транспорт у 2018-2019 роках (у % до попереднього місяця)



## Зниження цін у грудні 2019 року (у % до попереднього місяця)

▼ -1,8% - паливо та мастила