



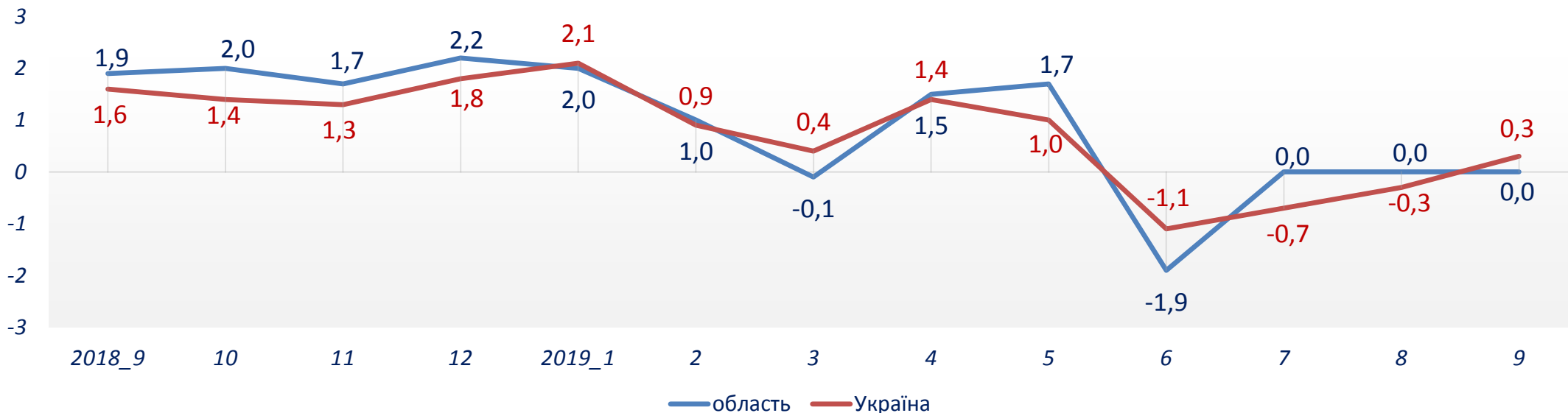
# Індекс споживчих цін у Луганській області у вересні 2019 року<sup>1</sup>

**100,4%**

<sup>1</sup>Без урахування частини тимчасово окупованої території у Луганській області.



## Зміни споживчих цін на продукти харчування та безалкогольні напої у 2018-2019 роках (у % до попереднього місяця)



### Зниження цін у вересні 2019 року (у % до попереднього місяця)

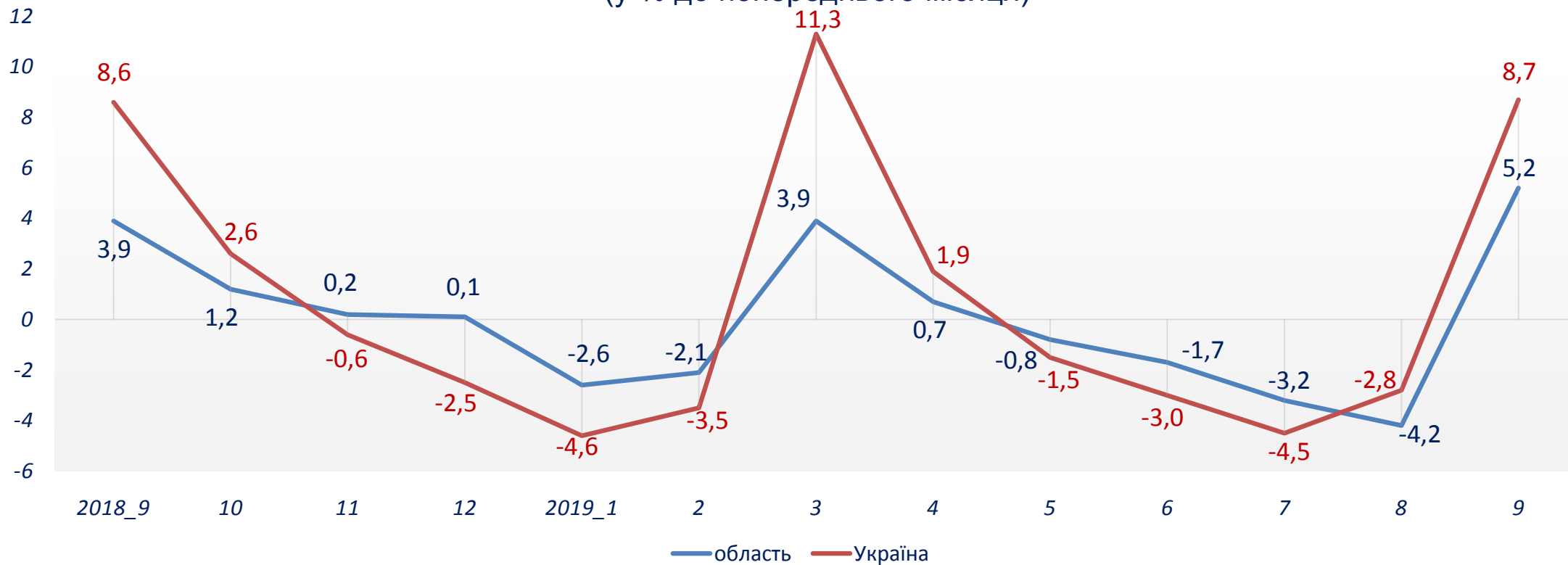
- ▼ -13,3% - яйця
- ▼ -4,3% - овочі
- ▼ -1,1% - цукор

### Зростання цін у вересні 2019 року (у % до попереднього місяця)

- ▲ 2,1% - фрукти
- ▲ 2,0% - молоко
- ▲ 1,5% - масло
- ▲ 1,4% - сир і м'який сир (творог)
- ▲ 1,2% - хліб і хлібопродукти
- ▲ 0,6% - макаронні вироби
- ▲ 0,6% - безалкогольні напої
- ▲ 0,4% - олія соняшникова
- ▲ 0,4% - м'ясо та м'ясопродукти



## Зміни споживчих цін на одяг і взуття у 2018-2019 роках (у % до попереднього місяця)



## Зростання цін у вересні 2019 року (у % до попереднього місяця)

▲ 8,5% - взуття

▲ 2,8% - одяг



## Зміни споживчих цін на житло, воду, електроенергію, газ та інші види палива у 2018-2019 роках (у % до попереднього місяця)

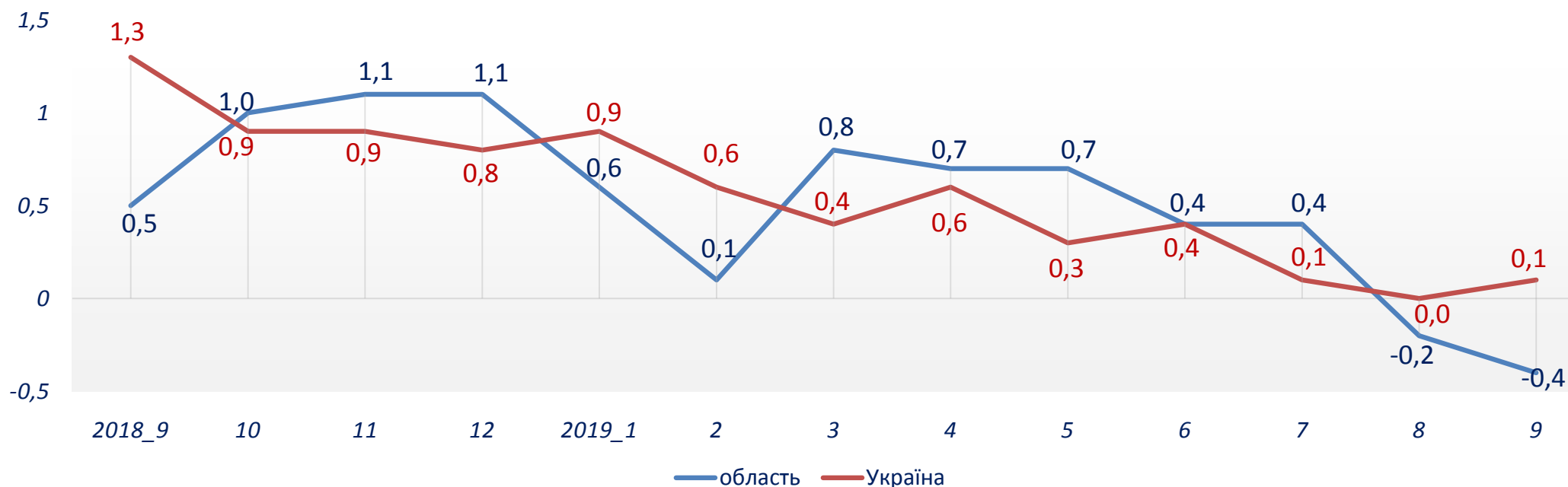


### Зниження цін у вересні 2019 року (у % до попереднього місяця)

▼ -2,9% - природний газ



## Зміни споживчих цін на охорону здоров'я у 2018-2019 роках (у % до попереднього місяця)



### Зниження цін у вересні 2019 року (у % до попереднього місяця)

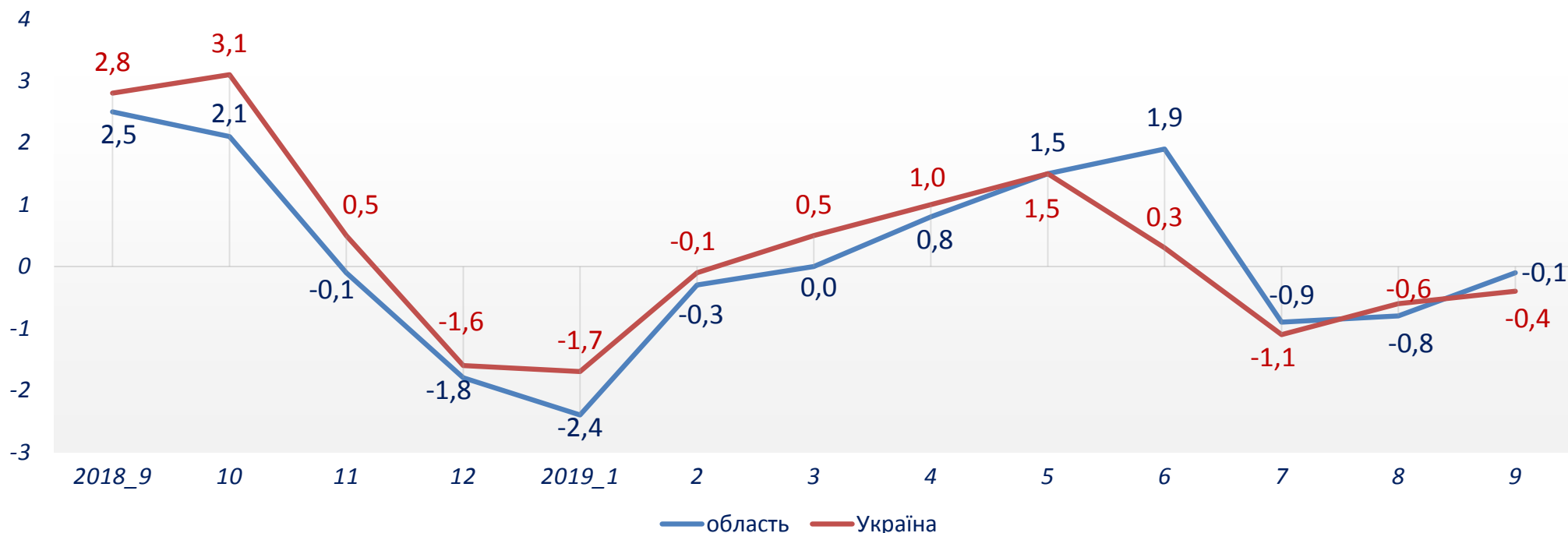
▼ -0,6% - фармацевтична продукція, медичні товари та обладнання

### Зростання цін у вересні 2019 року (у % до попереднього місяця)

▲ 0,1% - амбулаторні послуги



Зміни споживчих цін на транспорт у 2018-2019 роках  
(у % до попереднього місяця)



Зниження цін у вересні 2019 року  
(у % до попереднього місяця)

- ▼ -0,9% - послуги залізничного пасажирського транспорту
- ▼ -0,3% - паливо та мастила

Зростання цін у вересні 2019 року  
(у % до попереднього місяця)

- ▲ 1,3% - послуги автодорожнього пасажирського транспорту