



# Індекс споживчих цін у Луганській області у червні 2019 року<sup>1</sup>

**99,3%**

<sup>1</sup>Без урахування частини тимчасово окупованої території у Луганській області.



## Зміни споживчих цін на продукти харчування та безалкогольні напої у 2018-2019 роках (у % до попереднього місяця)



### Зниження цін у червні 2019 року (у % до попереднього місяця)

- ▼ -30,9% - яйця
- ▼ -17,2% - овочі
- ▼ -3,8% - молоко
- ▼ -0,2% - масло
- ▼ -0,2% - сир і м'який сир (творог)

### Зростання цін у червні 2019 року (у % до попереднього місяця)

- ▲ 7,6% - фрукти
- ▲ 7,3% - цукор
- ▲ 1,0% - хліб і хлібопродукти
- ▲ 0,6% - безалкогольні напої
- ▲ 0,6% - макаронні вироби
- ▲ 0,3% - олія соняшникова
- ▲ 0,3% - м'ясо та м'ясопродукти
- ▲ 0,1% - риба та продукти з риби



## Зміни споживчих цін на одяг і взуття у 2018-2019 роках (у % до попереднього місяця)



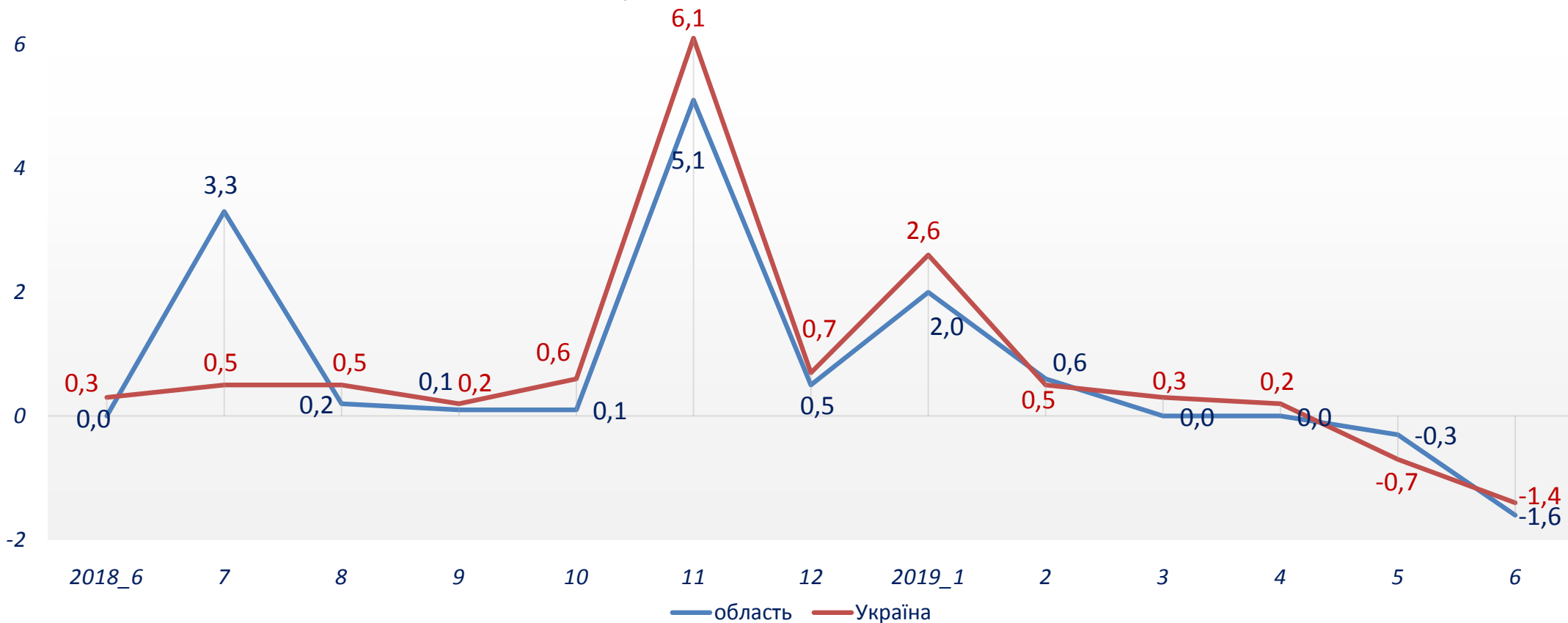
## Зниження цін у червні 2019 року (у % до попереднього місяця)

▼ -3,1% - взуття

▼ -0,6% - одяг



## Зміни споживчих цін на житло, воду, електроенергію, газ та інші види палива у 2018-2019 роках (у % до попереднього місяця)



### Зниження цін у червні 2019 року (у % до попереднього місяця)

▼ -6,4% - природний газ

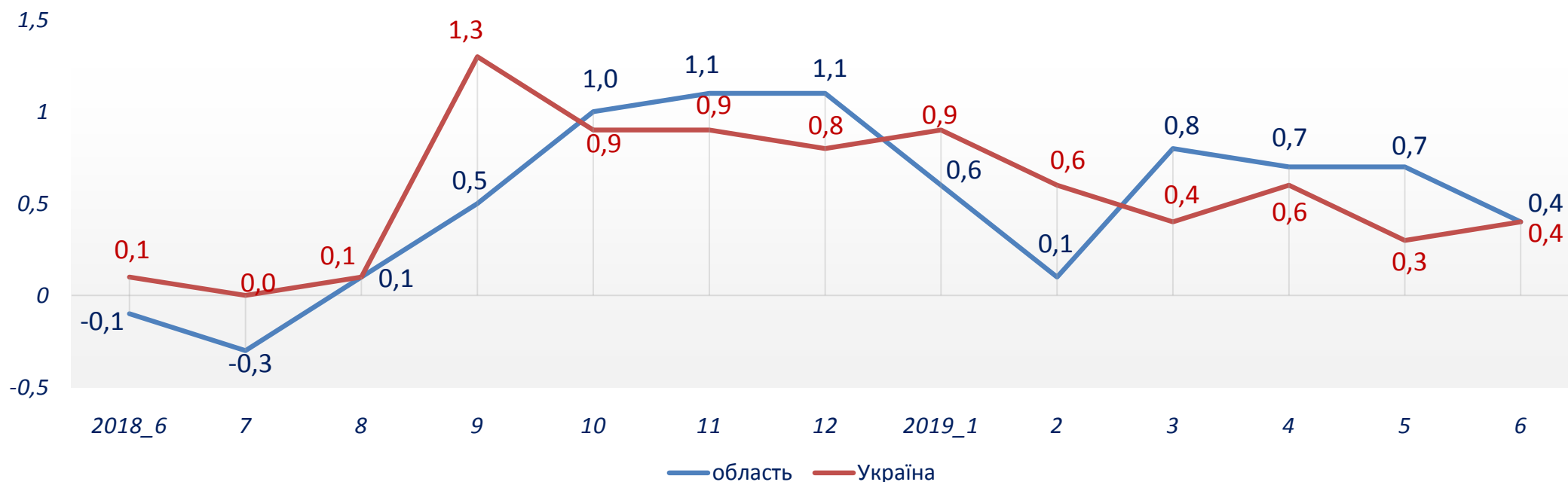
### Зростання цін у червні 2019 року (у % до попереднього місяця)

▲ 1,1% - утримання та ремонт житла

▲ 0,3% - утримання будинків та прибудинкових територій



## Зміни споживчих цін на охорону здоров'я у 2018-2019 роках (у % до попереднього місяця)



### Зниження цін у червні 2019 року (у % до попереднього місяця)

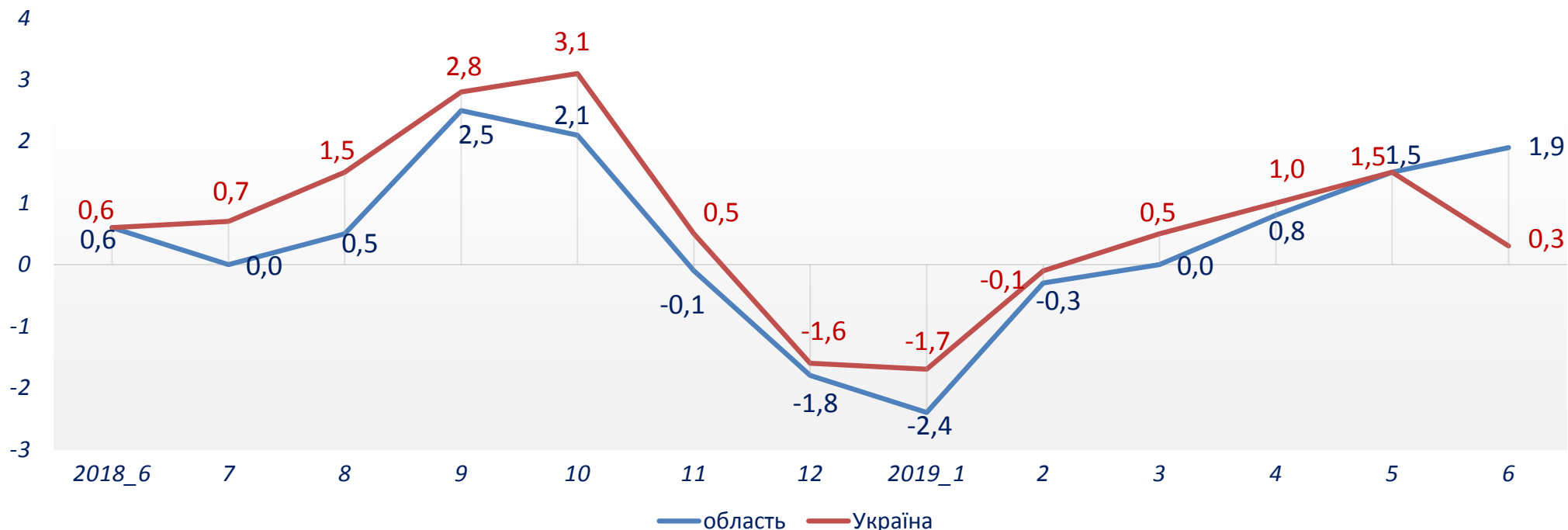
▼ -0,2% - фармацевтична продукція,  
медичні товари та обладнання

### Зростання цін у червні 2019 року (у % до попереднього місяця)

▲ 0,3% - амбулаторні послуги



### Зміни споживчих цін на транспорт у 2018-2019 роках (у % до попереднього місяця)



### Зростання цін у червні 2019 року (у % до попереднього місяця)

- ▲ 7,0% - послуги автодорожнього пасажирського транспорту
- ▲ 6,5% - послуги залізничного пасажирського транспорту
- ▲ 0,1% - паливо та мастила