



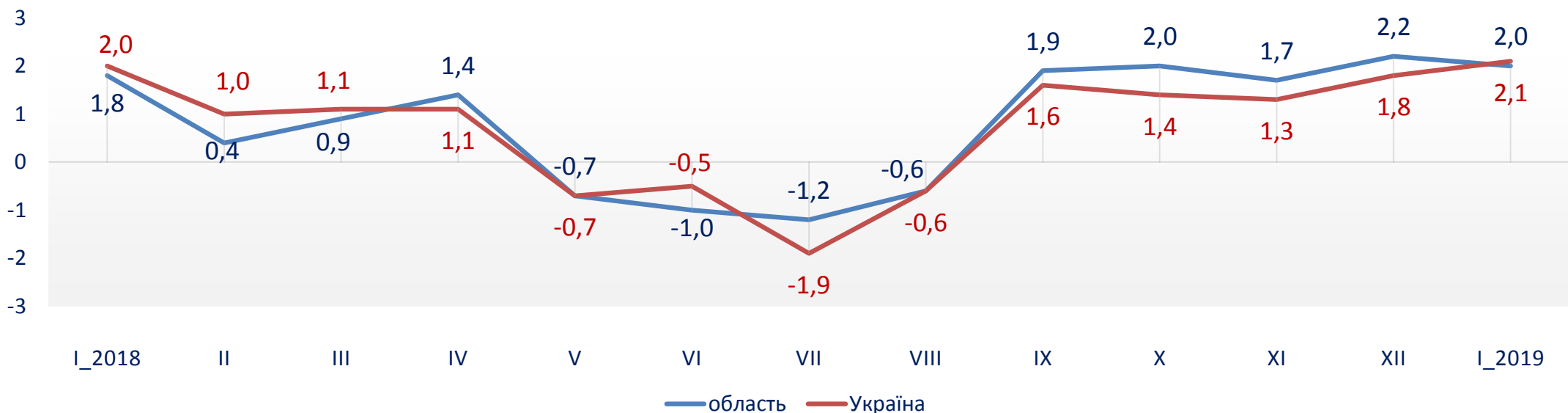
Індекс споживчих цін у Луганській області у січні 2019 року¹

100,9%

¹Без урахування частини тимчасово окупованої території у Луганській області.



Зміни споживчих цін на продукти харчування та безалкогольні напої у січні 2019 року (у % до попереднього місяця)



Зростання цін у січні 2019 року

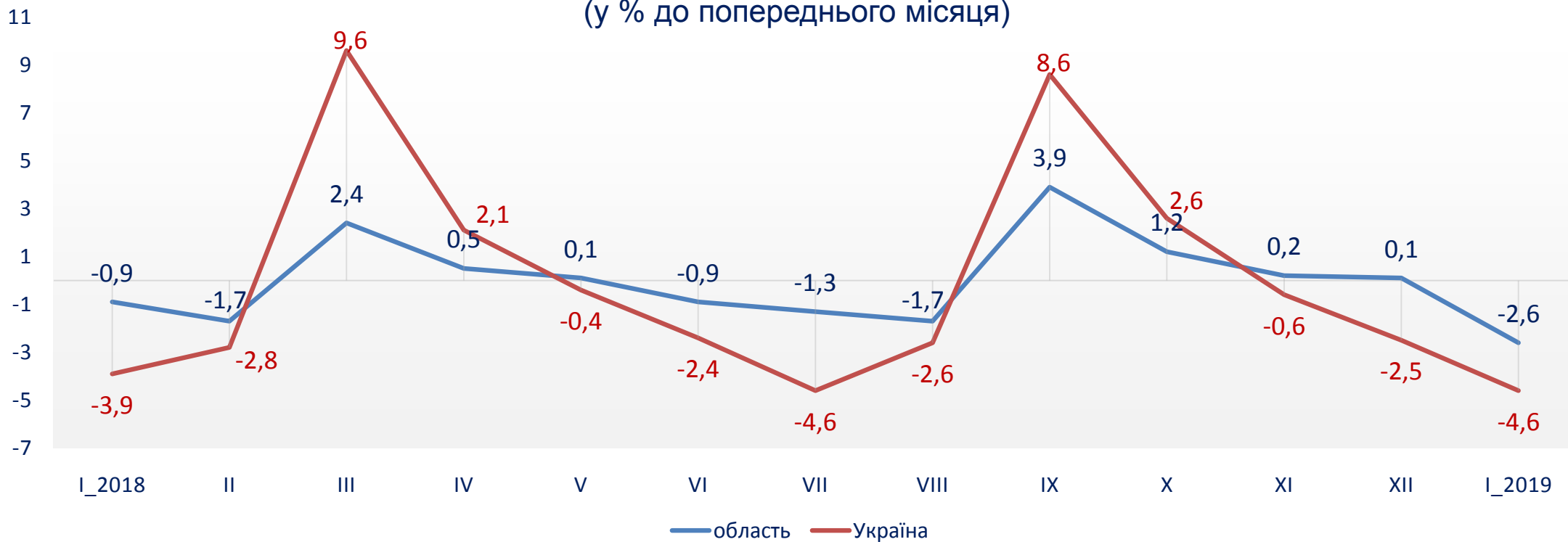
- ▲ 15,3% - овочі
- ▲ 4,4% - фрукти
- ▲ 0,8% - хліб і хлібопродукти
- ▲ 1,2% - сир і м'який сир (творог)
- ▲ 1,0% - макаронні вироби
- ▲ 0,7% - риба та продукти з риби
- ▲ 0,6% - м'ясо та м'ясопродукти
- ▲ 0,4% - молоко
- ▲ 0,4% - масло
- ▲ 0,3% - безалкогольні напої

Зниження цін у січні 2019 року

- ▼ -0,9% - яйця
- ▼ -0,1% - цукор



Зміни споживчих цін на одяг і взуття у січні 2019 року (у % до попереднього місяця)



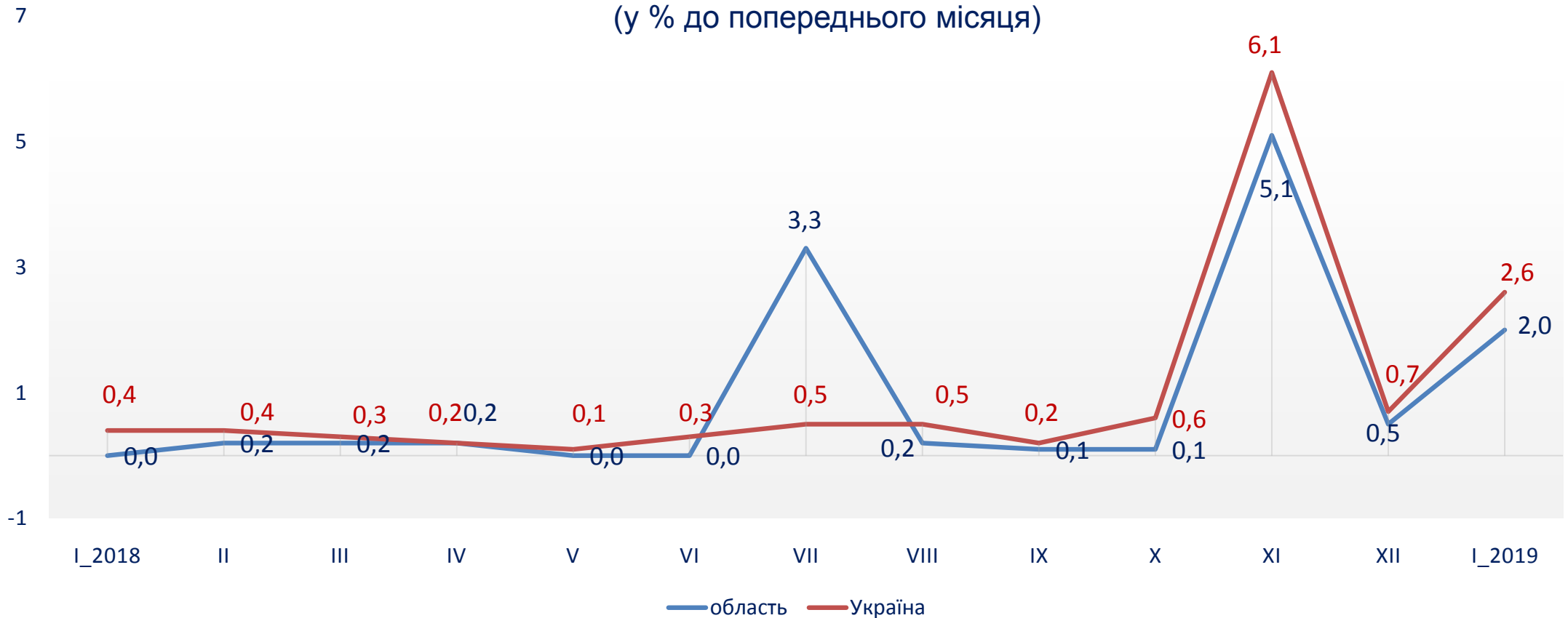
Зниження цін у січні 2019 року

▼ -1,5% - одяг

▼ -3,9% - взуття



Зміни споживчих цін на житло, воду, електроенергію, газ та інші види палива у січні 2019 року
(у % до попереднього місяця)

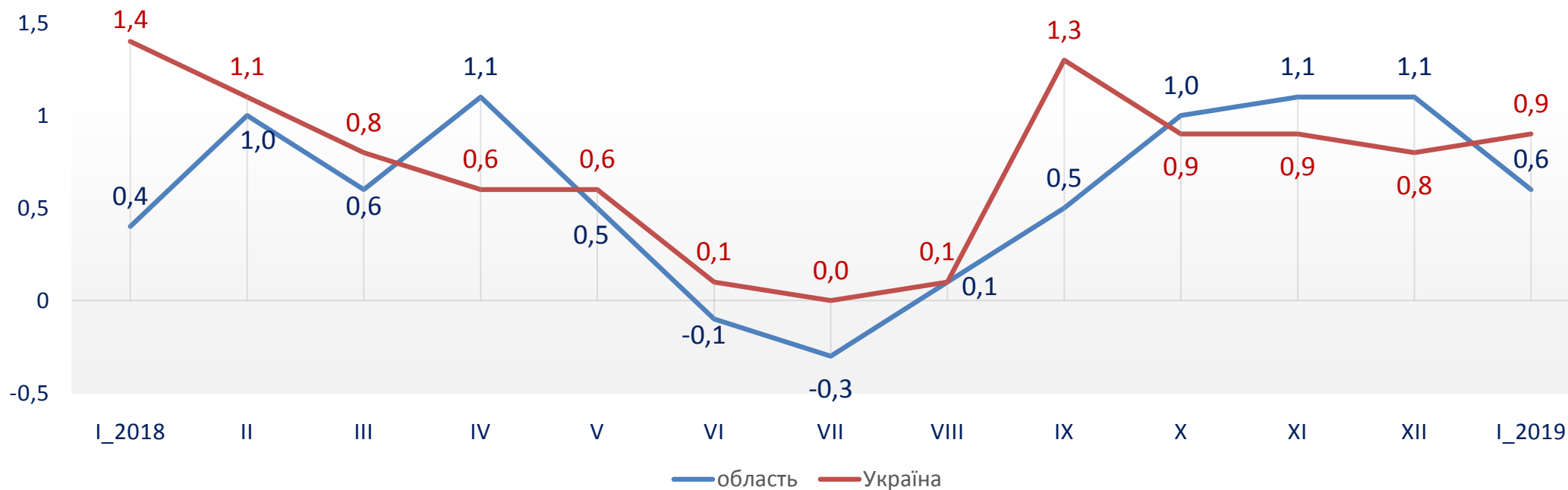


Зростання цін у січні 2019 року

- ▲ 1,0% - утримання та ремонт житла
- ▲ 10,8% - гаряча вода, опалення



Зміни споживчих цін на охорону здоров'я у січні 2019 року (у % до попереднього місяця)

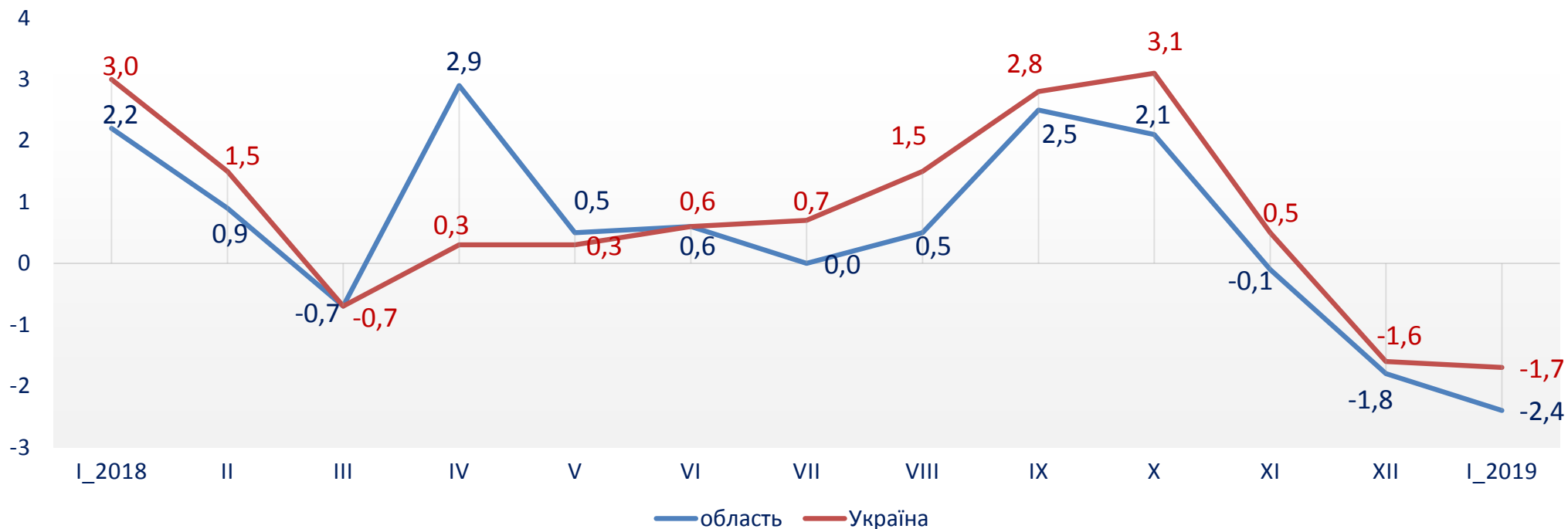


Зростання цін у січні 2019 року

- ▲ 0,4% - фармацевтична продукція, медичні товари та обладнання
- ▲ 0,9% - амбулаторні послуги



Зміни споживчих цін на транспорт у січні 2019 року
(у % до попереднього місяця)



Зростання цін у січні 2019 року

▲ 3,2% - послуги залізничного пасажирського транспорту

Зниження цін у січні 2019 року

▼ -6,5% - паливо та мастило

▼ -0,2% - послуги автодорожнього пасажирського транспорту