

До Дня хіміка

Хімічна промисловість

Луганщини 2017

Підприємств з виробництва хімічної продукції

38



Середньооблікова кількість штатних працівників у виробництві хімічних речовин і хімічної продукції

7,1 тис.

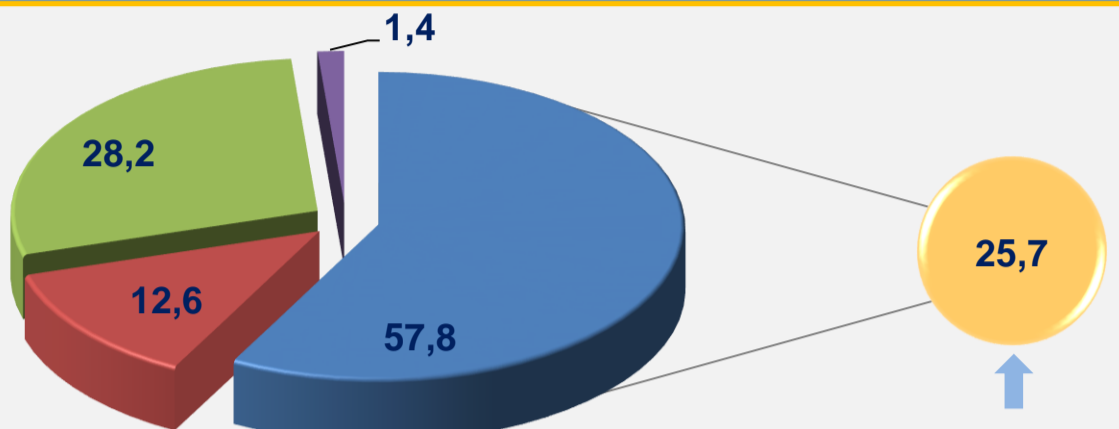


Середньомісячна заробітна плата штатних працівників у виробництві хімічних речовин і хімічної продукції

6,4 тис.грн



Частка хімічної промисловості у структурі переробної промисловості області, %

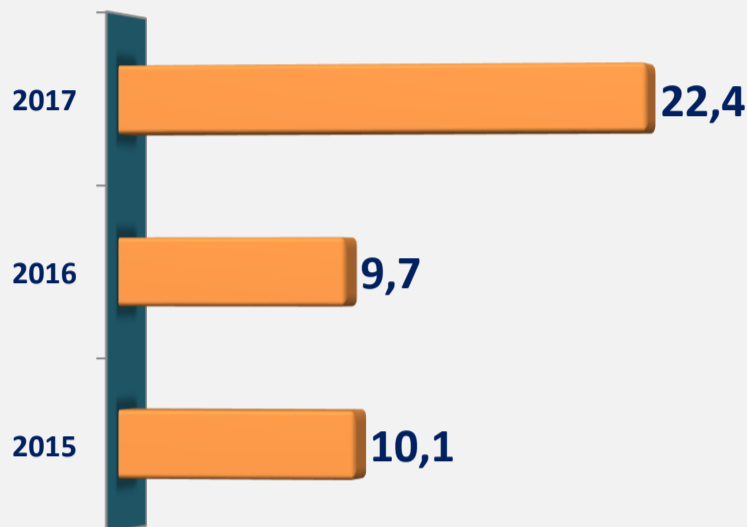


- Переробна промисловість
- Добувна промисловість
- Постачання електроенергії, газу, пари та кондиційованого повітря
- Водопостачання; каналізація, поводження з відходами

У січні - грудні 2017 року обсяг реалізованої продукції хімічної промисловості склав **3373,9 млн.грн**

↑ на 4,2% до 2016 року

Капітальні інвестиції у хімічну промисловість (у % до обсягу промисловості області)



У 2017 році капітальні інвестиції у хімічну промисловість склали **102,5 млн.грн**

↓ на 28,2% до 2016 року

■ 2017 рік
■ 2016 рік



Кислота сірчана; олеум, т H₂SO₄
83086
61849



Поліуретани в первинних формах, т
8332
4272



Фарби та лаки на основі поліефірів, акрилових і вінілових полімерів, у неводному середовищі; розчини, т
191
193

Виробництво продукції хімічної і нафтохімічної промисловості



Мішки і пакети (включно конусоподібні) з полімерів етилену, т
146
185



Клеї, т
2975
3051



Трубки, труби, шланги та фітинги жорсткі з полімерів етилену, пропілену, вінілхлориду та інших пластмас, т
3656
3398

Найбільший обсяг реалізації хімічної продукції у 2017р. мали підприємства:

ТОВ "НВП "Зоря"



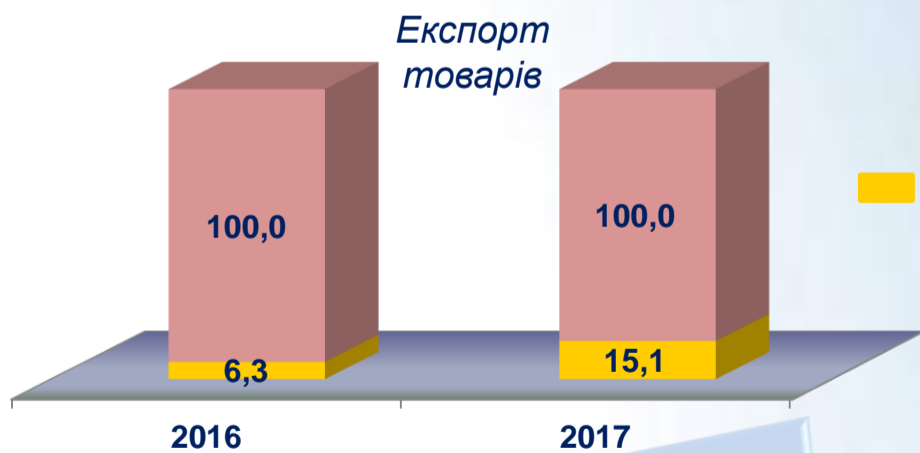
ПАТ «Сєверодонецьке об'єднання Азот»



OSTCHEM

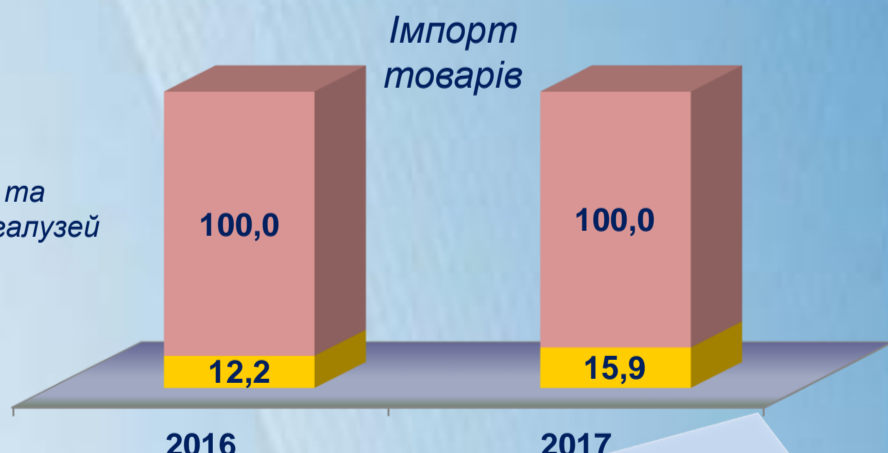
Зовнішня торгівля товарами

Питома вага продукції хімічної та пов'язаних з нею галузей промисловості в загальному обсязі області, %



У 2017 році вартість експорту продукції хімічної та пов'язаних з нею галузей промисловості склала **35370,0 тис.дол. США**

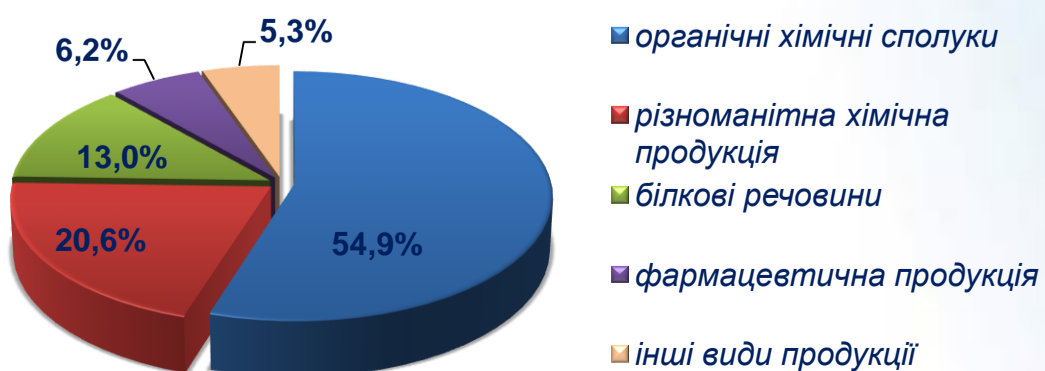
↑ на 29,3% до 2016 року



У 2017 році вартість імпорту продукції хімічної та пов'язаних з нею галузей промисловості склала **43562,0 тис.дол. США**

↓ на 0,5% до 2016 року

Найбільші експортні поставки продукції хімічної та пов'язаних з нею галузей промисловості відбувались за рахунок таких товарів:



Найбільші імпортні поставки продукції хімічної та пов'язаних з нею галузей промисловості відбувались за рахунок таких товарів:

