



Державна служба статистики України  
Головне управління статистики у Луганській області

**Статистичний щорічник  
Луганської області за 2016 рік**

2017

## Територія області

(за даними Головного управління Держкомзему у Луганській області)

26,7 тис.км<sup>2</sup>

## Водні ресурси

річки – 122    водоймища і ставки – 320    озера – 60

## Адміністративно-територіальний поділ

райони – 18

міста обласного значення – 14

сільські ради - 198

міста - 37

селища міського типу – 109

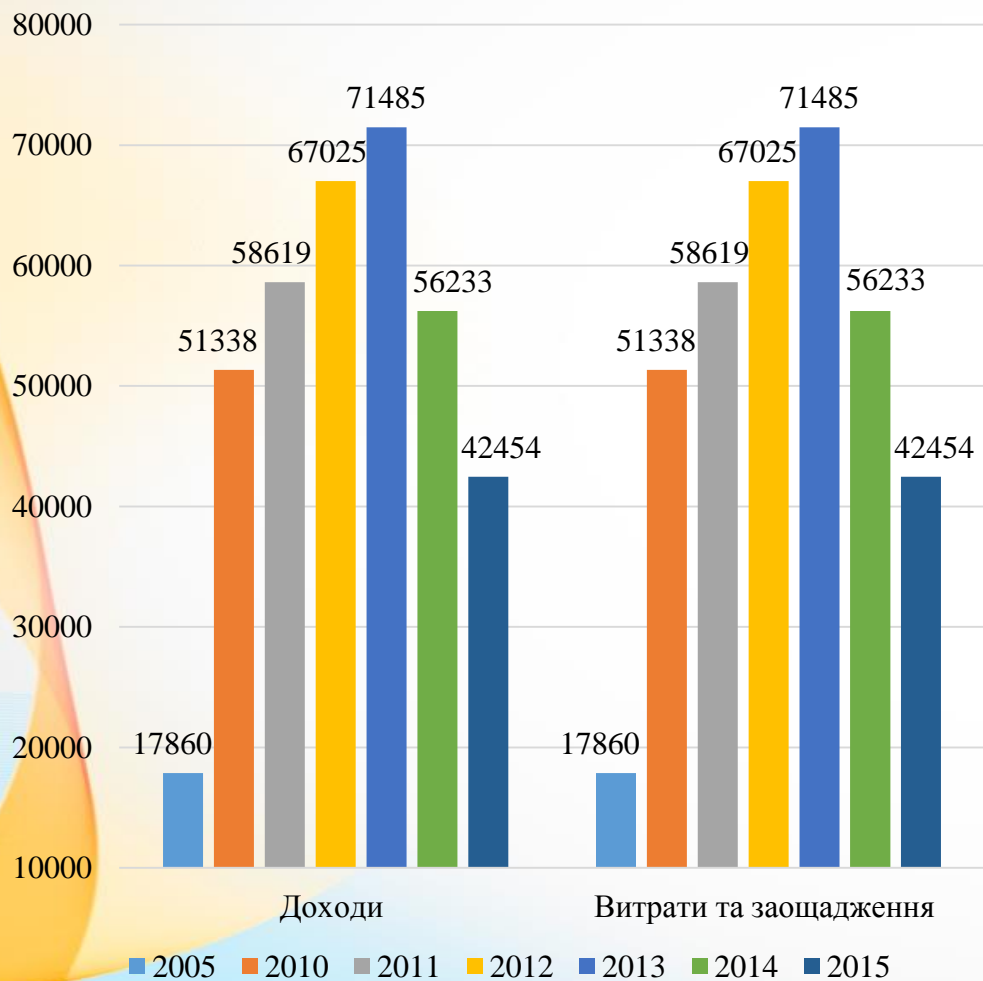
сільські населені пункти – 780





## ДОХОДИ ТА УМОВИ ЖИТТЯ

### Доходи і витрати населення (млн.грн)



## НАСЕЛЕНІ ПУНКТИ ТА ЖИТЛО

### Житловий фонд (млн.м<sup>2</sup> загальної площі)

Міський житловий фонд

Сільський житловий фонд



## ОСВІТА

### Загальноосвітні навчальні заклади (на початок навчального року)

|                       | 2013/14 | 2014/15 | 2015/16 | 2016/17 |
|-----------------------|---------|---------|---------|---------|
| Кількість закладів    | 690     | 315     | 308     | 300     |
| Кількість учнів, тис. | 170,9   | 58,6    | 51,5    | 52,3    |

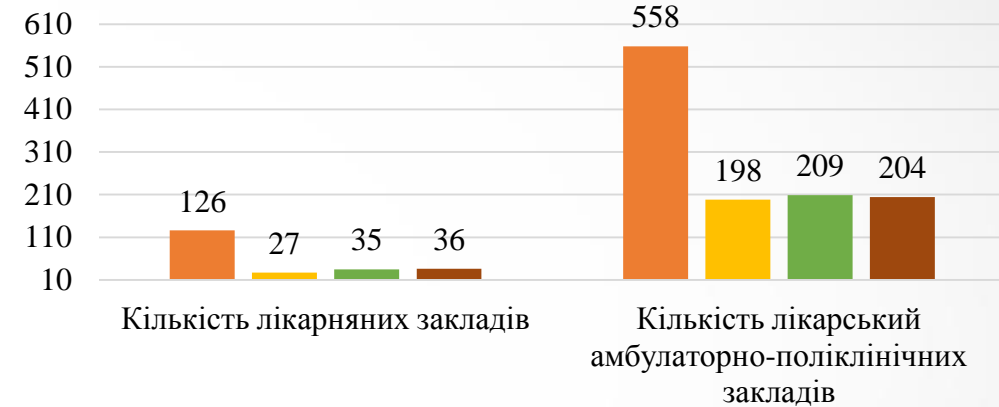
### Дошкільні навчальні заклади (на кінець року)

|                                  | 2013 | 2014 | 2015 | 2016 |
|----------------------------------|------|------|------|------|
| Кількість закладів               | 598  | 259  | 237  | 248  |
| Кількість дітей у закладах, тис. | 58,1 | 15,7 | 15,0 | 15,5 |

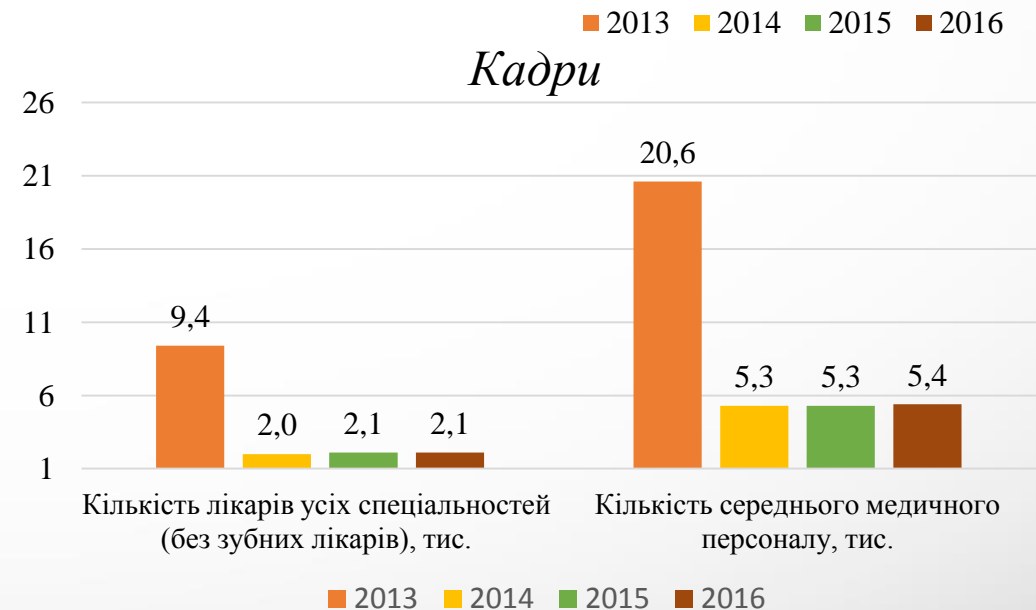
## ОХОРОНА ЗДОРОВ'Я ТА СОЦІАЛЬНИЙ ЗАХИСТ

### Мережа та кадри закладів охорони здоров'я

#### Мережа



#### Кадри



## КУЛЬТУРА, ВІДПОЧИНОК, СПОРТ І ТУРИЗМ

### Основні заклади культури та мистецтва

Театри - 2

Концертні організації - 1

Демонстратори фільмів - 3

Музеї - 13

Бібліотеки - 338

Клубні заклади - 301

### Санаторно-курортні і оздоровчі заклади

Санаторії та пансіонати з лікуванням - 2

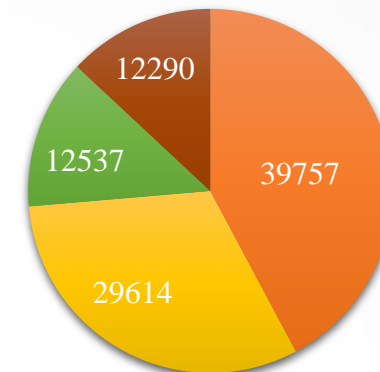
Санаторії-профілакторії - 3

Бази та інші заклади відпочинку - 1

## ПРАВОСУДДЯ ТА ЗЛОЧИННІСТЬ

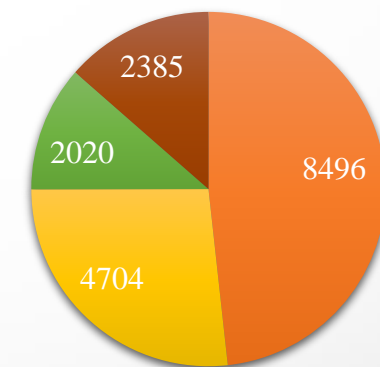
### Кількість виявлених злочинів

(тис.)



■ 2013 ■ 2014 ■ 2015 ■ 2016

### Кількість засуджених за вироками судів, що набрали законної чинності



■ 2013 ■ 2014 ■ 2015 ■ 2016

## НАВКОЛИШНЄ СЕРЕДОВИЩЕ ТА ПРИРОДНІ РЕСУРСИ

### Використання води

(млн.м<sup>3</sup>)

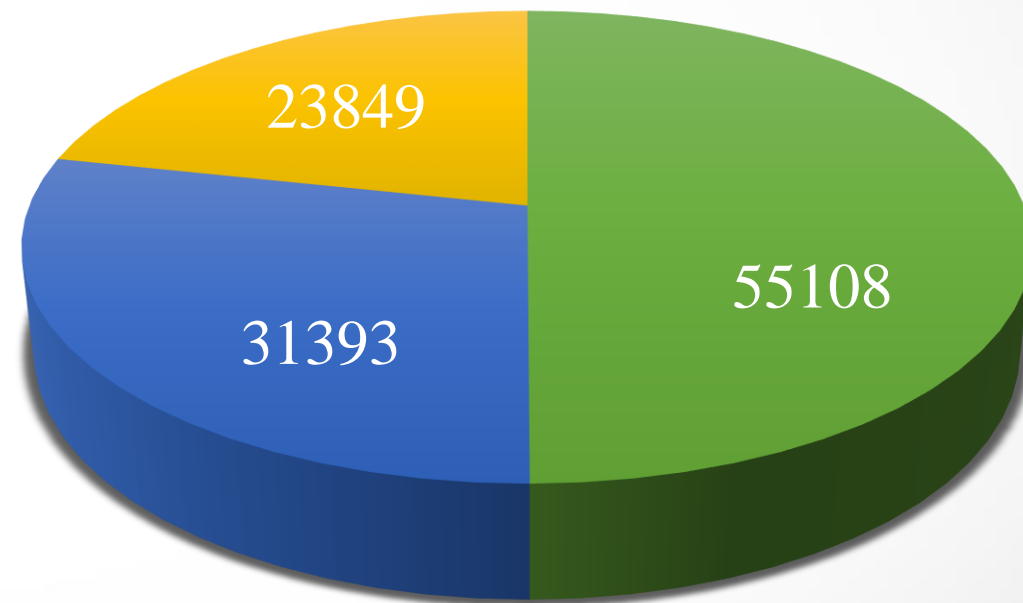
2013 2014 2015 2016

|                                      |     |    |    |    |
|--------------------------------------|-----|----|----|----|
| Використано свіжої води у тому числі | 179 | 87 | 57 | 69 |
| для виробництва                      | 89  | 49 | 39 | 51 |
| для побутово-питних потреб           | 69  | 28 | 14 | 14 |
| Використання води на                 |     |    |    |    |
| сільськогосподарські потреби         | 2   | 1  | 1  | 1  |
| зрошення                             | 4   | 0  | 0  | 0  |

## НАЦІОНАЛЬНІ РАХУНКИ

### Виробництво валового регіонального продукту

(у фактичних цінах; млн.грн)

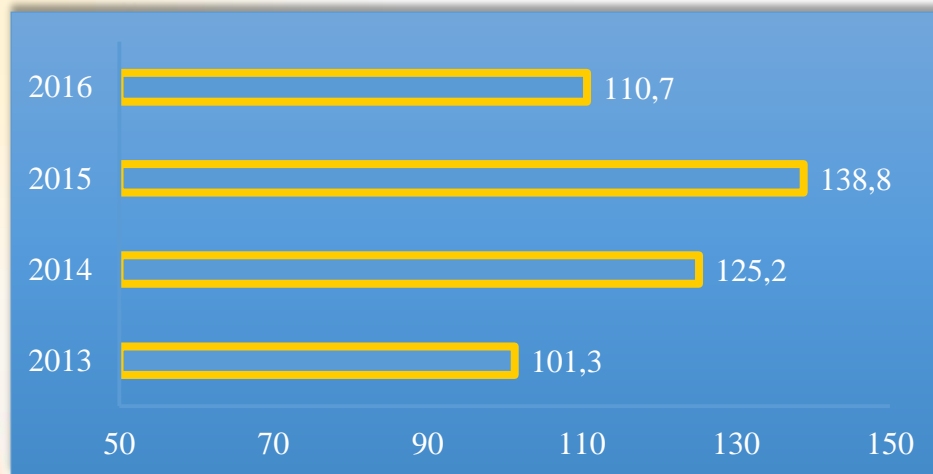


■ 2013 ■ 2014 ■ 2015

## ЦІНИ

### *Індекси споживчих цін*

*(грудень до грудня попереднього року; відсотків)*



## ЄДИНИЙ ДЕРЖАВНИЙ РЕЄСТР ПІДПРИЄМСТВ ТА ОРГАНІЗАЦІЙ (ЄДРПОУ)

### *Кількість юридичних осіб за організаційними формами*

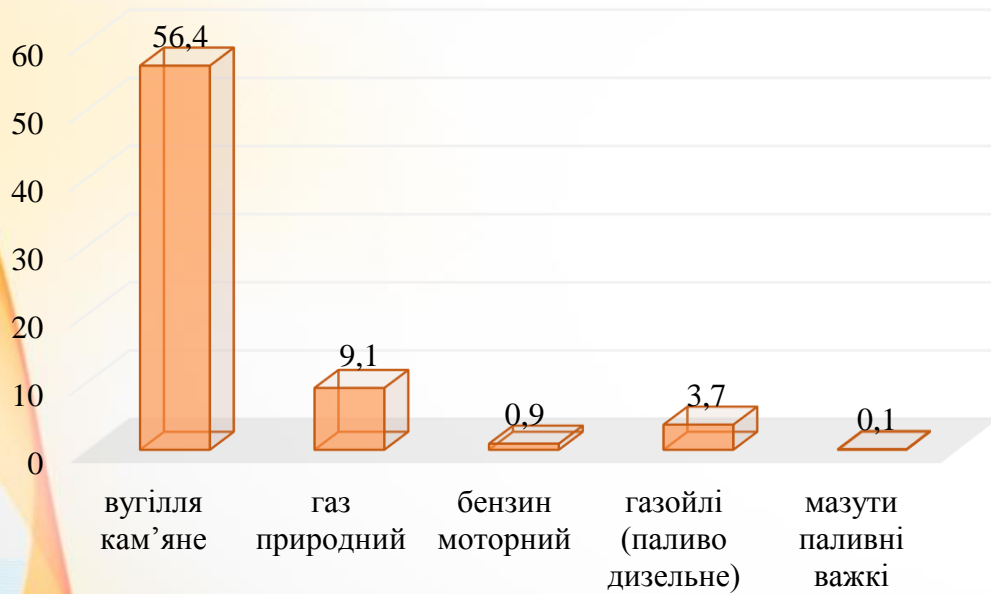
*(на початок року)*

| Усього юридичних осіб | Рік  | Відокремлені підрозділи юридичних осіб |
|-----------------------|------|--|
| 40027                 | 2014 | 1668                                   |
| 39940                 | 2015 | 1695                                   |
| 39850                 | 2016 | 1523                                   |
| 40005                 | 2017 | 1657                                   |



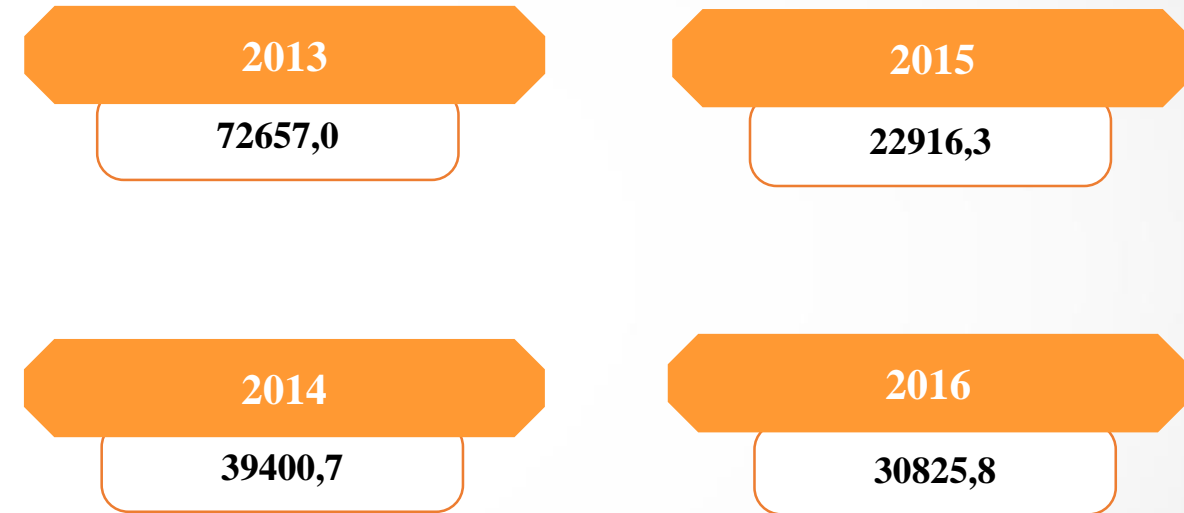
## ЕНЕРГЕТИКА

*Структура споживання палива у 2016 році  
(відсотків)*



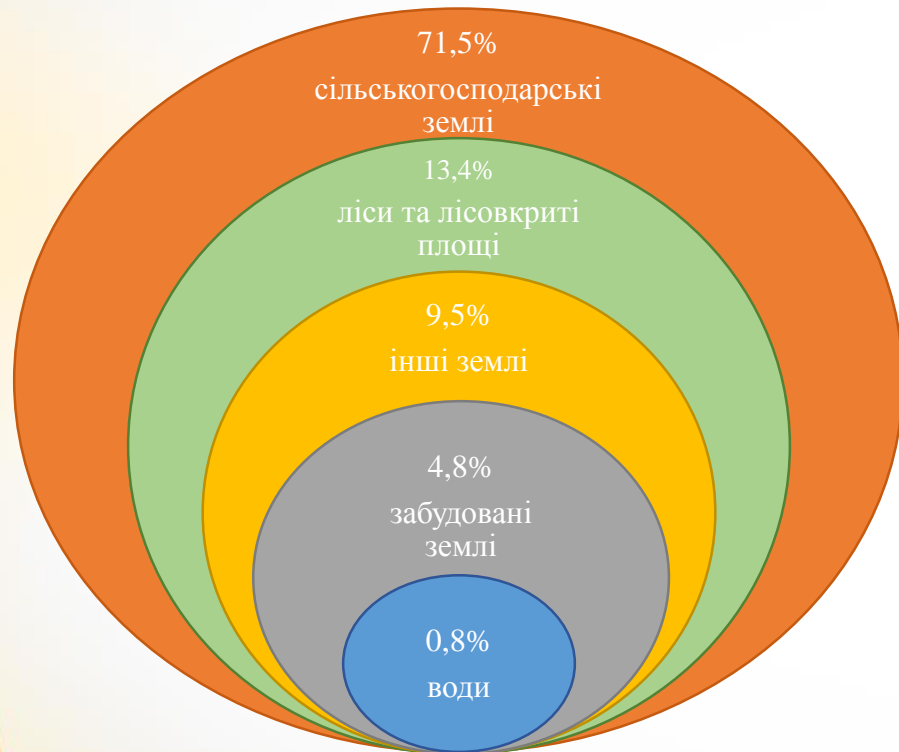
## ПРОМИСЛОВІСТЬ

*Обсяг реалізованої промислової продукції  
(млн.грн)*



**СІЛЬСЬКЕ ГОСПОДАРСТВО. МИСЛИВСТВО. ЛІСОВЕ  
ГОСПОДАРСТВО. РИБНЕ ГОСПОДАРСТВО**

*Земельна площа Луганської області у 2016 році*



**БУДІВНИЦТВО**

*Індекси будівельної продукції за видами  
(відсотків до попереднього року)*

|                    | 2011         | 2012        | 2013        | 2014        | 2015        | 2016         |
|--------------------|--------------|-------------|-------------|-------------|-------------|--------------|
| <b>Будівництво</b> | <b>102,9</b> | <b>91,2</b> | <b>90,4</b> | <b>46,7</b> | <b>48,2</b> | <b>115,8</b> |
| Будівлі з них      | 105,7        | 105,9       | 81,1        | 35,3        | 66,1        | 77,9         |
| житлові            | 91,1         | 96,1        | 140,7       | 34,2        | 56,5        | 74,0         |
| нежитлові          | 108,4        | 107,5       | 72,6        | 35,7        | 69,6        | 78,7         |
| Інженерні споруди  | 101,7        | 84,4        | 95,9        | 52,2        | 42,3        | 135,3        |

## КАПІТАЛЬНІ ІНВЕСТИЦІЇ

### Капітальні інвестиції за видами активів (у фактичних цінах, тис.грн)

| Інвестиції у матеріальні активи | Інвестиції у нематеріальні активи |
|---------------------------------|-----------------------------------|
| 5600920                         | 2010 45055                        |
| 6893195                         | 2011 86478                        |
| 11300329                        | 2013 69004                        |
| 5170856                         | 2014 51728                        |
| 2004057                         | 2015 30085                        |
| 4098665                         | 2016 23526                        |

## ТРАНСПОРТ І ЗВ'ЯЗОК

### Відправлення (перевезення) пасажирів за видами транспорту загального користування (млн.)

|                          | 2013         | 2014         | 2015        | 2016        |
|--------------------------|--------------|--------------|-------------|-------------|
| <b>Транспорт</b>         | <b>207,7</b> | <b>102,8</b> | <b>45,7</b> | <b>50,1</b> |
| наземний                 | 206,7        | 102,8        | 45,7        | 50,1        |
| залізничний              | 11,1         | 9,9          | 9,2         | 12,5        |
| автомобільний (автобуси) | 121,7        | 54,6         | 8,3         | 11,7        |
| тролейбусний             | 67,1         | 35,4         | 28,2        | 25,9        |

## ЗОВНІШНЬОЕКОНОМІЧНА ДІЯЛЬНІСТЬ

### Товарна структура зовнішньої торгівлі товарами (тис.дол. США)

Експорт

Імпорт

3543580,9

2013

3304228,5

1902640,3

2014

1017230,1

257771,8

2015

318426,2

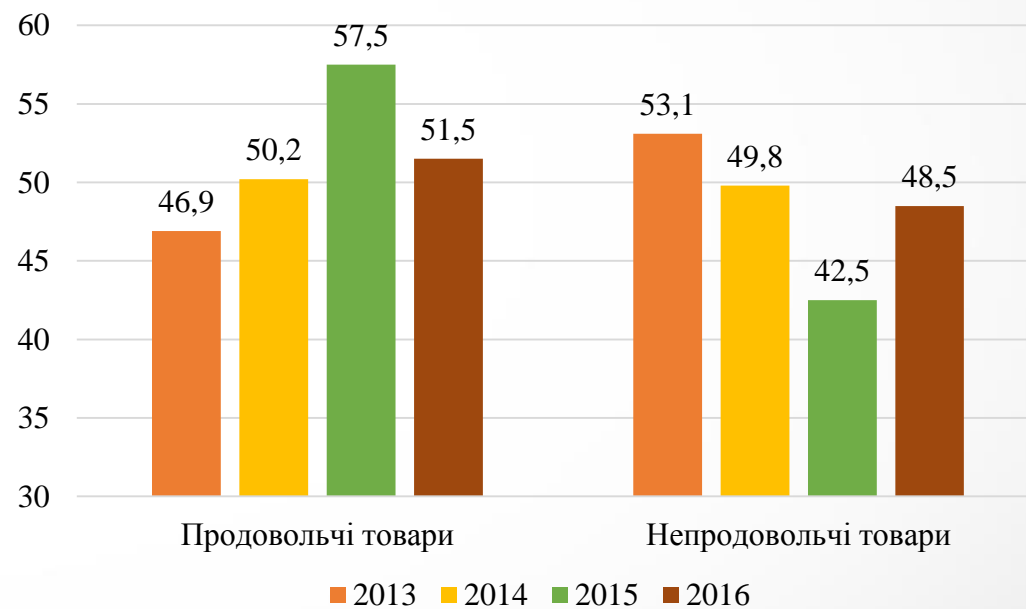
435726,5

2016

357396,1

## ВНУТРІШНЯ ТОРГІВЛЯ

### Співвідношення продовольчих і непродовольчих товарів у роздрібному товарообороті підприємств (у відсотках)



## ДІЯЛЬНІСТЬ ПІДПРИЄМСТВ

### Основні структурні показники діяльності підприємств

|   | 2013     | 2014    | 2015    | 2016    |
|---|----------|---------|---------|---------|
| Кількість підприємств, од.                              | 11385    | 3233    | 3354    | 3526    |
| Кількість зайнятих працівників, осіб                    | 335951   | 130265  | 111969  | 104441  |
| Кількість найманих працівників, осіб                    | 332811   | 129258  | 110977  | 103329  |
| Обсяг реалізованої продукції (товарів, послуг), млн.грн | 104236,1 | 45796,5 | 34584,0 | 48333,1 |

## НАУКА ТА ІННОВАЦІЇ

### Наукові кадри у 2016 році (осіб)

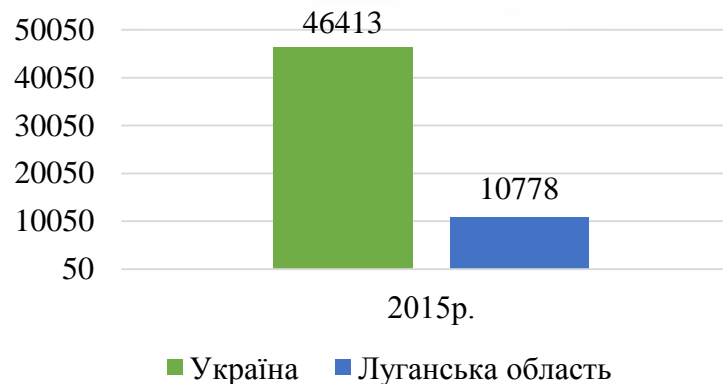
|   | Усього     | З них жінок |
|---|------------|-------------|
| Кількість працівників, задіяних у виконанні наукових досліджень і розробок, з урахуванням сумісників на кінець звітнього року | <b>369</b> | <b>193</b>  |
| з них   |            |             |
| дослідники  | 195        | 98          |
| техніки   | 55         | 23          |
| допоміжний персонал   | 119        | 72          |

## ОКРЕМІ ЗІСТАВЛЕННЯ ПО РЕГІОНАХ УКРАЇНИ

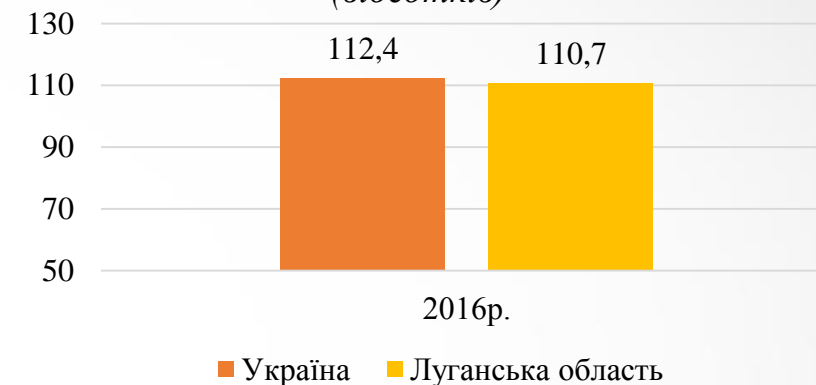
**Чисельність наявного населення**  
(осіб)



**Валовий регіональний продукт**  
у розрахунку на одну особу  
(у фактичних цінах; млн.грн)



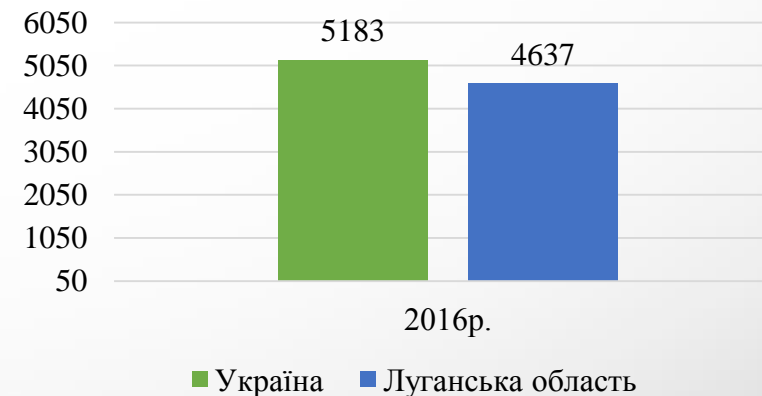
**Індекси споживчих цін**  
(грудень до грудня попереднього року)  
(відсотків)



**Індекси капітальних інвестицій**  
у житлове будівництво  
(відсотків до попереднього року)



**Середньомісячна номінальна заробітна**  
плата найманих працівників  
(грн)





Державна служба статистики України  
Головне управління статистики у Луганській області

# Статистичний щорічник Луганської області за 2016 рік

2017