



Державна служба статистики України
Головне управління статистики у Луганській області

Заробітна плата у Луганській області¹ у серпні 2021 року

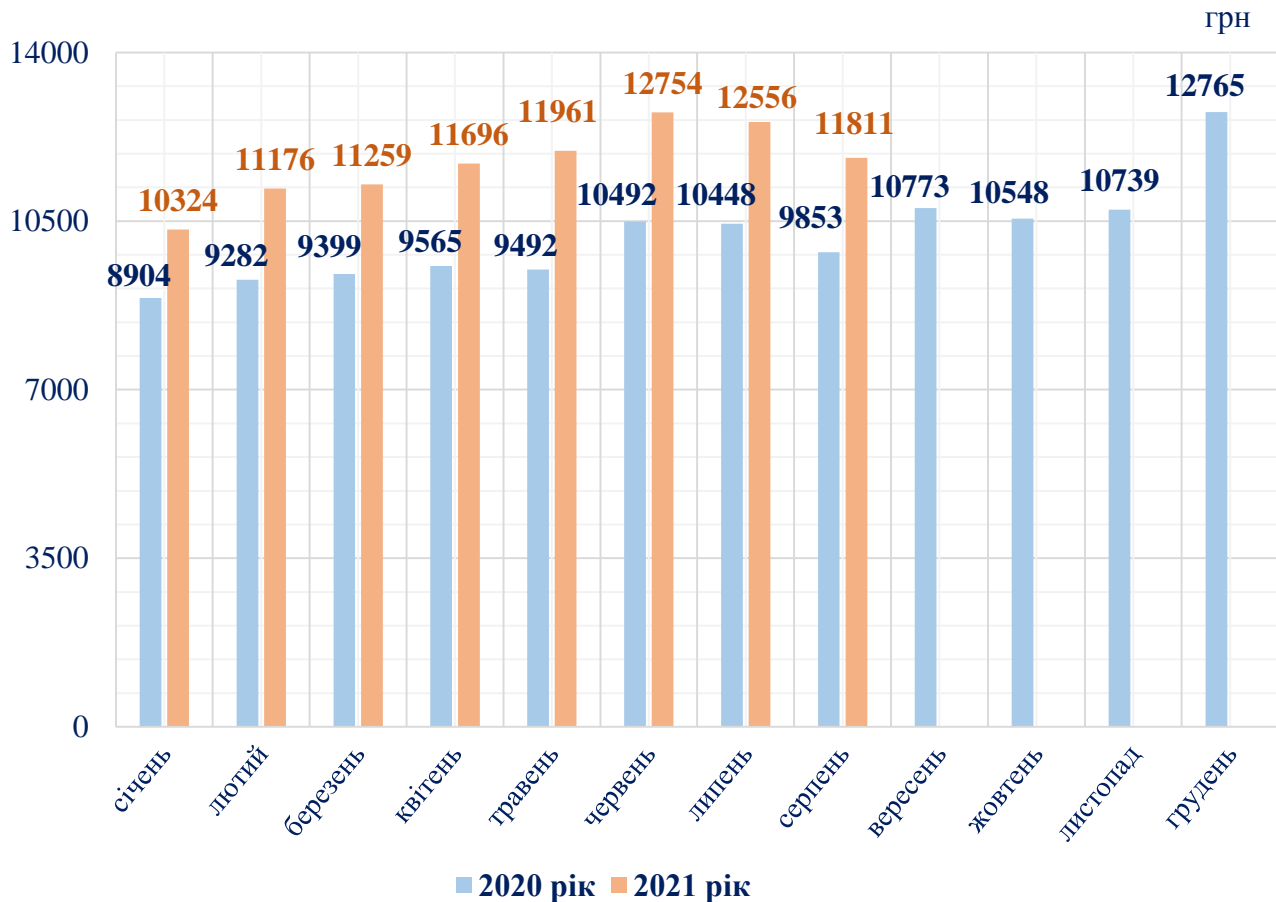
(дані наведено по юридичних особах та відокремлених підрозділах юридичних осіб із кількістю найманих працівників 10 і більше осіб)

¹ Без урахування частини тимчасово окупованої території у Луганській області.



Державна служба статистики України
Головне управління статистики у Луганській області

Динаміка середньої номінальної заробітної плати
у 2020–2021 роках



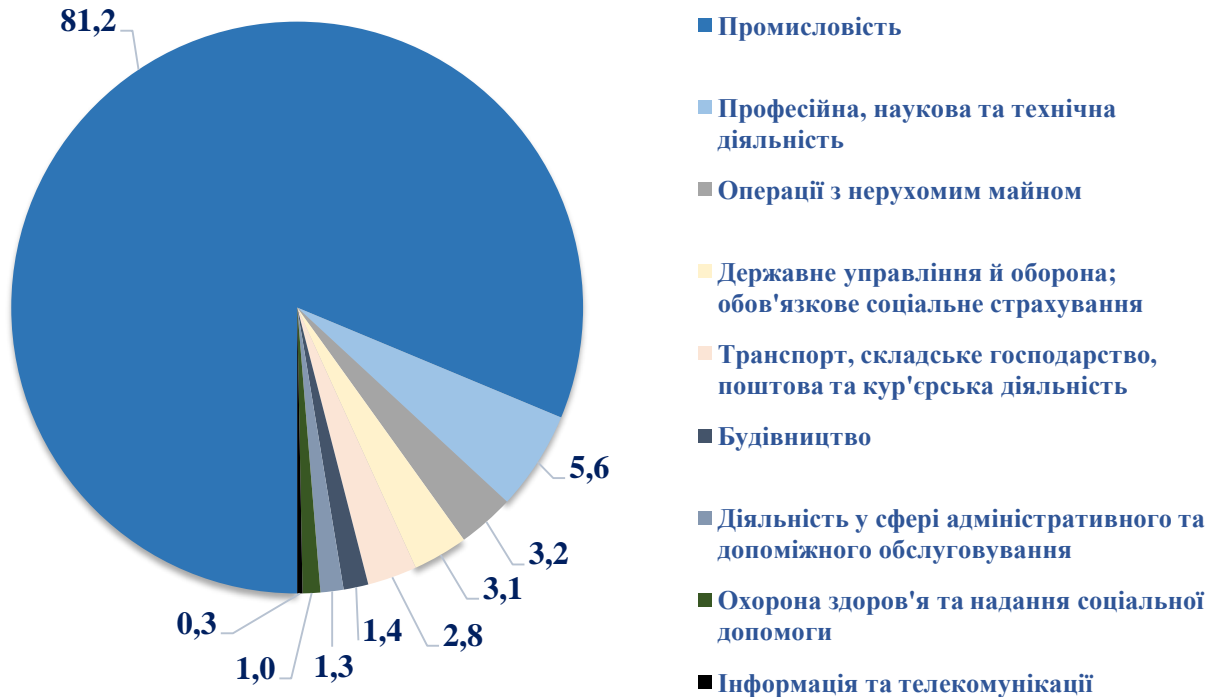
Зростання
номінальної заробітної плати
(серпень до липня 2021 року, у %)

- ▲ 8,1% - операції з нерухомим майном
- ▲ 7,1% - оптова та роздрібна торгівля; ремонт автотранспортних засобів і мотоциклів
- ▲ 4,8% - водопостачання; каналізація, поводження з відходами
- ▲ 4,0% - державне управління й оборона; обов'язкове соціальне страхування
- ▲ 3,1% - тимчасове розміщування й організація харчування
- ▲ 0,7% - добувна промисловість і розроблення кар'єрів;

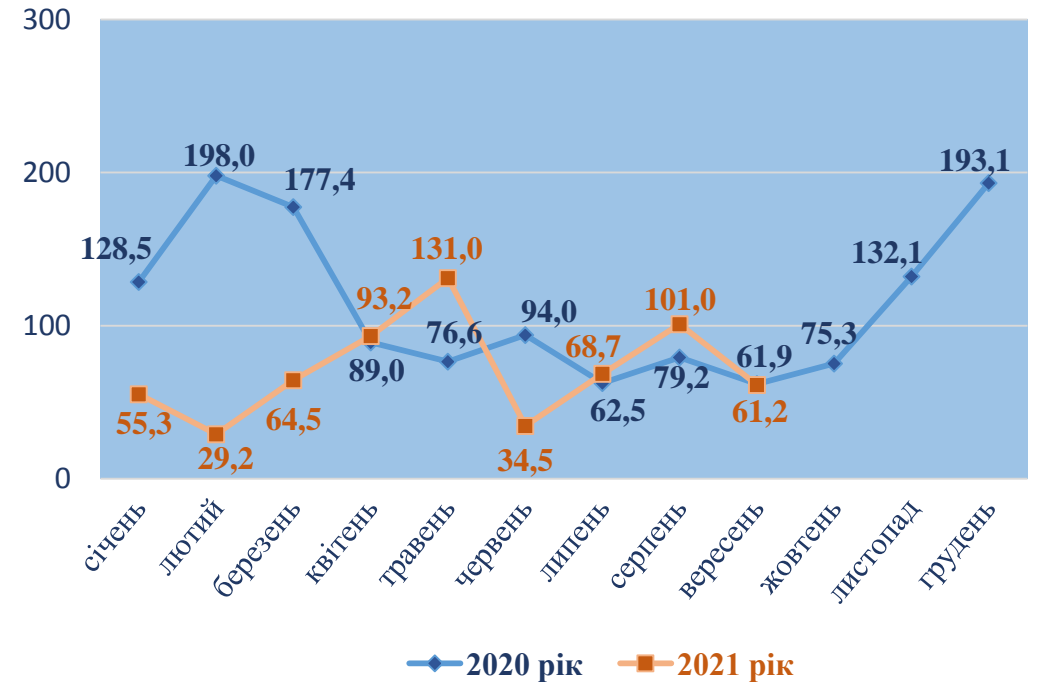


Державна служба статистики України Головне управління статистики у Луганській області

Структура заборгованості із виплати заробітної плати за видами економічної діяльності на 1 вересня 2021 року (у % до загальної суми)



Динаміка заборгованості із виплати заробітної плати на економічно активних підприємствах у 2020–2021 роках¹ (на 1 число відповідного місяця, млн.грн)



¹ Дані на 01 січня 2021 року, для порівняння, перераховані відповідно до методологічних положень державного статистичного спостереження "Стан виплати заробітної плати", затверджених наказом Держстату від 30.12.2020 №374.