Заробітна плата у Луганській області у січні 2019 року[1]

7607 грн

[1] Без урахування частини тимчасово окупованої території у Луганській області.

Номінальна та реальна заробітна плата у 2018-2019 роках

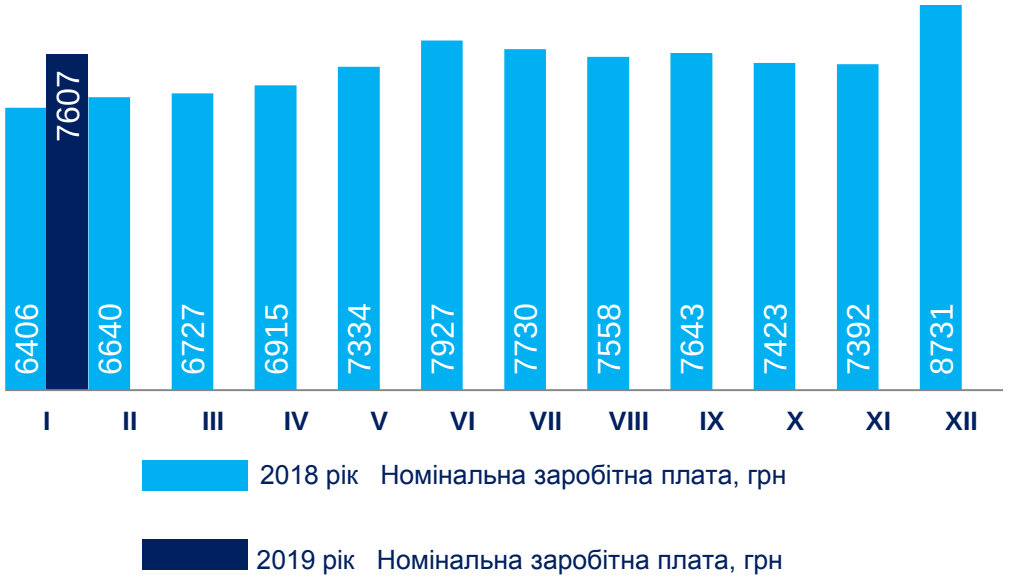

Зростання номінальної заробітної плати

(січень 2019 року до грудня 2018 року)

- ***36,9%*** ***- надання інших видів послуг***
- ***26,1%*** ***- постачання електроенергії, газу, пари та кондиційованого повітря***
- ***11,5%*** ***- тимчасове розміщування й організація харчування***
- ***9,8%*** ***- транспорт, складське господарство, поштова та кур'єрська діяльність***
- ***9,0%*** ***- операції з нерухомим майном***
- ***8,6%*** ***- водопостачання; каналізація, поводження з відходами***
- ***8,3%*** ***- добувна промисловість і розроблення кар'єрів***
- ***7,4%*** ***- оптова та роздрібна торгівля; ремонт автотранспортних засобів і мотоциклів***
- ***5,4%*** ***- інформація та телекомунікації***
- ***4,0%*** ***- діяльність у сфері адміністративного та допоміжного обслуговування***

© Головне управління статистики у Луганській області, 2019

Динаміка заборгованості з виплати заробітної плати на економічно активних підприємствах у 2018–2019рр.

(на 1 число відповідного місяця), млн.грн

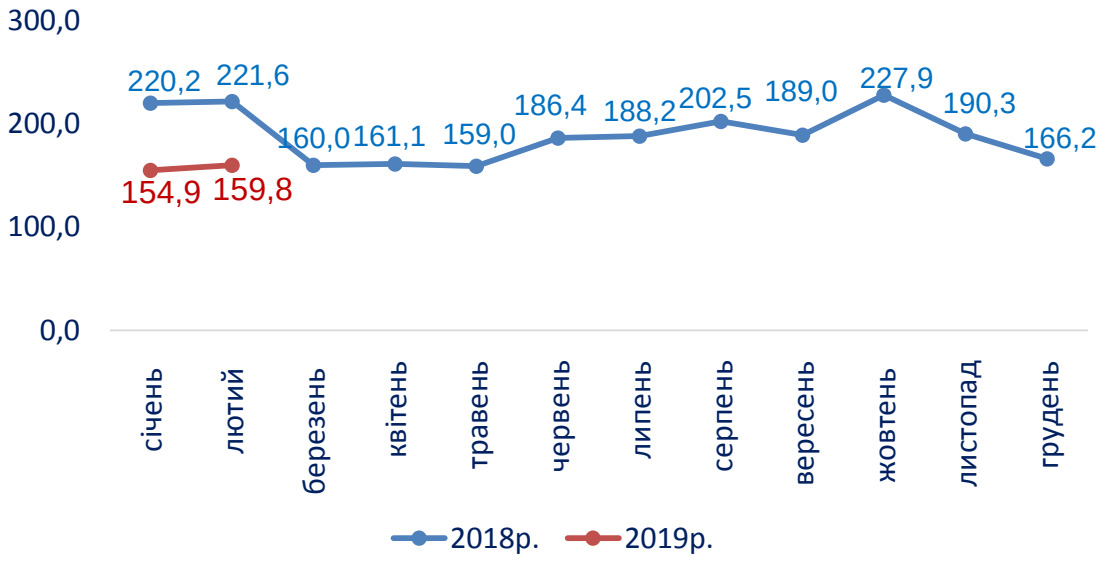

Структура заборгованості з виплати заробітної плати на 1 лютого 2019р., % до загальної суми

Заборгованість із виплати заробітної плати у 2016–2018 роках

(станом на 1 січня), тис.грн

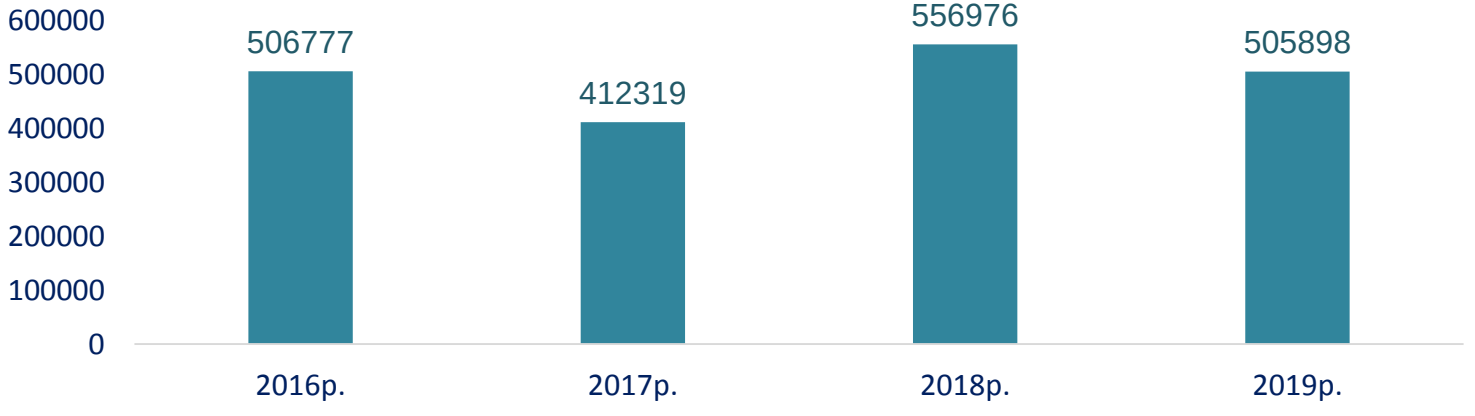

© Головне управління статистики у Луганській області, 2019